



EXPORTAÇÃO DE CAFÉ A PARTIR DO ESPÍRITO SANTO

**RELATÓRIO MENSAL
JANEIRO – 2021**



Vitória, 10 de fevereiro de 2021.

Prezado Associado,

Exportações caem em janeiro, mas a expectativa é de um ano de exportações firmes.

Em janeiro de 2021 os embarques de café conilon registraram a terceira melhor parcial mensal exportada desde 1999, com um total de 240 mil sacas exportadas. A receita com os embarques de café conilon em janeiro somou 20 milhões de dólares, alta de 10% em relação à receita registrada em janeiro do ano passado. O preço médio de uma saca de café conilon exportada ficou em US\$ 84,30, pouco acima do preço de janeiro de 2020. Os preços neste ano se sustentaram graças à alta do dólar e à postura retraída dos produtores frente a uma entressafra.

O arábica, por sua vez, registrou uma subida de 6% em relação ao volume exportado em janeiro do ano passado com um total de 85 mil sacas exportadas. Entretanto, a receita com as vendas de arábica em janeiro de 2021 foi de 9 milhões de dólares aproximadamente (queda de 10% em relação ao mesmo período do ano anterior). O preço médio em dólar de cada saca de arábica exportada em janeiro foi de US\$ 106,17 (queda de 15% frente a igual período do ano anterior).

As exportações de todos os tipos de café em janeiro deste ano somam 349 mil sacas (85 mil sacas de arábica, 240 mil sacas de conilon e 24 mil sacas de solúvel), equivalendo a uma receita cambial total de 32 milhões de dólares. Em comparação com o mês de dezembro de 2020, o volume exportado caiu 30% em janeiro/21. Os cinco principais destinos das exportações capixabas em janeiro foram Estados Unidos (22%), Colômbia (13%), Turquia (7%), Alemanha (7%) e Indonésia (6%). Apesar da queda do volume exportado em relação ao mês anterior, a expectativa do CCCV é de uma ano de exportações firmes.

Atenciosamente,


MARCIO CANDIDO FERREIRA
Presidente



RELATÓRIO MENSAL

EXPORTAÇÃO DE CAFÉ A PARTIR DO ESPÍRITO SANTO

JANEIRO – 2021

- | | |
|---|----------------|
| 1. VOLUME EXPORTADO, RECEITA CAMBIAL, PREÇO MÉDIO E QTD. DE CONTAINER NO PERÍODO DE 2018 A 2021
Mensal, por espécie e industrializado | Pág. 03 |
| 2. GRÁFICOS DAS EXPORTAÇÕES POR TIPO DE CAFÉ NO ANO | Pág. 08 |
| 3. EXPORTAÇÃO POR PAÍS DE DESTINO NO MÊS
Por espécie e industrializado | Pág. 09 |
| 4. EMBARQUES POR NAVIO NO MÊS
Por espécie e industrializado | Pág. 10 |

OBS.:

- **VOLUMES** – em sacas de 60 kg
- **RECEITA CAMBIAL** – em US\$
- **PREÇO MÉDIO** – em US\$/Saca 60kg
- **ESPÉCIE** = Arábica e Conilon
- **INDUSTRIALIZADO** = Solúvel e Torrado

Volumes apurados com base na data da liberação do embarque pela Autoridade Aduaneira.



Exportação de Café a partir do Espírito Santo

Mensal x Tipo de Café

Exportação entre 01/01/2018 e 31/01/2021

Valores Quantitativos em Sacas de 60 kg
Valores Monetários em US\$

Exportação		Arábica	Conillon	Torrado	Solúvel	Total
01/2018	Sacas	104.701	6.901	0	1.123	112.725
	Receita	16.102.770,15	826.547,96	0,00	186.624,00	17.115.942,11
	Preço Médio	153,79	119,77	0,00	166,18	151,83
	Qtde Container	327	22	0	4	352
02/2018	Sacas	101.681	26.362	0	25.291	153.334
	Receita	15.980.348,23	3.349.397,35	0,00	4.288.176,27	23.617.921,85
	Preço Médio	157,16	127,05	0,00	169,55	154,02
	Qtde Container	318	82	0	79	479
03/2018	Sacas	126.937	70.974	0	30.215	228.126
	Receita	19.048.411,10	7.584.755,13	0,00	4.960.723,16	31.593.889,39
	Preço Médio	150,06	106,86	0,00	164,18	138,49
	Qtde Container	397	222	0	94	713
04/2018	Sacas	87.897	55.655	0	24.385	167.937
	Receita	12.812.727,58	6.352.133,42	0,00	3.894.461,98	23.059.322,98
	Preço Médio	145,76	114,13	0,00	159,70	137,30
	Qtde Container	275	174	0	76	525
05/2018	Sacas	78.320	45.856	0	15.531	139.707
	Receita	11.271.657,63	4.772.821,28	0,00	2.427.591,07	18.472.069,98
	Preço Médio	143,91	104,08	0,00	156,30	132,22
	Qtde Container	245	143	0	49	437
06/2018	Sacas	129.750	283.380	0	38.983	452.113
	Receita	18.401.212,02	28.102.156,11	0,00	5.822.932,01	52.326.300,14
	Preço Médio	141,82	99,16	0,00	149,37	115,73
	Qtde Container	405	886	0	122	1.413
07/2018	Sacas	83.702	369.516	0	25.312	478.530
	Receita	11.468.018,69	37.470.191,53	0,00	3.726.313,85	52.664.524,07
	Preço Médio	137,01	101,40	0,00	147,21	110,05
	Qtde Container	262	1.155	0	79	1.495
08/2018	Sacas	95.960	538.977	0	40.270	675.207
	Receita	12.661.881,27	53.668.993,31	0,00	5.645.847,95	71.976.722,53
	Preço Médio	131,94	99,57	0,00	140,19	106,59
	Qtde Container	300	1.684	0	126	2.110
09/2018	Sacas	131.699	290.341	0	17.086	439.126
	Receita	16.748.574,84	26.730.819,03	0,00	2.408.140,99	45.887.534,86
	Preço Médio	127,17	92,06	0,00	140,94	104,49
	Qtde Container	412	907	0	53	1.372
10/2018	Sacas	140.274	363.946	0	25.970	530.190
	Receita	16.661.866,27	33.336.957,21	0,00	3.585.762,97	53.584.586,45
	Preço Médio	118,78	91,59	0,00	138,07	101,06
	Qtde Container	438	1.137	0	81	1.657



Exportação de Café a partir do Espírito Santo

Mensal x Tipo de Café

Exportação entre 01/01/2018 e 31/01/2021

Valores Quantitativos em Sacas de 60 kg
Valores Monetários em US\$

11/2018	Sacas	152.866	235.423	0	33.887	422.176
	Receita	18.223.024,76	22.756.868,14	0,00	4.675.639,98	45.655.532,88
	Preço Médio	119,20	96,66	0,00	137,97	108,14
	Qtde Container	478	736	0	106	1.319
12/2018	Sacas	185.770	167.611	0	34.988	388.369
	Receita	23.068.184,57	16.038.406,01	0,00	4.765.213,97	43.871.804,55
	Preço Médio	124,17	95,68	0,00	136,19	112,96
	Qtde Container	581	524	0	109	1.214
Total em 2018	Sacas	1.419.557	2.454.942	0	313.041	4.187.540
	Receita	192.448.677,11	240.990.046,48	0,00	46.387.428,20	479.826.151,79
	Preço Médio	135,56	98,16	0,00	148,18	114,58
	Qtde Container	4.438	7.672	0	978	13.086
01/2019	Sacas	150.236	149.854	0	13.508	313.598
	Receita	18.378.311,61	13.672.175,75	0,00	1.760.022,00	33.810.509,36
	Preço Médio	122,32	91,23	0,00	130,29	107,81
	Qtde Container	469	468	0	42	980
02/2019	Sacas	166.119	205.018	0	24.170	395.307
	Receita	19.744.995,70	18.430.726,96	0,00	3.200.783,99	41.376.506,65
	Preço Médio	118,86	89,89	0,00	132,42	104,66
	Qtde Container	519	641	0	76	1.235
03/2019	Sacas	117.621	190.295	0	24.350	332.266
	Receita	13.874.031,22	17.124.561,67	0,00	3.152.483,98	34.151.076,87
	Preço Médio	117,95	89,98	0,00	129,46	102,78
	Qtde Container	368	595	0	76	1.038
04/2019	Sacas	168.046	235.822	4	25.409	429.281
	Receita	18.881.756,89	21.255.415,37	880,56	3.218.480,78	43.356.533,60
	Preço Médio	112,36	90,13	220,14	126,66	100,99
	Qtde Container	525	737	1	79	1.342
05/2019	Sacas	151.041	461.827	0	43.885	656.753
	Receita	16.560.083,58	37.838.034,42	0,00	5.515.304,96	59.913.422,96
	Preço Médio	109,63	81,93	0,00	125,67	91,22
	Qtde Container	472	1.443	0	137	2.052
06/2019	Sacas	120.219	383.090	0	28.544	531.853
	Receita	12.889.280,65	31.167.577,93	0,00	3.597.948,37	47.654.806,95
	Preço Médio	107,21	81,35	0,00	126,04	89,60
	Qtde Container	376	1.197	0	89	1.662
07/2019	Sacas	99.465	600.669	0	30.323	730.457
	Receita	11.276.879,75	49.382.227,91	0,00	3.856.520,99	64.515.628,65
	Preço Médio	113,37	82,21	0,00	127,18	88,32
	Qtde Container	311	1.877	0	95	2.283



Exportação de Café a partir do Espírito Santo

Mensal x Tipo de Café

Exportação entre 01/01/2018 e 31/01/2021

Valores Quantitativos em Sacas de 60 kg
Valores Monetários em US\$

08/2019	Sacas	105.742	458.435	0	30.648	594.825																									
	Receita	11.849.481,98	37.508.027,77	0,00	3.877.358,40	53.234.868,15																									
	Preço Médio	112,06	81,81	0,00	126,51	89,49																									
	Qtde Container	330	1.433	0	96	1.859																									
09/2019	Sacas	85.231	345.640	0	34.874	465.745																									
	Receita	8.939.085,95	27.719.175,35	0,00	4.368.813,40	41.027.074,70																									
	Preço Médio	104,88	80,19	0,00	125,27	88,08																									
	Qtde Container	266	1.080	0	109	1.455																									
10/2019	Sacas	111.980	350.781	0	36.664	499.425																									
	Receita	11.504.371,66	28.055.970,69	0,00	4.467.655,10	44.027.997,45																									
	Preço Médio	102,73	79,98	0,00	121,85	88,15																									
	Qtde Container	350	1.096	0	115	1.561																									
11/2019	Sacas	111.032	202.135	0	31.812	344.979																									
	Receita	11.270.343,84	16.498.001,05	0,00	3.965.870,15	31.734.215,04																									
	Preço Médio	101,50	81,61	0,00	124,66	91,98																									
	Qtde Container	347	632	0	99	1.078																									
12/2019	Sacas	84.062	342.433	0	17.204	443.699																									
	Receita	9.616.866,64	28.645.760,61	0,00	2.112.902,51	40.375.529,76																									
	Preço Médio	114,40	83,65	0,00	122,81	90,99																									
	Qtde Container	263	1.070	0	54	1.387																									
<table> <tbody> <tr> <td rowspan="4">Total em 2019</td> <td>Sacas</td> <td>1.470.794</td> <td>3.925.999</td> <td>4</td> <td>341.391</td> <td>5.738.188</td> </tr> <tr> <td>Receita</td> <td>164.785.489,47</td> <td>327.297.655,48</td> <td>880,56</td> <td>43.094.144,63</td> <td>535.178.170,14</td> </tr> <tr> <td>Preço Médio</td> <td>112,03</td> <td>83,36</td> <td>220,14</td> <td>126,23</td> <td>93,26</td> </tr> <tr> <td>Qtde Container</td> <td>4.596</td> <td>12.269</td> <td>1</td> <td>1.067</td> <td>17.932</td> </tr> </tbody> </table>							Total em 2019	Sacas	1.470.794	3.925.999	4	341.391	5.738.188	Receita	164.785.489,47	327.297.655,48	880,56	43.094.144,63	535.178.170,14	Preço Médio	112,03	83,36	220,14	126,23	93,26	Qtde Container	4.596	12.269	1	1.067	17.932
Total em 2019	Sacas	1.470.794	3.925.999	4	341.391	5.738.188																									
	Receita	164.785.489,47	327.297.655,48	880,56	43.094.144,63	535.178.170,14																									
	Preço Médio	112,03	83,36	220,14	126,23	93,26																									
	Qtde Container	4.596	12.269	1	1.067	17.932																									
01/2020	Sacas	79.928	222.222	0	16.771	318.921																									
	Receita	9.931.538,81	18.475.096,94	0,00	2.022.143,51	30.428.779,26																									
	Preço Médio	124,25	83,13	0,00	120,57	95,41																									
	Qtde Container	250	694	0	52	997																									
02/2020	Sacas	82.115	214.530	0	33.009	329.654																									
	Receita	9.910.697,65	17.710.324,32	0,00	3.921.778,10	31.542.800,07																									
	Preço Médio	120,69	82,55	0,00	118,80	95,68																									
	Qtde Container	257	670	0	103	1.030																									
03/2020	Sacas	82.457	250.924	0	31.803	365.184																									
	Receita	9.502.324,77	20.449.992,08	0,00	3.799.410,93	33.751.727,78																									
	Preço Médio	115,23	81,49	0,00	119,46	92,42																									
	Qtde Container	258	784	0	99	1.141																									
04/2020	Sacas	105.006	311.025	0	34.960	450.991																									
	Receita	12.444.546,50	24.041.064,63	0,00	4.277.841,46	40.763.452,59																									
	Preço Médio	118,51	77,29	0,00	122,36	90,38																									
	Qtde Container	328	972	0	109	1.409																									



Exportação de Café a partir do Espírito Santo

Mensal x Tipo de Café

Exportação entre 01/01/2018 e 31/01/2021

Valores Quantitativos em Sacas de 60 kg
Valores Monetários em US\$

05/2020	Sacas	99.867	482.328	0	34.960	617.155
	Receita	11.301.025,55	35.862.003,05	0,00	3.383.551,99	50.546.580,59
	Preço Médio	113,16	74,35	0,00	96,78	81,90
	Qtde Container	312	1.507	0	109	1.929
06/2020	Sacas	79.683	631.150	0	32.269	743.102
	Receita	8.204.849,24	46.776.881,25	0,00	3.946.254,40	58.927.984,89
	Preço Médio	102,96	74,11	0,00	122,29	79,30
	Qtde Container	249	1.972	0	101	2.322
07/2020	Sacas	122.703	442.071	0	34.625	599.399
	Receita	12.320.067,56	32.895.883,22	0,00	4.227.962,38	49.443.913,16
	Preço Médio	100,40	74,41	0,00	122,10	82,48
	Qtde Container	383	1.381	0	108	1.873
08/2020	Sacas	86.270	443.124	0	36.167	565.561
	Receita	8.535.039,11	33.466.137,15	0,00	4.327.448,00	46.328.624,26
	Preço Médio	98,93	75,52	0,00	119,65	81,91
	Qtde Container	270	1.385	0	113	1.767
09/2020	Sacas	91.184	671.855	0	29.943	792.982
	Receita	9.579.671,00	51.825.940,00	0,00	3.639.744,00	65.045.355,00
	Preço Médio	105,05	77,13	0,00	121,55	82,02
	Qtde Container	285	2.100	0	94	2.478
10/2020	Sacas	149.596	447.983	0	32.681	630.260
	Receita	15.400.314,19	35.427.682,38	0,00	3.833.290,39	54.661.286,96
	Preço Médio	102,94	79,08	0,00	117,29	86,72
	Qtde Container	467	1.400	0	102	1.970
11/2020	Sacas	120.834	318.856	0	29.538	469.228
	Receita	12.024.280,64	25.565.632,46	0,00	3.471.484,51	41.061.397,61
	Preço Médio	99,51	80,17	0,00	117,52	87,50
	Qtde Container	378	996	0	92	1.466
12/2020	Sacas	95.541	369.778	0	35.563	500.882
	Receita	10.703.813,02	29.928.745,58	0,00	4.258.578,52	44.891.137,12
	Preço Médio	112,03	80,93	0,00	119,74	89,62
	Qtde Container	299	1.156	0	111	1.565
Total em 2020	Sacas	1.195.184	4.805.846	0	382.289	6.383.319
	Receita	129.858.168,04	372.425.383,06	0,00	45.109.488,19	547.393.039,29
	Preço Médio	108,65	77,49	0,00	117,99	85,75
	Qtde Container	3.736	15.017	0	1.193	19.947
01/2021	Sacas	84.666	240.104	0	24.095	348.865
	Receita	8.989.449,76	20.241.462,88	0,00	2.845.535,20	32.076.447,84
	Preço Médio	106,17	84,30	0,00	118,09	91,94
	Qtde Container	265	750	0	75	1.090



Exportação de Café a partir do Espírito Santo

Mensal x Tipo de Café

Exportação entre 01/01/2018 e 31/01/2021

Valores Quantitativos em Sacas de 60 kg
Valores Monetários em US\$

Total em 2021	Sacas	84.666	240.104	0	24.095	348.865
	Receita	8.989.449,76	20.241.462,88	0,00	2.845.535,20	32.076.447,84
	Preço Médio	106,17	84,30	0,00	118,09	91,94
	Qtde Container	265	750	0	75	1.090

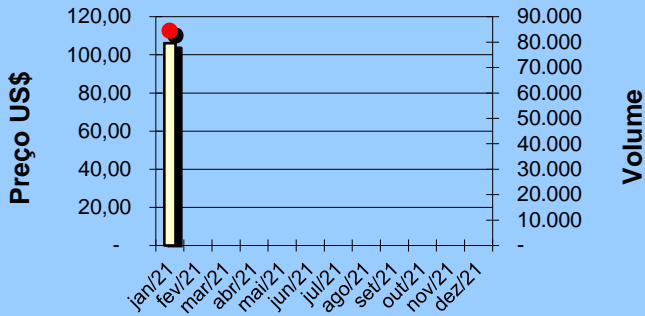


Exportação de Café a partir do Espírito Santo Gráficos Estatísticos - Preço Médio x Volume

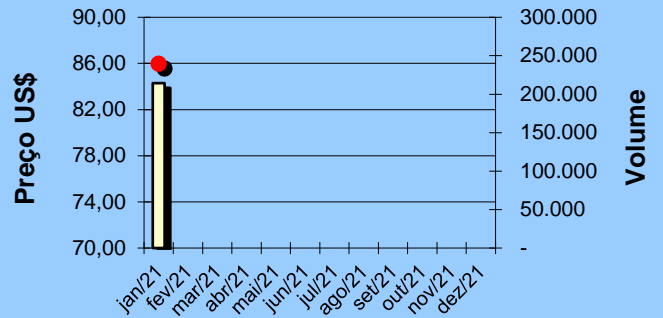
Período entre 01/01/2021 e 31/01/2021

Valores Quantitativos em Sacas de 60kg

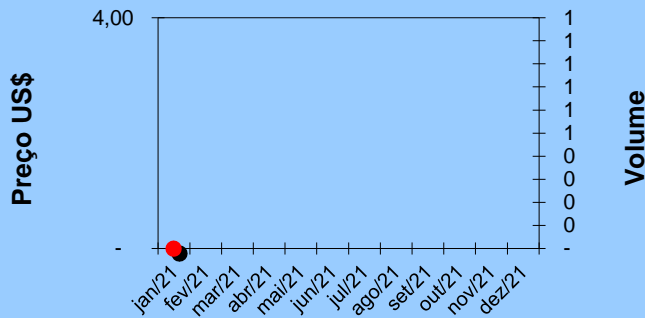
ARÁBICA - Preço médio x Volume



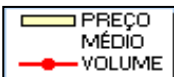
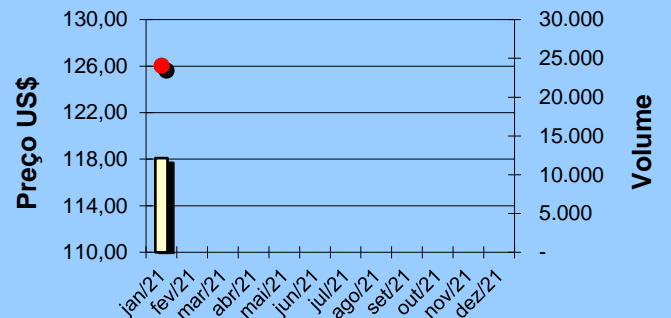
CONILON - Preço médio x Volume



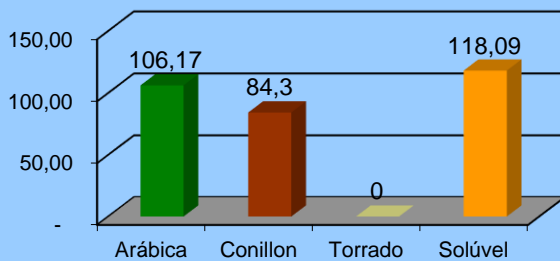
TORRADO - Preço médio x Volume



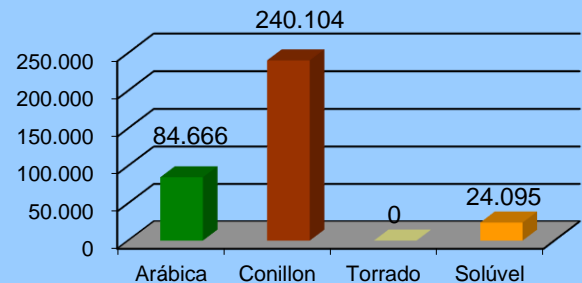
SOLÚVEL - Preço médio x Volume



Preço Médio anual por tipo de café



Volume anual por tipo de café





Exportação de Café a partir do Espírito Santo por País Destino x Tipo de Café

Exportação entre 01/01/2021 e 31/01/2021

	País Destino	Valores Quantitativos em Sacas de 60 kg				%	
		Arábica	Conillon	Torrado	Solúvel Total		
1	E.U.A.	6.392	62.493	0	7.564	76.449	21,91
2	COLOMBIA	8.315	36.232	0	0	44.547	12,76
3	TURQUIA	23.668	0	0	0	23.668	6,78
4	ALEMANHA	3.798	18.986	0	0	22.784	6,53
5	INDONESIA	5.114	0	0	16.531	21.645	6,20
6	MEXICO	0	20.080	0	0	20.080	5,75
7	BELGICA	12.784	6.334	0	0	19.118	5,48
8	JAPAO	0	13.332	0	0	13.332	3,82
9	RUSSIAN	0	12.854	0	0	12.854	3,68
10	FRANCA	320	11.053	0	0	11.373	3,26
11	ARGENTINA	6.261	4.918	0	0	11.179	3,20
12	ESPANHA	0	10.132	0	0	10.132	2,90
13	AFRICA DO SUL	0	8.106	0	0	8.106	2,32
14	CHILE	0	7.666	0	0	7.666	2,19
15	ARGELIA	0	6.720	0	0	6.720	1,92
16	LIBANO	5.760	960	0	0	6.720	1,92
17	INDIA	0	4.800	0	0	4.800	1,37
18	REINO UNIDO	0	3.600	0	0	3.600	1,03
19	ITALIA	0	3.307	0	0	3.307	0,94
20	MARROCOS	0	3.000	0	0	3.000	0,85
21	GRECIA	1.080	1.080	0	0	2.160	0,61
22	URUGUAI	1.318	433	0	0	1.751	0,50
23	CUBA	0	1.625	0	0	1.625	0,46
24	JORDANIA	1.600	0	0	0	1.600	0,45
25	EMIR.ARABES	1.280	0	0	0	1.280	0,36
26	CROACIA	1.278	0	0	0	1.278	0,36
27	ISRAEL	0	1.000	0	0	1.000	0,28
28	TAIWAN	900	0	0	0	900	0,25
29	HOLANDA (PAISES)	720	0	0	0	720	0,20
30	UCRANIA	660	0	0	0	660	0,18
31	KOSOVO	0	640	0	0	640	0,18
32	QATAR	640	0	0	0	640	0,18
33	EGITO	639	0	0	0	639	0,18
34	MALASIA	639	0	0	0	639	0,18
35	ROMENIA	0	360	0	0	360	0,10
36	CANADA	0	333	0	0	333	0,09
37	AUSTRALIA	320	0	0	0	320	0,09
38	CHINA	320	0	0	0	320	0,09
39	LIBIA	320	0	0	0	320	0,09
40	ALBANIA	240	60	0	0	300	0,08
41	BAREIN	300	0	0	0	300	0,08
	Total	84.666	240.104	0	24.095	348.865	100,00



Exportação de Café a partir do Espírito Santo por Navio x Tipo de Café

Exportação entre 01/01/2021 e 31/01/2021

Valores Quantitativos em Sacas de 60 kg

Navio	Arábica	Conillon	Torrado	Soluvel	Total	%
1 LOG-IN RESILIENTE	54.336	99.978	0	7.564	161.878	46,40
2 LOG-IN PANTANAL	14.802	118.056	0	16.531	149.389	42,82
3 TRANSP.RODOVIARIO	6.639	5.351	0	0	11.990	3,43
4 LOGIN PANTANAL	6.009	5.360	0	0	11.369	3,25
5 EXPRESS BRAZIL	2.240	6.105	0	0	8.345	2,39
6 BOMAR RESOLUTE	640	3.001	0	0	3.641	1,04
7 MARFRET MARAJÓ	0	1.280	0	0	1.280	0,36
8 HARIS	0	640	0	0	640	0,18
9 MATHILDE SCHULTE	0	333	0	0	333	0,09
Total	84.666	240.104	0	24.095	348.865	100,00