



# **EXPORTAÇÃO DE CAFÉ A PARTIR DO ESPÍRITO SANTO**

**RELATÓRIO MENSAL  
JANEIRO – 2024**



Vitória, 09 de fevereiro de 2024.

Prezado Associado,

Temos a satisfação de encaminhar o **RELATÓRIO MENSAL** contendo resumos e demonstrativos das exportações de café a partir do Espírito Santo, no mês de **JANEIRO** de 2024 e outras informações, conforme índice que consta na página 02.

O Espírito Santo exportou em janeiro 520.264 sacas negociadas a um preço médio de US\$ 162,03 que movimentaram uma receita de US\$ 84.300.690,20. Os 1.626 contêineres que saíram do Estado transportaram 50.948 sacas de café arábica; 426.486 de conilon; e 42.830 de café solúvel.

Atenciosamente,

**FABRICIO TRISTÃO**

**Presidente**



## RELATÓRIO MENSAL

# EXPORTAÇÃO DE CAFÉ A PARTIR DO ESPÍRITO SANTO

**JANEIRO – 2 0 2 4**

<b>1. VOLUME EXPORTADO, RECEITA CAMBIAL, PREÇO MÉDIO E QTD. DE CONTAINER NO PERÍODO DE 2021 A 2024</b> Mensal, por espécie e industrializado	<b>Pág. 03</b>
<b>2. GRÁFICOS DAS EXPORTAÇÕES POR TIPO DE CAFÉ NO ANO</b>	<b>Pág. 08</b>
<b>3. EXPORTAÇÃO POR PAÍS DE DESTINO NO MÊS</b> Por espécie e industrializado	<b>Pág. 09</b>
<b>4. EMBARQUES POR NAVIO NO MÊS</b> Por espécie e industrializado	<b>Pág. 10</b>

**OBS.:**

- **VOLUMES** – em sacas de 60 kg
- **RECEITA CAMBIAL** – em US\$
- **PREÇO MÉDIO** – em US\$/Saca 60kg
- **ESPÉCIE** = Arábica e Conilon
- **INDUSTRIALIZADO** = Solúvel e Torrado

**Volumes apurados com base na data de emissão do Conhecimento de Embarque (B/L)**

Pág. 02



# Exportação de Café a partir do Espírito Santo

## Mensal x Tipo de Café

Exportação entre 01/01/2021 e 31/01/2024

Valores Quantitativos em Sacas de 60 kg  
Valores Monetários em US\$

Exportação		Arábica	Conillon	Torrado	Solúvel	Total
01/2021	Sacas	84.666	240.464	0	24.095	349.225
	Receita	8.989.449,76	20.241.462,88	0,00	2.845.535,20	32.076.447,84
	Preço Médio	106,17	84,17	0,00	118,09	91,85
	Qtde Container	265	751	0	75	1.091
02/2021	Sacas	69.625	301.404	0	25.069	396.098
	Receita	8.752.793,61	25.744.250,82	0,00	2.944.735,06	37.441.779,49
	Preço Médio	125,71	85,41	0,00	117,46	94,52
	Qtde Container	218	942	0	78	1.238
03/2021	Sacas	78.173	328.174	0	42.686	449.033
	Receita	9.258.733,86	28.015.202,53	0,00	4.933.108,53	42.207.044,92
	Preço Médio	118,43	85,36	0,00	115,56	93,99
	Qtde Container	244	1.026	0	133	1.403
04/2021	Sacas	84.598	304.651	0	38.249	427.498
	Receita	10.367.480,20	27.406.199,66	0,00	4.415.827,73	42.189.507,59
	Preço Médio	122,54	89,95	0,00	115,44	98,68
	Qtde Container	264	952	0	120	1.336
05/2021	Sacas	66.032	278.750	0	14.174	358.956
	Receita	8.280.757,05	24.307.026,11	0,00	1.602.739,33	34.190.522,49
	Preço Médio	125,40	87,20	0,00	113,07	95,24
	Qtde Container	206	871	0	44	1.122
06/2021	Sacas	95.847	353.180	0	45.225	494.252
	Receita	13.078.706,77	30.543.822,24	0,00	5.157.076,79	48.779.605,80
	Preço Médio	136,45	86,48	0,00	114,03	98,69
	Qtde Container	300	1.104	0	141	1.545
07/2021	Sacas	55.955	357.105	0	37.614	450.674
	Receita	7.777.879,15	32.153.073,92	0,00	3.971.569,40	43.902.522,47
	Preço Médio	139,00	90,03	0,00	105,58	97,41
	Qtde Container	175	1.116	0	118	1.408
08/2021	Sacas	60.350	289.850	0	32.893	383.093
	Receita	9.853.227,45	29.005.221,39	0,00	3.376.158,20	42.234.607,04
	Preço Médio	163,26	100,06	0,00	102,64	110,24
	Qtde Container	189	906	0	103	1.197
09/2021	Sacas	97.611	309.870	0	25.701	433.182
	Receita	16.884.342,94	33.063.005,74	0,00	2.813.050,40	52.760.399,08
	Preço Médio	172,97	106,69	0,00	109,45	121,79
	Qtde Container	305	968	0	80	1.354
10/2021	Sacas	135.880	254.470	0	24.939	415.289
	Receita	27.310.034,02	28.855.449,20	0,00	2.681.357,59	58.846.840,81
	Preço Médio	200,98	113,39	0,00	107,51	141,70
	Qtde Container	425	795	0	78	1.298



## Exportação de Café a partir do Espírito Santo

### Mensal x Tipo de Café

Exportação entre 01/01/2021 e 31/01/2024

Valores Quantitativos em Sacas de 60 kg  
Valores Monetários em US\$

11/2021	Sacas	145.699	181.246	0	60.270	387.215
	Receita	31.703.594,11	22.601.182,55	0,00	6.430.833,09	60.735.609,75
	Preço Médio	217,59	124,69	0,00	106,70	156,85
	Qtde Container	455	566	0	188	1.210
12/2021	Sacas	102.415	104.058	0	43.144	249.617
	Receita	25.068.362,70	13.044.053,12	0,00	4.766.526,55	42.878.942,37
	Preço Médio	244,77	125,35	0,00	110,47	171,77
	Qtde Container	320	325	0	135	780
Total em 2021	Sacas	1.076.851	3.303.222	0	414.059	4.794.132
	Receita	177.325.361,62	314.979.950,16	0,00	45.938.517,87	538.243.829,65
	Preço Médio	164,67	95,35	0,00	110,94	112,27
	Qtde Container	3.366	10.322	0	1.293	14.982
01/2022	Sacas	42.470	82.167	0	11.583	136.220
	Receita	10.967.315,51	12.607.269,12	0,00	1.940.817,43	25.515.402,06
	Preço Médio	258,23	153,43	0,00	167,55	187,31
	Qtde Container	133	257	0	36	426
02/2022	Sacas	26.827	119.106	0	21.501	167.434
	Receita	7.354.838,11	17.913.231,42	0,00	2.607.202,80	27.875.272,33
	Preço Médio	274,15	150,39	0,00	121,25	166,48
	Qtde Container	84	372	0	67	523
03/2022	Sacas	58.662	117.708	0	36.777	213.147
	Receita	16.860.861,28	18.250.647,91	0,00	4.686.826,00	39.798.335,19
	Preço Médio	287,42	155,05	0,00	127,43	186,71
	Qtde Container	183	368	0	115	666
04/2022	Sacas	47.924	117.260	0	40.287	205.471
	Receita	13.378.286,31	17.986.856,11	0,00	5.329.924,28	36.695.066,70
	Preço Médio	279,15	153,39	0,00	132,29	178,59
	Qtde Container	150	366	0	126	642
05/2022	Sacas	55.296	99.025	0	27.100	181.421
	Receita	14.704.108,82	15.459.344,68	0,00	3.970.548,82	34.134.002,32
	Preço Médio	265,91	156,11	0,00	146,51	188,14
	Qtde Container	173	309	0	85	567
06/2022	Sacas	52.992	108.926	0	59.949	221.867
	Receita	13.851.237,89	16.555.145,15	0,00	10.165.510,37	40.571.893,41
	Preço Médio	261,38	151,98	0,00	169,56	182,86
	Qtde Container	166	340	0	187	693
07/2022	Sacas	43.195	125.061	0	33.828	202.084
	Receita	11.361.159,36	18.537.342,27	0,00	5.774.573,79	35.673.075,42
	Preço Médio	263,02	148,22	0,00	170,70	176,52
	Qtde Container	135	391	0	106	632



## Exportação de Café a partir do Espírito Santo

### Mensal x Tipo de Café

Exportação entre 01/01/2021 e 31/01/2024

Valores Quantitativos em Sacas de 60 kg  
Valores Monetários em US\$

08/2022	Sacas	57.452	103.913	0	40.240	201.605																												
	Receita	14.504.078,66	15.961.314,70	0,00	6.788.722,04	37.254.115,40																												
	Preço Médio	252,45	153,60	0,00	168,70	184,78																												
	Qtde Container	180	325	0	126	630																												
09/2022	Sacas	70.886	92.848	0	52.237	215.971																												
	Receita	17.835.383,37	14.550.313,86	0,00	8.329.642,73	40.715.339,96																												
	Preço Médio	251,60	156,71	0,00	159,45	188,52																												
	Qtde Container	222	290	0	163	675																												
10/2022	Sacas	55.356	91.275	0	46.771	193.402																												
	Receita	14.625.655,44	14.572.221,97	0,00	8.190.023,81	37.387.901,22																												
	Preço Médio	264,21	159,65	0,00	175,10	193,31																												
	Qtde Container	173	285	0	146	604																												
11/2022	Sacas	57.352	75.762	0	47.426	180.540																												
	Receita	13.828.012,65	12.362.897,93	0,00	6.768.230,61	32.959.141,19																												
	Preço Médio	241,10	163,18	0,00	142,71	182,55																												
	Qtde Container	179	237	0	148	564																												
12/2022	Sacas	45.233	49.814	0	36.430	131.477																												
	Receita	9.836.345,73	7.021.799,12	0,00	6.449.607,59	23.307.752,44																												
	Preço Médio	217,45	140,96	0,00	177,04	177,27																												
	Qtde Container	141	156	0	114	411																												
<table> <tbody> <tr> <td>Total em 2022</td> <td>Sacas</td> <td>613.645</td> <td>1.182.865</td> <td>0</td> <td>454.129</td> <td>2.250.639</td> </tr> <tr> <td></td> <td>Receita</td> <td>159.107.283,13</td> <td>181.778.384,24</td> <td>0,00</td> <td>71.001.630,27</td> <td>411.887.297,64</td> </tr> <tr> <td></td> <td>Preço Médio</td> <td>259,28</td> <td>153,67</td> <td>0,00</td> <td>156,34</td> <td>183,00</td> </tr> <tr> <td></td> <td>Qtde Container</td> <td>1.919</td> <td>3.696</td> <td>0</td> <td>1.419</td> <td>7.033</td> </tr> </tbody> </table>							Total em 2022	Sacas	613.645	1.182.865	0	454.129	2.250.639		Receita	159.107.283,13	181.778.384,24	0,00	71.001.630,27	411.887.297,64		Preço Médio	259,28	153,67	0,00	156,34	183,00		Qtde Container	1.919	3.696	0	1.419	7.033
Total em 2022	Sacas	613.645	1.182.865	0	454.129	2.250.639																												
	Receita	159.107.283,13	181.778.384,24	0,00	71.001.630,27	411.887.297,64																												
	Preço Médio	259,28	153,67	0,00	156,34	183,00																												
	Qtde Container	1.919	3.696	0	1.419	7.033																												
01/2023	Sacas	40.566	64.304	0	21.074	125.944																												
	Receita	8.941.127,84	8.902.066,04	0,00	3.925.731,72	21.768.925,60																												
	Preço Médio	220,40	138,43	0,00	186,28	172,84																												
	Qtde Container	127	201	0	66	394																												
02/2023	Sacas	42.276	70.197	0	24.694	137.167																												
	Receita	9.278.076,65	9.111.243,66	0,00	4.492.306,82	22.881.627,13																												
	Preço Médio	219,46	129,79	0,00	181,91	166,81																												
	Qtde Container	132	219	0	77	429																												
03/2023	Sacas	66.827	79.950	0	24.282	171.059																												
	Receita	15.282.378,11	11.677.410,14	0,00	4.307.319,60	31.267.107,85																												
	Preço Médio	228,68	146,05	0,00	177,38	182,78																												
	Qtde Container	209	250	0	76	535																												
04/2023	Sacas	57.280	98.309	0	45.456	201.045																												
	Receita	13.125.271,23	14.236.539,89	0,00	7.889.193,95	35.251.005,07																												
	Preço Médio	229,14	144,81	0,00	173,55	175,33																												
	Qtde Container	179	307	0	142	628																												



## Exportação de Café a partir do Espírito Santo

### Mensal x Tipo de Café

Exportação entre 01/01/2021 e 31/01/2024

Valores Quantitativos em Sacas de 60 kg  
Valores Monetários em US\$

05/2023	Sacas	42.083	108.564	0	55.559	206.206
	Receita	9.753.277,96	15.416.120,07	0,00	9.081.442,17	34.250.840,20
	Preço Médio	231,76	142,00	0,00	163,45	166,10
	Qtde Container	132	339	0	174	644
06/2023	Sacas	71.609	197.991	0	57.400	327.000
	Receita	16.436.820,10	29.149.765,43	0,00	9.175.884,85	54.762.470,38
	Preço Médio	229,53	147,22	0,00	159,85	167,46
	Qtde Container	224	619	0	179	1.022
07/2023	Sacas	72.563	424.474	0	55.478	552.515
	Receita	15.375.760,89	65.219.837,66	0,00	10.085.109,02	90.680.707,57
	Preço Médio	211,89	153,64	0,00	181,78	164,12
	Qtde Container	227	1.326	0	173	1.727
08/2023	Sacas	53.862	566.969	0	27.656	648.487
	Receita	10.414.599,23	86.232.613,12	0,00	5.066.371,70	101.713.584,05
	Preço Médio	193,35	152,09	0,00	183,19	156,84
	Qtde Container	168	1.772	0	86	2.027
09/2023	Sacas	73.552	595.847	0	48.217	717.616
	Receita	13.906.579,53	92.001.360,14	0,00	8.481.646,35	114.389.586,02
	Preço Médio	189,07	154,40	0,00	175,90	159,40
	Qtde Container	230	1.862	0	151	2.243
10/2023	Sacas	60.370	564.780	0	35.127	660.277
	Receita	11.412.034,65	84.215.471,26	0,00	6.179.845,01	101.807.350,92
	Preço Médio	189,03	149,11	0,00	175,92	154,18
	Qtde Container	189	1.765	0	110	2.063
11/2023	Sacas	65.250	784.793	0	40.520	890.563
	Receita	12.095.850,57	111.112.121,51	0,00	7.022.603,40	130.230.575,48
	Preço Médio	185,37	141,58	0,00	173,31	146,23
	Qtde Container	204	2.452	0	127	2.783
12/2023	Sacas	36.546	458.961	0	66.286	561.793
	Receita	7.202.173,28	65.398.403,86	0,00	11.802.937,08	84.403.514,22
	Preço Médio	197,07	142,49	0,00	178,06	150,23
	Qtde Container	114	1.434	0	207	1.756
Total em 2023	Sacas	682.784	4.015.139	0	501.749	5.199.672
	Receita	143.223.950,04	592.672.952,78	0,00	87.510.391,67	823.407.294,49
	Preço Médio	209,76	147,60	0,00	174,41	158,35
	Qtde Container	2.135	12.546	0	1.568	16.251
01/2024	Sacas	50.948	426.486	0	42.830	520.264
	Receita	10.837.374,15	65.719.884,63	0,00	7.743.431,42	84.300.690,20
	Preço Médio	212,71	154,09	0,00	180,79	162,03
	Qtde Container	159	1.333	0	134	1.626



## Exportação de Café a partir do Espírito Santo

### Mensal x Tipo de Café

Exportação entre 01/01/2021 e 31/01/2024

Valores Quantitativos em Sacas de 60 kg  
Valores Monetários em US\$

Total em 2024	Sacas	50.948	426.486	0	42.830	520.264
	Receita	10.837.374,15	65.719.884,63	0,00	7.743.431,42	84.300.690,20
	Preço Médio	212,71	154,09	0,00	180,79	162,03
	Qtde Container	159	1.333	0	134	1.626

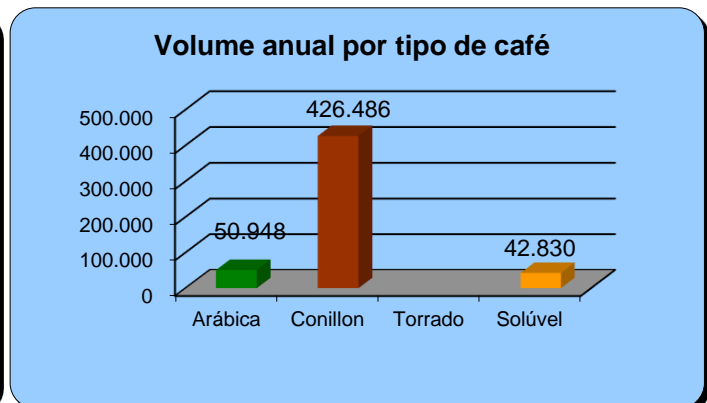
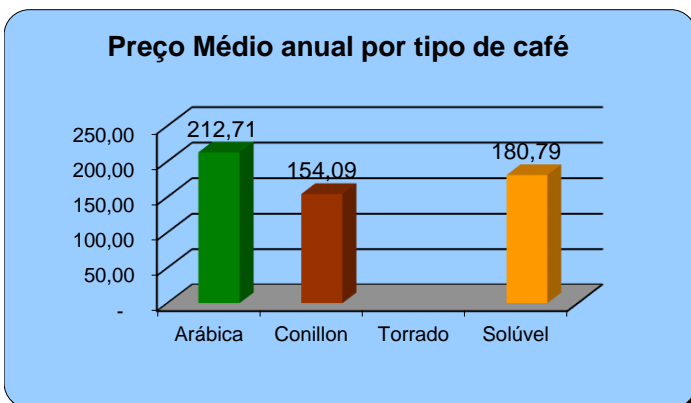
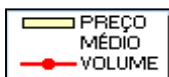
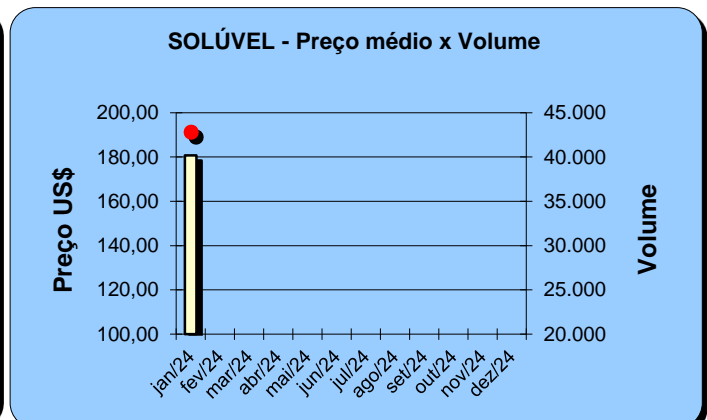
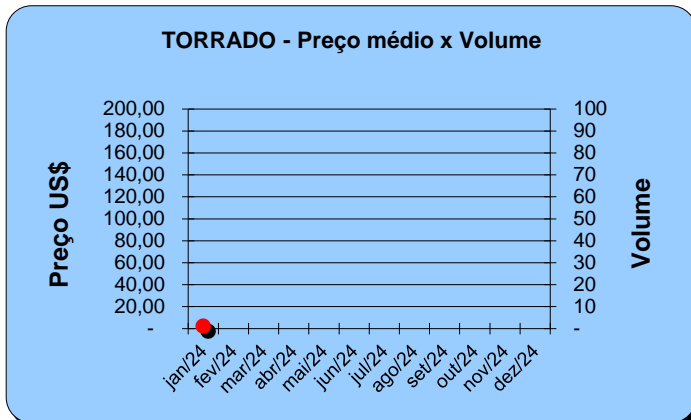
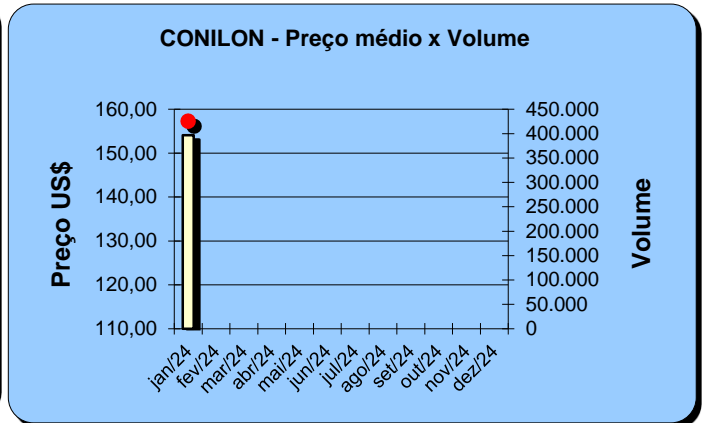
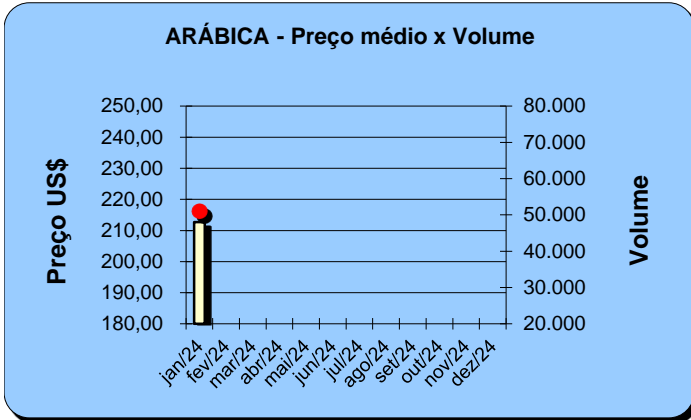




## Exportação de Café a partir do Espírito Santo Gráficos Estatísticos - Preço Médio x Volume

Período entre 01/01/2024 e 31/12/2024

Valores Quantitativos em Sacas de 60kg





## Exportação de Café a partir do Espírito Santo por País Destino x Tipo de Café

Exportação entre 01/01/2024 e 31/01/2024

	País Destino	Valores Quantitativos em Sacas de 60 kg				%	
		Arábica	Conillon	Torrado	Solúvel Total		
1	MEXICO	0	143.463	0	0	143.463	27,57
2	E.U.A.	2.320	76.518	0	26.914	105.752	20,32
3	ITALIA	1.598	35.296	0	0	36.894	7,09
4	ESPANHA	0	24.598	0	0	24.598	4,72
5	INDONESIA	5.752	7.989	0	9.017	22.758	4,37
6	MALASIA	0	17.666	0	2.663	20.329	3,90
7	TURQUIA	16.160	440	0	0	16.600	3,19
8	PAISES BAIXOS	5.765	5.760	0	3.296	14.821	2,84
9	COLOMBIA	0	14.520	0	0	14.520	2,79
10	ALEMANHA	1.080	13.353	0	0	14.433	2,77
11	AFRICA DO SUL	0	14.320	0	0	14.320	2,75
12	BELGICA	1.640	10.507	0	0	12.147	2,33
13	CHILE	1.380	9.548	0	0	10.928	2,10
14	ESLOVENIA	5.120	2.520	0	0	7.640	1,46
15	CUBA	0	6.963	0	0	6.963	1,33
16	REINO UNIDO	150	6.813	0	0	6.963	1,33
17	RUSSIAN	0	6.733	0	0	6.733	1,29
18	AUSTRALIA	0	6.440	0	0	6.440	1,23
19	ARGENTINA	2.944	753	0	0	3.697	0,71
20	EMIR.ARABES	1.320	2.200	0	0	3.520	0,67
21	VIETNAM	0	3.333	0	0	3.333	0,64
22	JAPAO	879	1.999	0	0	2.878	0,55
23	HONG KONG	0	2.560	0	0	2.560	0,49
24	FRANCA	320	2.053	0	0	2.373	0,45
25	URUGUAI	1.200	433	0	0	1.633	0,31
26	LIBANO	1.600	0	0	0	1.600	0,30
27	ARGELIA	0	1.280	0	0	1.280	0,24
28	GRECIA	640	640	0	0	1.280	0,24
29	POLONIA	0	1.080	0	0	1.080	0,20
30	ROMENIA	0	1.080	0	0	1.080	0,20
31	ISRAEL	0	1.000	0	0	1.000	0,19
32	CANADA	0	959	0	0	959	0,18
33	CINGAPURA	0	0	0	940	940	0,18
34	EGITO	0	880	0	0	880	0,16
35	EQUADOR	0	750	0	0	750	0,14
36	NORUEGA	0	720	0	0	720	0,13
37	CROACIA	0	666	0	0	666	0,12
38	CHIPRE	640	0	0	0	640	0,12
39	KUWEIT	440	0	0	0	440	0,08
40	LETONIA (LATVIA)	0	333	0	0	333	0,06
41	REP. DOMINICANA	0	320	0	0	320	0,06
	<b>Total</b>	<b>50.948</b>	<b>426.486</b>	<b>0</b>	<b>42.830</b>	<b>520.264</b>	<b>100,00</b>



## Exportação de Café a partir do Espírito Santo por Navio x Tipo de Café

Exportação entre 01/01/2024 e 31/01/2024

Valores Quantitativos em Sacas de 60 kg

Navio	Arábica	Conillon	Torrado	Soluvel	Total	%
1 LOG-IN RESILIENTE	31.430	222.139	0	21.566	275.135	52,88
2 LOG-IN PANTANAL	8.729	139.556	0	20.324	168.609	32,40
3 LOG-IN DISCOVERY	150	18.406	0	940	19.496	3,74
4 LOGIN DISCOVERY	0	16.200	0	0	16.200	3,11
5 LOG IN PANTANAL	2.200	8.573	0	0	10.773	2,07
6 TRANSP.RODOVIARIO	4.032	3.746	0	0	7.778	1,49
7 LOGIN RESILIENTE	3.200	3.600	0	0	6.800	1,30
8 HANS SCHULTE	0	5.000	0	0	5.000	0,96
9 LOGIN PANTANAL	0	4.427	0	0	4.427	0,85
10 LOG-IN-PANTANAL.	320	2.876	0	0	3.196	0,61
11 BERLIOZ	0	1.963	0	0	1.963	0,37
12 NAO CADASTRADO (NAO	882	0	0	0	882	0,16
13 TRANSP.AEREO	5	0	0	0	5	0,00
Total	50.948	426.486	0	42.830	520.264	<b>100,00</b>