



EXPORTAÇÃO DE CAFÉ A PARTIR DO ESPÍRITO SANTO

RELATÓRIO MENSAL
JANEIRO – 2017



Vitória, 13 de fevereiro de 2017

Prezado Associado,

Temos a satisfação de encaminhar o **RELATÓRIO MENSAL** contendo resumos e demonstrativos das exportações de café a partir do Espírito Santo, no mês de **JANEIRO** de 2017, o acumulado do ano e outras informações, conforme índice que consta na página 02.

O Espírito Santo exportou em janeiro 154.225 sacas negociadas a um preço médio de US\$ 163,53, que movimentaram uma receita de US\$ 25.221.151,41. Os 482 contêineres que saíram do Estado transportaram 123.395 sacas de café arábica; 21.754 de conilon; e 9.076 de café solúvel.

Atenciosamente,

JORGE LUIZ NICCHIO
Presidente



R E L A T Ó R I O M E N S A L
EXPORTAÇÃO DE CAFÉ A PARTIR DO ESPÍRITO SANTO
JANEIRO - 2 0 1 7

- | | |
|---|----------------|
| 1. VOLUMES POR EXPORTADOR NO MÊS
Por espécie, industrializado e ranking no mês | Pág. 03 |
| 2. VOLUME EXPORTADO, RECEITA CAMBIAL, PREÇO MÉDIO E QTD. DE CONTAINER NO PERÍODO DE 2015 A 2017
Mensal, por espécie e industrializado | Pág. 04 |
| 3. GRÁFICOS DAS EXPORTAÇÕES POR TIPO DE CAFÉ NO ANO | Pág. 07 |
| 4. EXPORTAÇÃO POR PAÍS DE DESTINO NO MÊS
Por espécie e industrializado | Pág. 08 |
| 5. EMBARQUES POR NAVIO NO MÊS
Por espécie e industrializado | Pág. 09 |

OBS.:

- **RECEITA CAMBIAL** - em US\$
- **PREÇO MÉDIO** - em US\$/Saca
- **ESPÉCIE** = Arábica e Conilon
- **INDUSTRIALIZADO** = Solúvel e Torrado

Volumes apurados com base na data da Autoridade Aduaneira.



Exportação de Café a partir do Espírito Santo

por Exportador x Tipo de Café

Exportação entre 01/01/2017 e 31/01/2017

Valores Quantitativos em Sacas de 60 kg

	Exportador	Arábica	Conillon	Torrado	Solúvel	Total	%
1	OLAM AGRICOLA LTDA	34.790	12.800	0	0	47.590	30,85
2	GARDINGO TRADE IMPORTAÇÃO E EXPORTAÇÃO LTDA	25.200	0	0	0	25.200	16,33
3	UNICAFE COMPANHIA COMERCIO EXTERIOR	18.326	0	0	0	18.326	11,88
4	EISA - EMPRESA INTERAGRICOLA S/A	13.343	4.474	0	0	17.817	11,55
5	REALCAFE SOLUVEL DO BRASIL S/A	0	0	0	9.076	9.076	5,88
6	TRISTAO CIA. COMERCIO EXTERIOR	7.153	0	0	0	7.153	4,63
7	NICCHIO SOBRINHO CAFE S.A	3.680	1.920	0	0	5.600	3,63
8	KAFFEE EXPORTADORA E IMPORTADORA LTDA	5.280	0	0	0	5.280	3,42
9	STEFENONI INTERAGRICOLA LTDA.	4.400	0	0	0	4.400	2,85
10	ED&F MAN VOLCAFE BRASIL LTDA.	4.334	0	0	0	4.334	2,81
11	NICCHIO CAFÉ S/A EXPORTAÇÃO E IMPORTAÇÃO	970	1.280	0	0	2.250	1,45
12	VOLCAFE LTDA	2.239	0	0	0	2.239	1,45
13	VIXPORT GRAOS S/A	1.760	0	0	0	1.760	1,14
14	COOCAFE - COOP DOS CAFEIC DA REG.DE LAJINHA LTDA	1.600	0	0	0	1.600	1,03
15	STOCKLER COMERCIAL E EXPORTADORA LTDA	0	1.280	0	0	1.280	0,82
16	LOUIS DREYFUS COMPANY BRASIL S.A.	320	0	0	0	320	0,20
	Total	123.395	21.754	0	9.076	154.225	100,00



Exportação de Café a partir do Espírito Santo

Mensal x Tipo de Café

Exportação entre 01/01/2015 e 31/01/2017

Valores Quantitativos em Sacas de 60 kg
Valores Monetários em US\$

Exportação		Arábica	Conillon	Torrado	Solúvel	Total
01/2015	Sacas	152.714	337.481	0	24.041	514.236
	Receita	25.219.808,94	39.102.433,84	0,00	3.458.951,91	67.781.194,69
	Preço Médio	165,14	115,86	0,00	143,87	131,80
	Qtde Container	477	1.055	0	75	1.607
02/2015	Sacas	174.165	244.212	0	11.033	429.410
	Receita	28.511.714,85	28.340.094,25	0,00	1.494.373,68	58.346.182,78
	Preço Médio	163,70	116,04	0,00	135,44	135,87
	Qtde Container	544	763	0	34	1.342
03/2015	Sacas	202.445	336.654	0	42.512	581.611
	Receita	31.730.175,77	38.250.150,78	0,00	6.107.588,91	76.087.915,46
	Preço Médio	156,73	113,61	0,00	143,66	130,82
	Qtde Container	633	1.052	0	133	1.818
04/2015	Sacas	196.981	514.201	0	32.250	743.432
	Receita	28.409.809,58	56.728.361,64	0,00	4.739.411,59	89.877.582,81
	Preço Médio	144,22	110,32	0,00	146,95	120,89
	Qtde Container	616	1.607	0	101	2.323
05/2015	Sacas	141.649	400.435	0	19.546	561.630
	Receita	20.460.201,22	42.402.305,56	0,00	2.811.802,98	65.674.309,76
	Preço Médio	144,44	105,89	0,00	143,85	116,93
	Qtde Container	443	1.251	0	61	1.755
06/2015	Sacas	135.432	401.658	0	41.266	578.356
	Receita	18.621.861,66	45.330.488,09	0,00	5.944.839,48	69.897.189,23
	Preço Médio	137,49	112,85	0,00	144,06	120,85
	Qtde Container	423	1.255	0	129	1.807
07/2015	Sacas	148.482	398.023	0	41.092	587.597
	Receita	21.604.441,39	44.654.706,33	0,00	5.900.063,72	72.159.211,44
	Preço Médio	145,50	112,19	0,00	143,58	122,80
	Qtde Container	464	1.244	0	128	1.836
08/2015	Sacas	166.947	384.703	0	24.433	576.083
	Receita	23.161.752,07	42.232.767,89	0,00	3.549.430,15	68.943.950,11
	Preço Médio	138,73	109,78	0,00	145,27	119,67
	Qtde Container	522	1.202	0	76	1.800
09/2015	Sacas	167.585	329.377	0	20.252	517.214
	Receita	23.299.869,40	36.772.823,17	0,00	2.867.732,64	62.940.425,21
	Preço Médio	139,03	111,64	0,00	141,60	121,69
	Qtde Container	524	1.029	0	63	1.616
10/2015	Sacas	193.306	352.983	0	21.970	568.259
	Receita	24.694.602,12	37.650.393,89	0,00	2.826.533,09	65.171.529,10
	Preço Médio	127,74	106,66	0,00	128,65	114,68
	Qtde Container	604	1.103	0	69	1.776



Exportação de Café a partir do Espírito Santo

Mensal x Tipo de Café

Exportação entre 01/01/2015 e 31/01/2017

Valores Quantitativos em Sacas de 60 kg
Valores Monetários em US\$

11/2015	Sacas	207.528	276.394	0	42.986	526.908
	Receita	25.538.097,90	29.260.196,92	0,00	5.619.784,23	60.418.079,05
	Preço Médio	123,05	105,86	0,00	130,73	114,66
	Qtde Container	649	864	0	134	1.647
12/2015	Sacas	161.620	94.920	0	10.835	267.375
	Receita	20.446.188,89	9.392.820,17	0,00	1.328.633,95	31.167.643,01
	Preço Médio	126,50	98,95	0,00	122,62	116,56
	Qtde Container	505	297	0	34	836
Total em 2015	Sacas	2.048.854	4.071.041	0	332.216	6.452.111
	Receita	291.698.523,79	450.117.542,53	0,00	46.649.146,33	788.465.212,65
	Preço Médio	142,37	110,56	0,00	140,41	122,20
	Qtde Container	6.404	12.722	0	1.037	20.163
01/2016	Sacas	134.388	73.057	0	15.699	223.144
	Receita	17.481.071,56	7.347.687,95	0,00	2.039.013,85	26.867.773,36
	Preço Médio	130,07	100,57	0,00	129,88	120,40
	Qtde Container	420	228	0	49	697
02/2016	Sacas	193.963	62.756	0	16.324	273.043
	Receita	25.971.471,25	6.657.867,20	0,00	2.201.549,62	34.830.888,07
	Preço Médio	133,89	106,09	0,00	134,86	127,56
	Qtde Container	606	196	0	51	853
03/2016	Sacas	141.951	54.002	0	39.164	235.117
	Receita	17.612.053,80	5.943.732,81	0,00	4.956.419,17	28.512.205,78
	Preço Médio	124,07	110,06	0,00	126,55	121,26
	Qtde Container	444	169	0	122	735
04/2016	Sacas	126.134	58.022	0	20.601	204.757
	Receita	16.834.566,37	6.355.119,09	0,00	2.568.188,10	25.757.873,56
	Preço Médio	133,46	109,52	0,00	124,66	125,79
	Qtde Container	394	181	0	64	640
05/2016	Sacas	119.254	64.691	0	29.987	213.932
	Receita	15.651.282,73	7.118.157,39	0,00	3.681.461,31	26.450.901,43
	Preço Médio	131,24	110,03	0,00	122,76	123,64
	Qtde Container	373	202	0	94	669
06/2016	Sacas	75.251	78.340	0	28.106	181.697
	Receita	10.319.412,62	8.584.174,32	0,00	3.482.994,29	22.386.581,23
	Preço Médio	137,13	109,57	0,00	123,92	123,20
	Qtde Container	235	245	0	88	568
07/2016	Sacas	43.706	37.273	0	39.148	120.127
	Receita	6.373.519,37	4.463.795,68	0,00	5.433.305,02	16.270.620,07
	Preço Médio	145,82	119,75	0,00	138,78	135,44
	Qtde Container	137	116	0	122	375



Exportação de Café a partir do Espírito Santo

Mensal x Tipo de Café

Exportação entre 01/01/2015 e 31/01/2017

Valores Quantitativos em Sacas de 60 kg
Valores Monetários em US\$

08/2016	Sacas	156.090	36.790	0	27.701	220.581																									
	Receita	23.101.240,09	4.837.696,90	0,00	3.992.814,00	31.931.750,99																									
	Preço Médio	147,99	131,49	0,00	144,13	144,76																									
	Qtde Container	488	115	0	87	689																									
09/2016	Sacas	139.785	29.728	0	22.520	192.033																									
	Receita	21.307.881,85	3.939.823,72	0,00	3.226.961,00	28.474.666,57																									
	Preço Médio	152,43	132,52	0,00	143,29	148,28																									
	Qtde Container	437	93	0	70	600																									
10/2016	Sacas	68.261	11.224	0	23.689	103.174																									
	Receita	10.494.294,93	1.504.548,25	0,00	3.728.254,40	15.727.097,58																									
	Preço Médio	153,73	134,04	0,00	157,38	152,43																									
	Qtde Container	213	35	0	74	322																									
11/2016	Sacas	152.100	24.865	0	29.817	206.782																									
	Receita	25.740.836,69	4.145.565,99	0,00	4.521.465,60	34.407.868,28																									
	Preço Médio	169,23	166,72	0,00	151,64	166,39																									
	Qtde Container	475	78	0	93	646																									
12/2016	Sacas	127.792	10.982	0	21.357	160.131																									
	Receita	23.036.757,64	1.818.354,55	0,00	3.439.403,80	28.294.515,99																									
	Preço Médio	180,26	165,57	0,00	161,04	176,69																									
	Qtde Container	399	34	0	67	500																									
<table> <tbody> <tr> <td rowspan="4">Total em 2016</td> <td>Sacas</td> <td>1.478.675</td> <td>541.730</td> <td>0</td> <td>314.113</td> <td>2.334.518</td> </tr> <tr> <td>Receita</td> <td>213.924.388,90</td> <td>62.716.523,85</td> <td>0,00</td> <td>43.271.830,16</td> <td>319.912.742,91</td> </tr> <tr> <td>Preço Médio</td> <td>144,67</td> <td>115,77</td> <td>0,00</td> <td>137,75</td> <td>137,03</td> </tr> <tr> <td>Qtde Container</td> <td>4.621</td> <td>1.692</td> <td>0</td> <td>981</td> <td>7.294</td> </tr> </tbody> </table>							Total em 2016	Sacas	1.478.675	541.730	0	314.113	2.334.518	Receita	213.924.388,90	62.716.523,85	0,00	43.271.830,16	319.912.742,91	Preço Médio	144,67	115,77	0,00	137,75	137,03	Qtde Container	4.621	1.692	0	981	7.294
Total em 2016	Sacas	1.478.675	541.730	0	314.113	2.334.518																									
	Receita	213.924.388,90	62.716.523,85	0,00	43.271.830,16	319.912.742,91																									
	Preço Médio	144,67	115,77	0,00	137,75	137,03																									
	Qtde Container	4.621	1.692	0	981	7.294																									
01/2017	Sacas	123.395	21.754	0	9.076	154.225																									
	Receita	20.350.135,83	3.599.207,58	0,00	1.271.808,00	25.221.151,41																									
	Preço Médio	164,91	165,45	0,00	140,12	163,53																									
	Qtde Container	386	68	0	28	482																									
<table> <tbody> <tr> <td rowspan="4">Total em 2017</td> <td>Sacas</td> <td>123.395</td> <td>21.754</td> <td>0</td> <td>9.076</td> <td>154.225</td> </tr> <tr> <td>Receita</td> <td>20.350.135,83</td> <td>3.599.207,58</td> <td>0,00</td> <td>1.271.808,00</td> <td>25.221.151,41</td> </tr> <tr> <td>Preço Médio</td> <td>164,91</td> <td>165,45</td> <td>0,00</td> <td>140,12</td> <td>163,53</td> </tr> <tr> <td>Qtde Container</td> <td>386</td> <td>68</td> <td>0</td> <td>28</td> <td>482</td> </tr> </tbody> </table>							Total em 2017	Sacas	123.395	21.754	0	9.076	154.225	Receita	20.350.135,83	3.599.207,58	0,00	1.271.808,00	25.221.151,41	Preço Médio	164,91	165,45	0,00	140,12	163,53	Qtde Container	386	68	0	28	482
Total em 2017	Sacas	123.395	21.754	0	9.076	154.225																									
	Receita	20.350.135,83	3.599.207,58	0,00	1.271.808,00	25.221.151,41																									
	Preço Médio	164,91	165,45	0,00	140,12	163,53																									
	Qtde Container	386	68	0	28	482																									

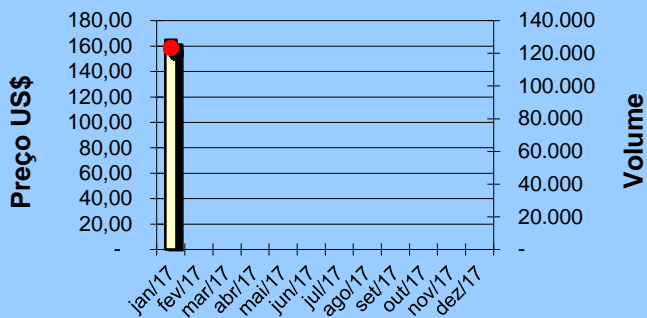


Exportação de Café a partir do Espírito Santo Gráficos Estatísticos - Preço Médio x Volume

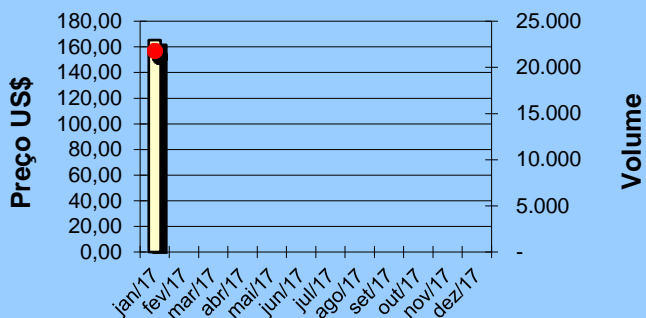
Alfândega entre 01/01/2017 e 31/01/2017

Valores Quantitativos em Sacas de 60kg

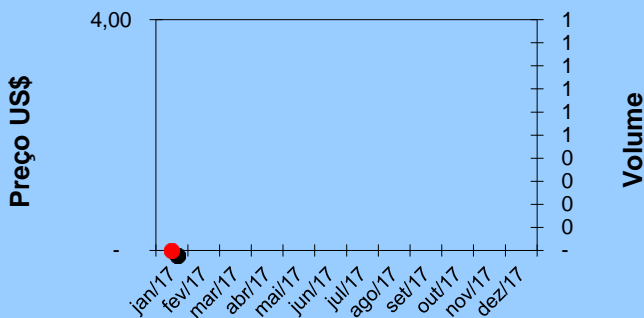
ARÁBICA - Preço médio x Volume



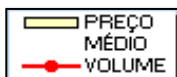
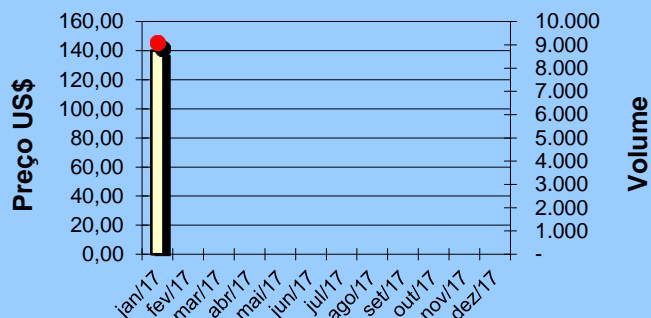
CONILLON - Preço médio x Volume



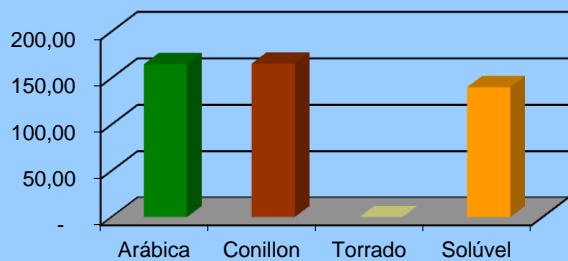
TORRADO - Preço médio x Volume



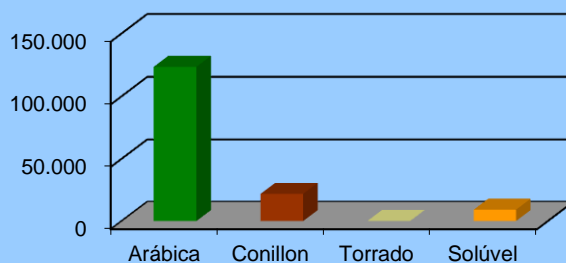
SOLÚVEL - Preço médio x Volume



Preço Médio anual por tipo de café



Volume anual por tipo de café





Exportação de Café a partir do Espírito Santo por País Destino x Tipo de Café

Exportação entre 01/01/2017 e 31/01/2017

Valores Quantitativos em Sacas de 60 kg

	País Destino	Arábica	Conillon	Torrado	Solúvel	Total	%
1	E.U.A.	18.613	0	0	9.076	27.689	17,95
2	TURQUIA	24.931	0	0	0	24.931	16,16
3	ALEMANHA	21.600	0	0	0	21.600	14,00
4	LIBANO	17.600	960	0	0	18.560	12,03
5	CHILE	640	13.120	0	0	13.760	8,92
6	BELGICA	4.800	7.674	0	0	12.474	8,08
7	ARGENTINA	8.693	0	0	0	8.693	5,63
8	SIRIA	6.160	0	0	0	6.160	3,99
9	INDONESIA	4.480	0	0	0	4.480	2,90
10	JORDANIA	3.198	0	0	0	3.198	2,07
11	BULGARIA	2.880	0	0	0	2.880	1,86
12	SUECIA	2.520	0	0	0	2.520	1,63
13	MEXICO	1.280	0	0	0	1.280	0,82
14	HOLANDA (PAISES	1.020	0	0	0	1.020	0,66
15	ALBANIA	960	0	0	0	960	0,62
16	EMIR.ARABES	880	0	0	0	880	0,57
17	QATAR	640	0	0	0	640	0,41
18	ARABIA SAUDITA	600	0	0	0	600	0,38
19	UCRANIA	330	0	0	0	330	0,21
20	EGITO	320	0	0	0	320	0,20
21	GRECIA	320	0	0	0	320	0,20
22	JAPAO	320	0	0	0	320	0,20
23	KUWEIT	320	0	0	0	320	0,20
24	PORTUGAL	290	0	0	0	290	0,18
	Total	123.395	21.754	0	9.076	154.225	100,00



Exportação de Café a partir do Espírito Santo por Navio x Tipo de Café

Exportação entre 01/01/2017 e 31/01/2017

Valores Quantitativos em Sacas de 60 kg

	Navio	Arábica	Conillon	Torrado	Solúvel	Total	%
1	LOG-IN AMAZONIA	49.847	0	0	0	49.847	32,32
2	LOG IN AMAZONIA	34.326	960	0	0	35.286	22,87
3	ALIANÇA SANTOS	7.914	14.397	0	0	22.311	14,46
4	LOG-IN PANTANAL	11.129	0	0	9.076	20.205	13,10
5	ALIANÇA MANAUS	4.880	6.397	0	0	11.277	7,31
6	TRANSP.RODOVIARIO	7.380	0	0	0	7.380	4,78
7	LOGIN PANTANAL	6.000	0	0	0	6.000	3,89
8	VILANO	1.280	0	0	0	1.280	0,82
9	BUXHARMONY	639	0	0	0	639	0,41
	Total	123.395	21.754	0	9.076	154.225	100,00