



EXPORTAÇÃO DE CAFÉ A PARTIR DO ESPÍRITO SANTO

**RELATÓRIO MENSAL
JANEIRO – 2020**



Vitória, 11 de fevereiro de 2020

Prezado Associado,

Temos a satisfação de encaminhar o **RELATÓRIO MENSAL** contendo resumos e demonstrativos das exportações de café a partir do Espírito Santo, no mês de **JANEIRO** de 2020, o acumulado do ano e outras informações, conforme índice que consta na página 02.

O Espírito Santo exportou em janeiro 318.921 sacas negociadas a um preço médio de US\$ 95,41 que movimentaram uma receita de US\$ 30.429.127,26. Os 997 contêineres que saíram do Estado transportaram 79.928 sacas de café arábica; 222.222 de conilon; e 16.771 de café solúvel.

Atenciosamente,

MARCIO CANDIDO FERREIRA
Presidente



RELATÓRIO MENSAL

EXPORTAÇÃO DE CAFÉ A PARTIR DO ESPÍRITO SANTO

JANEIRO – 2020

- | | |
|---|----------------|
| 1. VOLUME EXPORTADO, RECEITA CAMBIAL, PREÇO MÉDIO E QTD. DE CONTAINER NO PERÍODO DE 2018 A 2020
Mensal, por espécie e industrializado | Pág. 03 |
| 2. GRÁFICOS DAS EXPORTAÇÕES POR TIPO DE CAFÉ NO ANO | Pág. 06 |
| 3. EXPORTAÇÃO POR PAÍS DE DESTINO NO MÊS
Por espécie e industrializado | Pág. 07 |
| 4. EMBARQUES POR NAVIO NO MÊS
Por espécie e industrializado | Pág. 08 |

OBS.:

- **RECEITA CAMBIAL** – em US\$
- **PREÇO MÉDIO** – em US\$/Saca
- **ESPÉCIE** = Arábica e Conilon
- **INDUSTRIALIZADO** = Solúvel e Torrado

Volumes apurados com base na data da liberação do embarque pela Autoridade Aduaneira.



Exportação de Café a partir do Espírito Santo

Mensal x Tipo de Café

Exportação entre 01/01/2018 e 31/01/2020

Valores Quantitativos em Sacas de 60 kg
Valores Monetários em US\$

Exportação		Arábica	Conillon	Torrado	Solúvel	Total
01/2018	Sacas	104.701	6.901	0	1.123	112.725
	Receita	16.102.770,15	826.547,96	0,00	186.624,00	17.115.942,11
	Preço Médio	153,79	119,77	0,00	166,18	151,83
	Qtde Container	327	22	0	4	352
02/2018	Sacas	101.681	26.362	0	25.291	153.334
	Receita	15.980.348,23	3.349.397,35	0,00	4.288.176,27	23.617.921,85
	Preço Médio	157,16	127,05	0,00	169,55	154,02
	Qtde Container	318	82	0	79	479
03/2018	Sacas	126.937	70.974	0	30.215	228.126
	Receita	19.048.411,10	7.584.755,13	0,00	4.960.723,16	31.593.889,39
	Preço Médio	150,06	106,86	0,00	164,18	138,49
	Qtde Container	397	222	0	94	713
04/2018	Sacas	87.897	55.655	0	24.385	167.937
	Receita	12.812.727,58	6.352.133,42	0,00	3.894.461,98	23.059.322,98
	Preço Médio	145,76	114,13	0,00	159,70	137,30
	Qtde Container	275	174	0	76	525
05/2018	Sacas	78.320	45.856	0	15.531	139.707
	Receita	11.271.657,63	4.772.821,28	0,00	2.427.591,07	18.472.069,98
	Preço Médio	143,91	104,08	0,00	156,30	132,22
	Qtde Container	245	143	0	49	437
06/2018	Sacas	129.750	283.380	0	38.983	452.113
	Receita	18.401.212,02	28.102.156,11	0,00	5.822.932,01	52.326.300,14
	Preço Médio	141,82	99,16	0,00	149,37	115,73
	Qtde Container	405	886	0	122	1.413
07/2018	Sacas	83.702	369.516	0	25.312	478.530
	Receita	11.468.018,69	37.470.191,53	0,00	3.726.313,85	52.664.524,07
	Preço Médio	137,01	101,40	0,00	147,21	110,05
	Qtde Container	262	1.155	0	79	1.495
08/2018	Sacas	95.960	538.977	0	40.270	675.207
	Receita	12.661.881,27	53.668.993,31	0,00	5.645.847,95	71.976.722,53
	Preço Médio	131,94	99,57	0,00	140,19	106,59
	Qtde Container	300	1.684	0	126	2.110
09/2018	Sacas	131.699	290.341	0	17.086	439.126
	Receita	16.748.574,84	26.730.819,03	0,00	2.408.140,99	45.887.534,86
	Preço Médio	127,17	92,06	0,00	140,94	104,49
	Qtde Container	412	907	0	53	1.372
10/2018	Sacas	140.274	363.946	0	25.970	530.190
	Receita	16.661.866,27	33.336.957,21	0,00	3.585.762,97	53.584.586,45
	Preço Médio	118,78	91,59	0,00	138,07	101,06
	Qtde Container	438	1.137	0	81	1.657



Exportação de Café a partir do Espírito Santo

Mensal x Tipo de Café

Exportação entre 01/01/2018 e 31/01/2020

Valores Quantitativos em Sacas de 60 kg
Valores Monetários em US\$

11/2018	Sacas	152.866	235.423	0	33.887	422.176
	Receita	18.223.024,76	22.756.868,14	0,00	4.675.639,98	45.655.532,88
	Preço Médio	119,20	96,66	0,00	137,97	108,14
	Qtde Container	478	736	0	106	1.319
12/2018	Sacas	185.770	167.611	0	34.988	388.369
	Receita	23.068.184,57	16.038.406,01	0,00	4.765.213,97	43.871.804,55
	Preço Médio	124,17	95,68	0,00	136,19	112,96
	Qtde Container	581	524	0	109	1.214
Total em 2018	Sacas	1.419.557	2.454.942	0	313.041	4.187.540
	Receita	192.448.677,11	240.990.046,48	0,00	46.387.428,20	479.826.151,79
	Preço Médio	135,56	98,16	0,00	148,18	114,58
	Qtde Container	4.438	7.672	0	978	13.086
01/2019	Sacas	150.236	149.854	0	13.508	313.598
	Receita	18.378.311,61	13.672.175,75	0,00	1.760.022,00	33.810.509,36
	Preço Médio	122,32	91,23	0,00	130,29	107,81
	Qtde Container	469	468	0	42	980
02/2019	Sacas	166.119	205.018	0	24.170	395.307
	Receita	19.744.995,70	18.430.726,96	0,00	3.200.783,99	41.376.506,65
	Preço Médio	118,86	89,89	0,00	132,42	104,66
	Qtde Container	519	641	0	76	1.235
03/2019	Sacas	117.621	190.295	0	24.350	332.266
	Receita	13.874.031,22	17.124.561,67	0,00	3.152.483,98	34.151.076,87
	Preço Médio	117,95	89,98	0,00	129,46	102,78
	Qtde Container	368	595	0	76	1.038
04/2019	Sacas	168.046	235.822	4	25.409	429.281
	Receita	18.881.756,89	21.255.415,37	880,56	3.218.480,78	43.356.533,60
	Preço Médio	112,36	90,13	220,14	126,66	100,99
	Qtde Container	525	737	1	79	1.342
05/2019	Sacas	151.041	461.827	0	43.885	656.753
	Receita	16.560.083,58	37.838.034,42	0,00	5.515.304,96	59.913.422,96
	Preço Médio	109,63	81,93	0,00	125,67	91,22
	Qtde Container	472	1.443	0	137	2.052
06/2019	Sacas	120.219	383.090	0	28.544	531.853
	Receita	12.889.280,65	31.167.577,93	0,00	3.597.948,37	47.654.806,95
	Preço Médio	107,21	81,35	0,00	126,04	89,60
	Qtde Container	376	1.197	0	89	1.662
07/2019	Sacas	99.465	600.669	0	30.323	730.457
	Receita	11.276.879,75	49.382.227,91	0,00	3.856.520,99	64.515.628,65
	Preço Médio	113,37	82,21	0,00	127,18	88,32
	Qtde Container	311	1.877	0	95	2.283



Exportação de Café a partir do Espírito Santo

Mensal x Tipo de Café

Exportação entre 01/01/2018 e 31/01/2020

Valores Quantitativos em Sacas de 60 kg
Valores Monetários em US\$

08/2019	Sacas	105.742	458.435	0	30.648	594.825																									
	Receita	11.849.481,98	37.508.027,77	0,00	3.877.358,40	53.234.868,15																									
	Preço Médio	112,06	81,81	0,00	126,51	89,49																									
	Qtde Container	330	1.433	0	96	1.859																									
09/2019	Sacas	85.231	345.640	0	34.874	465.745																									
	Receita	8.939.085,95	27.719.175,35	0,00	4.368.813,40	41.027.074,70																									
	Preço Médio	104,88	80,19	0,00	125,27	88,08																									
	Qtde Container	266	1.080	0	109	1.455																									
10/2019	Sacas	111.980	350.781	0	36.664	499.425																									
	Receita	11.504.371,66	28.055.970,69	0,00	4.467.655,10	44.027.997,45																									
	Preço Médio	102,73	79,98	0,00	121,85	88,15																									
	Qtde Container	350	1.096	0	115	1.561																									
11/2019	Sacas	111.032	202.135	0	31.812	344.979																									
	Receita	11.270.343,84	16.498.001,05	0,00	3.965.870,15	31.734.215,04																									
	Preço Médio	101,50	81,61	0,00	124,66	91,98																									
	Qtde Container	347	632	0	99	1.078																									
12/2019	Sacas	84.062	339.766	0	17.204	441.032																									
	Receita	9.616.866,64	28.418.240,61	0,00	2.112.902,51	40.148.009,76																									
	Preço Médio	114,40	83,64	0,00	122,81	91,03																									
	Qtde Container	263	1.062	0	54	1.378																									
<table> <tbody> <tr> <td rowspan="4">Total em 2019</td> <td>Sacas</td> <td>1.470.794</td> <td>3.923.332</td> <td>4</td> <td>341.391</td> <td>5.735.521</td> </tr> <tr> <td>Receita</td> <td>164.785.489,47</td> <td>327.070.135,48</td> <td>880,56</td> <td>43.094.144,63</td> <td>534.950.650,14</td> </tr> <tr> <td>Preço Médio</td> <td>112,03</td> <td>83,36</td> <td>220,14</td> <td>126,23</td> <td>93,26</td> </tr> <tr> <td>Qtde Container</td> <td>4.596</td> <td>12.261</td> <td>1</td> <td>1.067</td> <td>17.923</td> </tr> </tbody> </table>							Total em 2019	Sacas	1.470.794	3.923.332	4	341.391	5.735.521	Receita	164.785.489,47	327.070.135,48	880,56	43.094.144,63	534.950.650,14	Preço Médio	112,03	83,36	220,14	126,23	93,26	Qtde Container	4.596	12.261	1	1.067	17.923
Total em 2019	Sacas	1.470.794	3.923.332	4	341.391	5.735.521																									
	Receita	164.785.489,47	327.070.135,48	880,56	43.094.144,63	534.950.650,14																									
	Preço Médio	112,03	83,36	220,14	126,23	93,26																									
	Qtde Container	4.596	12.261	1	1.067	17.923																									
01/2020	Sacas	79.928	222.222	0	16.771	318.921																									
	Receita	9.931.886,81	18.475.096,94	0,00	2.022.143,51	30.429.127,26																									
	Preço Médio	124,26	83,13	0,00	120,57	95,41																									
	Qtde Container	250	694	0	52	997																									
<table> <tbody> <tr> <td rowspan="4">Total em 2020</td> <td>Sacas</td> <td>79.928</td> <td>222.222</td> <td>0</td> <td>16.771</td> <td>318.921</td> </tr> <tr> <td>Receita</td> <td>9.931.886,81</td> <td>18.475.096,94</td> <td>0,00</td> <td>2.022.143,51</td> <td>30.429.127,26</td> </tr> <tr> <td>Preço Médio</td> <td>124,26</td> <td>83,13</td> <td>0,00</td> <td>120,57</td> <td>95,41</td> </tr> <tr> <td>Qtde Container</td> <td>250</td> <td>694</td> <td>0</td> <td>52</td> <td>997</td> </tr> </tbody> </table>							Total em 2020	Sacas	79.928	222.222	0	16.771	318.921	Receita	9.931.886,81	18.475.096,94	0,00	2.022.143,51	30.429.127,26	Preço Médio	124,26	83,13	0,00	120,57	95,41	Qtde Container	250	694	0	52	997
Total em 2020	Sacas	79.928	222.222	0	16.771	318.921																									
	Receita	9.931.886,81	18.475.096,94	0,00	2.022.143,51	30.429.127,26																									
	Preço Médio	124,26	83,13	0,00	120,57	95,41																									
	Qtde Container	250	694	0	52	997																									

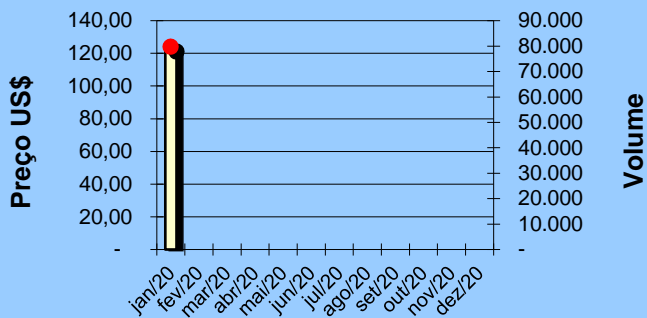


Exportação de Café a partir do Espírito Santo Gráficos Estatísticos - Preço Médio x Volume

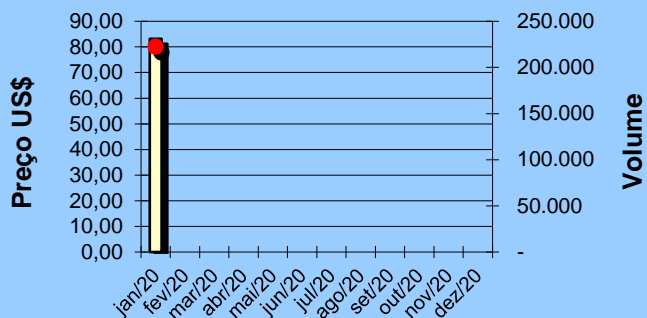
Alfândega entre 01/01/2020 e 31/01/2020

Valores Quantitativos em Sacas de 60kg

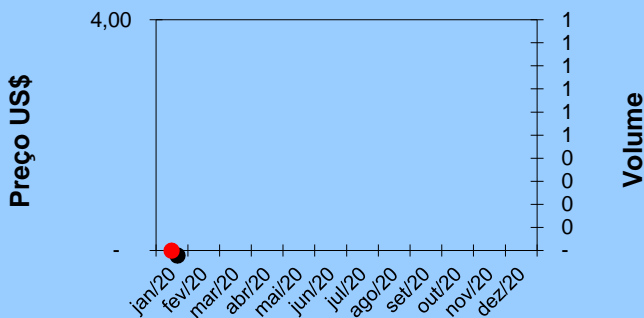
ARÁBICA - Preço médio x Volume



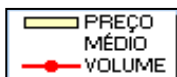
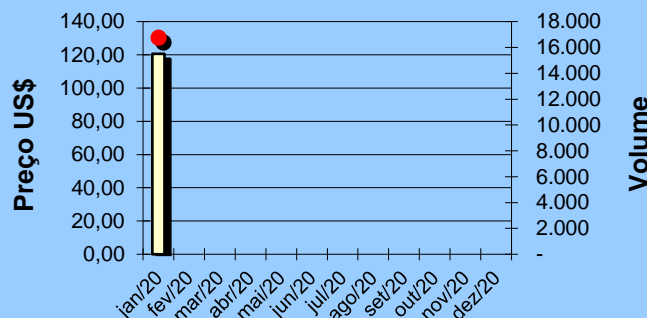
CONILLON - Preço médio x Volume



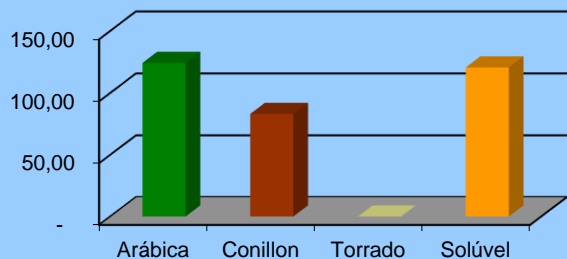
TORRADO - Preço médio x Volume



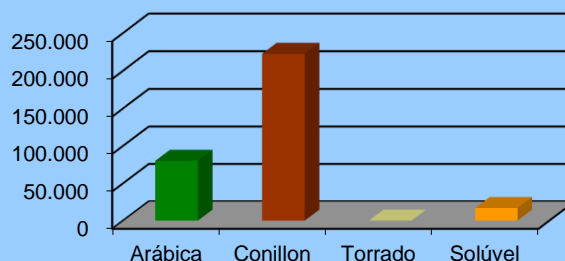
SOLÚVEL - Preço médio x Volume



Preço Médio anual por tipo de café



Volume anual por tipo de café





Exportação de Café a partir do Espírito Santo por País Destino x Tipo de Café

Exportação entre 01/01/2020 e 31/01/2020

	País Destino	Valores Quantitativos em Sacas de 60 kg				%	
		Arábica	Conillon	Torrado	Solúvel Total		
1	E.U.A.	2.557	78.614	0	3.782	84.953	26,63
2	ALEMANHA	8.598	24.467	0	0	33.065	10,36
3	TURQUIA	32.559	3	0	0	32.562	10,21
4	MEXICO	320	29.651	0	0	29.971	9,39
5	AFRICA DO SUL	0	28.040	0	0	28.040	8,79
6	INDONESIA	5.752	0	0	12.022	17.774	5,57
7	LIBANO	17.399	320	0	0	17.719	5,55
8	RUSSIAN	0	12.694	0	0	12.694	3,98
9	ARGENTINA	5.762	6.034	0	0	11.796	3,69
10	REINO UNIDO	176	10.330	0	0	10.506	3,29
11	CHILE	320	9.388	0	0	9.708	3,04
12	ESPANHA	0	9.626	0	0	9.626	3,01
13	BELGICA	0	5.757	0	0	5.757	1,80
14	COLOMBIA	320	1.399	0	0	1.719	0,53
15	ITALIA	1.000	640	0	0	1.640	0,51
16	JORDANIA	0	1.600	0	0	1.600	0,50
17	URUGUAI	460	873	0	0	1.333	0,41
18	SIRIA	0	1.320	0	0	1.320	0,41
19	EMIR.ARABES	1.200	0	0	0	1.200	0,37
20	ARABIA SAUDITA	850	0	0	0	850	0,26
21	HOLANDA (PAISES	75	20	0	624	719	0,22
22	AUSTRALIA	0	320	0	343	663	0,20
23	UCRANIA	660	0	0	0	660	0,20
24	GRECIA	320	320	0	0	640	0,20
25	QATAR	640	0	0	0	640	0,20
26	PARAGUAI	0	446	0	0	446	0,13
27	ISRAEL	440	0	0	0	440	0,13
28	FINLANDIA	0	360	0	0	360	0,11
29	FRANCA	320	0	0	0	320	0,10
30	JAPAO	200	0	0	0	200	0,06
Total		79.928	222.222	0	16.771	318.921	100,00



Exportação de Café a partir do Espírito Santo por Navio x Tipo de Café

Exportação entre 01/01/2020 e 31/01/2020

Valores Quantitativos em Sacas de 60 kg

Navio	Arábica	Conillon	Torrado	Soluvel	Total	%
1 LOG-IN RESILIENTE	49.895	125.831	0	0	175.726	55,10
2 LOG-IN PANTANAL	19.519	64.116	0	12.365	96.000	30,10
3 LOGIN PANTANAL	320	17.180	0	0	17.500	5,48
4 TRANSP.RODOVIARIO	5.783	6.593	0	0	12.376	3,88
5 LETAVIA	0	2.305	0	3.782	6.087	1,90
6 MSC ARICA	3.400	0	0	0	3.400	1,06
7 BOMAR RESOLUTE	0	3.333	0	0	3.333	1,04
8 LOG-IN-PANTANAL.	616	1.344	0	0	1.960	0,61
9 EXPRESS BRAZIL	320	1.500	0	0	1.820	0,57
10 GRANDE FRANCIA	0	0	0	624	624	0,19
11 MSC DESIREE	75	20	0	0	95	0,02
Total	79.928	222.222	0	16.771	318.921	100,00