



EXPORTAÇÃO DE CAFÉ A PARTIR DO ESPÍRITO SANTO

**RELATÓRIO MENSAL
JANEIRO – 2016**



Vitória, 15 de fevereiro de 2016

Prezado Associado,

Temos a satisfação de encaminhar o **RELATÓRIO MENSAL** contendo resumos e demonstrativos das exportações de café a partir do Espírito Santo, no mês de **JANEIRO** de 2016, o acumulado do ano e outras informações, conforme índice que consta na página 02.

O Espírito Santo exportou em janeiro 217.498 sacas negociadas a um preço médio de US\$ 120,44, que movimentaram uma receita de US\$ 26.196.907,16. Os 680 contêineres que saíram do Estado transportaram 133.522 sacas de café arábica; 68.277 de conilon; e 15.699 de café solúvel.

Atenciosamente,

JORGE LUIZ NICCHIO
Presidente



RELATÓRIO MENSAL
EXPORTAÇÃO DE CAFÉ A PARTIR DO ESPÍRITO SANTO
JANEIRO – 2 0 1 6

- | | |
|---|----------------|
| 1. VOLUMES POR EXPORTADOR NO MÊS
Por espécie e industrializado e ranking no mês | Pág. 03 |
| 2. VOLUME EXPORTADO, RECEITA CAMBIAL, PREÇO MÉDIO E QTD. DE CONTAINER NO PERÍODO DE 2014 A 2016
Mensal, por espécie e industrializado | Pág. 04 |
| 3. GRÁFICOS DAS EXPORTAÇÕES POR TIPO DE CAFÉ NO ANO | Pág. 07 |
| 4. EXPORTAÇÃO POR PAÍS DE DESTINO NO MÊS
Por espécie e industrializado | Pág. 08 |
| 5. EMBARQUES POR NAVIO NO MÊS
Por espécie e industrializado | Pág. 09 |

OBS.:

- **RECEITA CAMBIAL** – em US\$
- **PREÇO MÉDIO** – em US\$/Saca
- **ESPÉCIE** = Arábica e Conilon
- **INDUSTRIALIZADO** = Solúvel e Torrado

Volumes apurados com base na data da Autoridade Aduaneira.



Exportação de Café a partir do Espírito Santo

por Exportador x Tipo de Café

Exportação entre 01/01/2016 e 31/01/2016

Valores Quantitativos em Sacas de 60 kg

	Exportador	Arábica	Conillon	Torrado	Solúvel	Total	%
1	UNICAFE COMPANHIA COMERCIO EXTERIOR	22.693	18.330	0	0	41.023	18,86
2	GARDINGO TRADE IMPORTAÇÃO E EXPORTAÇÃO LTDA	27.000	0	0	0	27.000	12,41
3	OUTSPAN BRASIL IMPORTAÇÃO E EXPORTAÇÃO LTDA	22.506	2.894	0	0	25.400	11,67
4	NICCHIO SOBRINHO CAFE S.A	16.920	7.612	0	0	24.532	11,27
5	BTG PACTUAL COMMODITIES S.A	0	21.600	0	0	21.600	9,93
6	REALCAFE SOLUVEL DO BRASIL S/A	0	0	0	15.699	15.699	7,21
7	TPJ COMERCIO ATACADISTA DE CAFE IMP. E EXP. LTDA	14.240	0	0	0	14.240	6,54
8	EISA - EMPRESA INTERAGRICOLA S/A	7.374	960	0	0	8.334	3,83
9	STOCKLER COMERCIAL E EXPORTADORA LTDA	0	8.160	0	0	8.160	3,75
10	TRISTAO CIA. COMERCIO EXTERIOR	5.240	440	0	0	5.680	2,61
11	KAFFEE EXPORTADORA E IMPORTADORA LTDA	5.000	0	0	0	5.000	2,29
12	STEFENONI INTERAGRICOLA LTDA.	440	3.934	0	0	4.374	2,01
13	AROMA COFFEE COM. IMP. E EXP. DE CAFE EIRELI.	2.640	0	0	0	2.640	1,21
14	NICCHIO CAFÉ S/A EXPORTAÇÃO E IMPORTAÇÃO	2.540	0	0	0	2.540	1,16
15	VOLCAFE LTDA	1.919	0	0	0	1.919	0,88
16	INFINITO IMPORTAÇÃO E EXPORTAÇÃO LTDA.	1.760	0	0	0	1.760	0,80
17	FINACAFE COMERCIO DE ALIMENTOS LTDA	0	1.740	0	0	1.740	0,80
18	AUGUSTINHO COMÉRCIO EXPORTAÇÃO E IMPORTAÇÃO LTDA.	0	1.667	0	0	1.667	0,76
19	COOCAFE - COOP DOS CAFEIC DA REG.DE LAJINHA LTDA	1.280	0	0	0	1.280	0,58
20	LOUIS DREYFUS COMMODITIES BRASIL S.A.	0	940	0	0	940	0,43
21	COOPERATIVA AGROPECUARIA CENTRO SERRANA - COOPEAVI	880	0	0	0	880	0,40
22	ED&F MAN VOLCAFE BRASIL LTDA.	460	0	0	0	460	0,21
23	CATUAI AGRO MERCANTIL LTDA.	320	0	0	0	320	0,14
24	H SLOPER COMERCIO LTDA.	310	0	0	0	310	0,14
	Total	133.522	68.277	0	15.699	217.498	100,00



Exportação de Café a partir do Espírito Santo

Mensal x Tipo de Café

Exportação entre 01/01/2014 e 31/01/2016

Valores Quantitativos em Sacas de 60 kg
Valores Monetários em US\$

Exportação		Arábica	Conillon	Torrado	Solúvel	Total
01/2014	Sacas	202.048	106.350	0	17.708	326.106
	Receita	23.668.153,75	11.351.449,22	0,00	2.669.817,41	37.689.420,38
	Preço Médio	117,14	106,73	0,00	150,76	115,57
	Qtde Container	631	332	0	55	1.019
02/2014	Sacas	249.595	141.614	0	40.112	431.321
	Receita	30.557.464,74	14.899.100,63	0,00	5.669.273,84	51.125.839,21
	Preço Médio	122,42	105,20	0,00	141,33	118,53
	Qtde Container	780	443	0	125	1.348
03/2014	Sacas	249.024	119.082	0	10.094	378.200
	Receita	37.449.366,13	13.368.189,93	0,00	1.458.267,37	52.275.823,43
	Preço Médio	150,38	112,26	0,00	144,46	138,22
	Qtde Container	778	372	0	32	1.182
04/2014	Sacas	208.754	194.312	0	36.487	439.553
	Receita	32.039.313,14	22.746.653,22	0,00	4.816.432,28	59.602.398,64
	Preço Médio	153,47	117,06	0,00	132,00	135,59
	Qtde Container	652	607	0	114	1.374
05/2014	Sacas	183.988	204.378	62	27.504	415.932
	Receita	29.236.750,70	24.358.450,26	30.652,80	3.676.342,24	57.302.196,00
	Preço Médio	158,90	119,18	494,40	133,66	137,76
	Qtde Container	575	639	1	86	1.300
06/2014	Sacas	169.199	358.785	0	21.585	549.569
	Receita	30.393.093,00	44.220.778,36	0,00	2.815.588,36	77.429.459,72
	Preço Médio	179,62	123,25	0,00	130,44	140,89
	Qtde Container	529	1.121	0	67	1.717
07/2014	Sacas	161.089	401.618	0	27.406	590.113
	Receita	26.955.652,52	48.522.261,29	0,00	3.636.564,26	79.114.478,07
	Preço Médio	167,33	120,81	0,00	132,69	134,06
	Qtde Container	503	1.255	0	86	1.844
08/2014	Sacas	182.622	281.394	0	34.674	498.690
	Receita	30.680.471,35	33.714.883,35	0,00	4.748.452,00	69.143.806,70
	Preço Médio	167,99	119,81	0,00	136,94	138,65
	Qtde Container	571	879	0	108	1.558
09/2014	Sacas	156.954	231.100	0	26.111	414.165
	Receita	27.503.206,90	28.207.014,37	0,00	3.578.626,30	59.288.847,57
	Preço Médio	175,23	122,05	0,00	137,05	143,15
	Qtde Container	490	722	0	82	1.294
10/2014	Sacas	203.112	252.433	0	14.537	470.082
	Receita	36.629.557,11	30.343.841,88	0,00	2.048.618,35	69.022.017,34
	Preço Médio	180,34	120,20	0,00	140,92	146,82
	Qtde Container	635	789	0	45	1.469



Exportação de Café a partir do Espírito Santo

Mensal x Tipo de Café

Exportação entre 01/01/2014 e 31/01/2016

Valores Quantitativos em Sacas de 60 kg
Valores Monetários em US\$

11/2014	Sacas	189.170	405.037	0	14.970	609.177
	Receita	33.560.804,71	48.772.610,77	0,00	2.197.367,93	84.530.783,41
	Preço Médio	177,41	120,41	0,00	146,78	138,76
	Qtde Container	591	1.266	0	47	1.904
12/2014	Sacas	170.973	381.393	0	28.057	580.423
	Receita	29.776.116,03	46.080.266,37	0,00	4.058.703,03	79.915.085,43
	Preço Médio	174,15	120,82	0,00	144,65	137,68
	Qtde Container	534	1.192	0	88	1.814
Total em 2014	Sacas	2.326.528	3.077.496	62	299.245	5.703.331
	Receita	368.449.950,08	366.585.499,65	30.652,80	41.374.053,37	776.440.155,90
	Preço Médio	158,36	119,11	494,40	138,26	136,13
	Qtde Container	7.269	9.617	1	935	17.823
01/2015	Sacas	152.714	337.481	0	24.041	514.236
	Receita	25.219.808,94	39.102.433,84	0,00	3.458.951,91	67.781.194,69
	Preço Médio	165,14	115,86	0,00	143,87	131,80
	Qtde Container	477	1.055	0	75	1.607
02/2015	Sacas	172.866	242.479	0	11.033	426.378
	Receita	28.207.046,85	28.109.206,25	0,00	1.494.373,68	57.810.626,78
	Preço Médio	163,17	115,92	0,00	135,44	135,58
	Qtde Container	540	758	0	34	1.332
03/2015	Sacas	202.012	332.728	0	42.512	577.252
	Receita	31.616.033,77	37.767.690,78	0,00	6.107.588,91	75.491.313,46
	Preço Médio	156,50	113,50	0,00	143,66	130,77
	Qtde Container	631	1.040	0	133	1.804
04/2015	Sacas	196.312	512.194	0	32.250	740.756
	Receita	28.326.184,58	56.415.234,78	0,00	4.739.411,59	89.480.830,95
	Preço Médio	144,29	110,14	0,00	146,95	120,79
	Qtde Container	613	1.601	0	101	2.315
05/2015	Sacas	140.350	396.955	0	19.546	556.851
	Receita	20.282.695,22	41.986.421,56	0,00	2.811.802,98	65.080.919,76
	Preço Médio	144,51	105,77	0,00	143,85	116,87
	Qtde Container	439	1.240	0	61	1.740
06/2015	Sacas	133.254	393.385	0	41.266	567.905
	Receita	18.255.995,66	44.372.407,09	0,00	5.944.839,48	68.573.242,23
	Preço Médio	137,00	112,79	0,00	144,06	120,74
	Qtde Container	416	1.229	0	129	1.775
07/2015	Sacas	146.750	391.943	0	41.092	579.785
	Receita	21.262.449,39	43.945.441,33	0,00	5.900.063,72	71.107.954,44
	Preço Médio	144,88	112,12	0,00	143,58	122,64
	Qtde Container	459	1.225	0	128	1.812



Exportação de Café a partir do Espírito Santo

Mensal x Tipo de Café

Exportação entre 01/01/2014 e 31/01/2016

Valores Quantitativos em Sacas de 60 kg
Valores Monetários em US\$

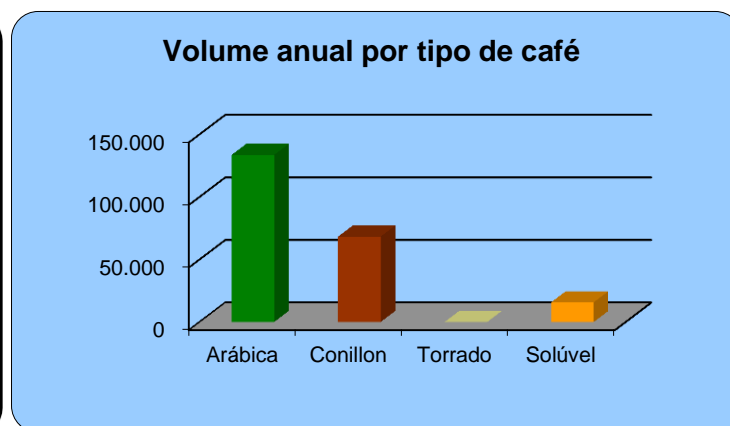
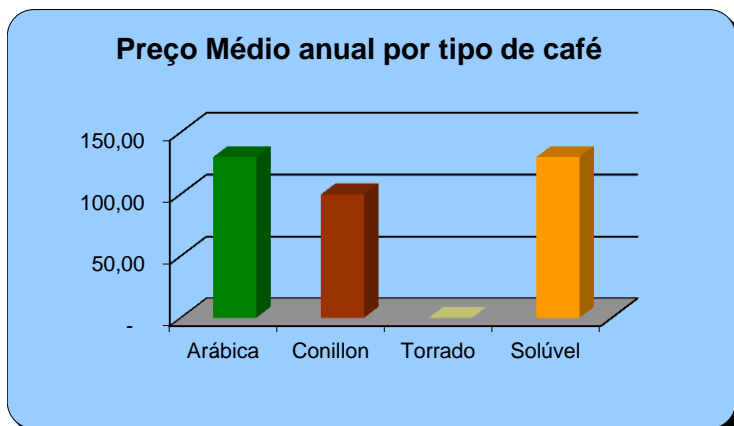
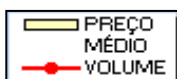
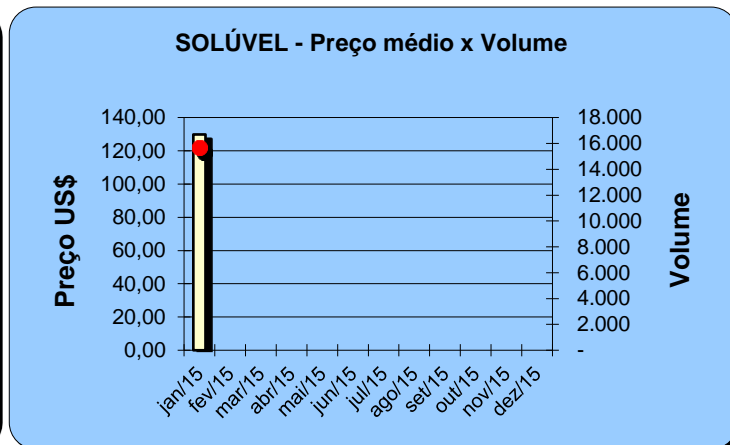
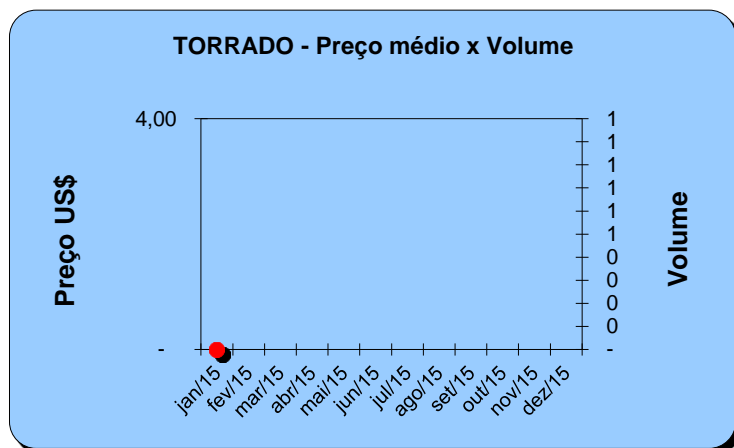
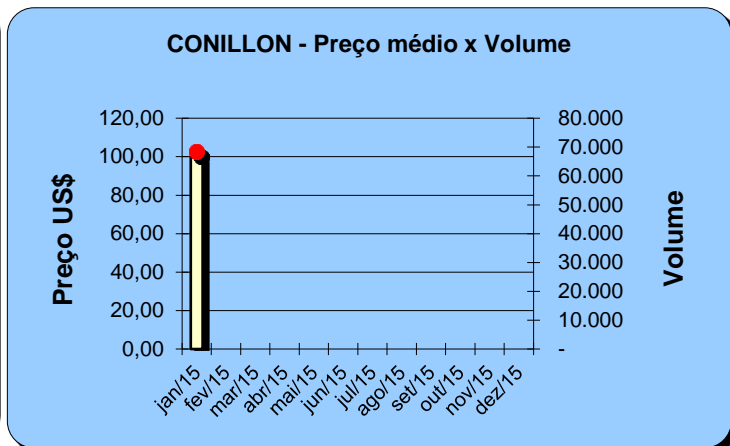
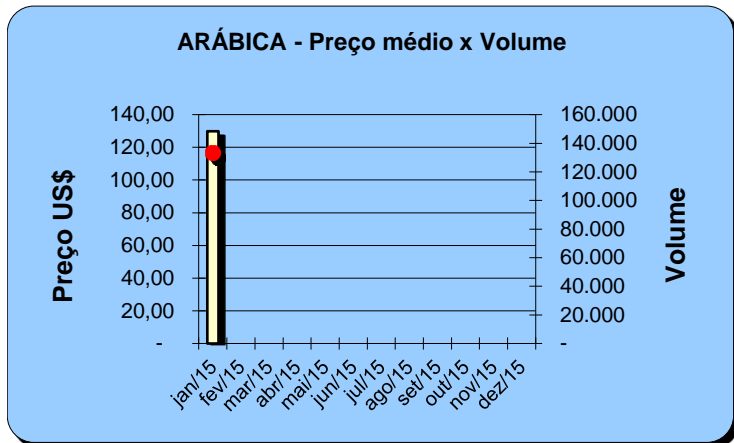
08/2015	Sacas	166.081	377.732	0	24.433	568.246																									
	Receita	22.979.038,07	41.446.902,29	0,00	3.549.430,15	67.975.370,51																									
	Preço Médio	138,36	109,72	0,00	145,27	119,62																									
	Qtde Container	519	1.180	0	76	1.776																									
09/2015	Sacas	166.286	327.160	0	20.252	513.698																									
	Receita	23.084.171,40	36.528.975,17	0,00	2.867.732,64	62.480.879,21																									
	Preço Médio	138,82	111,65	0,00	141,60	121,62																									
	Qtde Container	520	1.022	0	63	1.605																									
10/2015	Sacas	191.674	351.684	0	21.970	565.328																									
	Receita	24.473.058,12	37.494.153,89	0,00	2.826.533,09	64.793.745,10																									
	Preço Médio	127,68	106,61	0,00	128,65	114,61																									
	Qtde Container	599	1.099	0	69	1.767																									
11/2015	Sacas	203.616	275.961	0	42.986	522.563																									
	Receita	25.100.725,90	29.209.852,92	0,00	5.619.784,23	59.930.363,05																									
	Preço Médio	123,27	105,84	0,00	130,73	114,68																									
	Qtde Container	636	862	0	134	1.633																									
12/2015	Sacas	158.141	92.320	0	10.835	261.296																									
	Receita	20.005.754,89	9.131.445,27	0,00	1.328.633,95	30.465.834,11																									
	Preço Médio	126,50	98,91	0,00	122,62	116,59																									
	Qtde Container	494	289	0	34	817																									
<table> <tbody> <tr> <td rowspan="4">Total em 2015</td> <td>Sacas</td> <td>2.030.056</td> <td>4.032.022</td> <td>0</td> <td>332.216</td> <td>6.394.294</td> </tr> <tr> <td>Receita</td> <td>288.812.962,79</td> <td>445.510.165,17</td> <td>0,00</td> <td>46.649.146,33</td> <td>780.972.274,29</td> </tr> <tr> <td>Preço Médio</td> <td>142,26</td> <td>110,49</td> <td>0,00</td> <td>140,41</td> <td>122,13</td> </tr> <tr> <td>Qtde Container</td> <td>6.343</td> <td>12.600</td> <td>0</td> <td>1.037</td> <td>19.983</td> </tr> </tbody> </table>							Total em 2015	Sacas	2.030.056	4.032.022	0	332.216	6.394.294	Receita	288.812.962,79	445.510.165,17	0,00	46.649.146,33	780.972.274,29	Preço Médio	142,26	110,49	0,00	140,41	122,13	Qtde Container	6.343	12.600	0	1.037	19.983
Total em 2015	Sacas	2.030.056	4.032.022	0	332.216	6.394.294																									
	Receita	288.812.962,79	445.510.165,17	0,00	46.649.146,33	780.972.274,29																									
	Preço Médio	142,26	110,49	0,00	140,41	122,13																									
	Qtde Container	6.343	12.600	0	1.037	19.983																									
01/2016	Sacas	133.522	68.277	0	15.699	217.498																									
	Receita	17.347.399,56	6.810.493,75	0,00	2.039.013,85	26.196.907,16																									
	Preço Médio	129,92	99,74	0,00	129,88	120,44																									
	Qtde Container	417	213	0	49	680																									
<table> <tbody> <tr> <td rowspan="4">Total em 2016</td> <td>Sacas</td> <td>133.522</td> <td>68.277</td> <td>0</td> <td>15.699</td> <td>217.498</td> </tr> <tr> <td>Receita</td> <td>17.347.399,56</td> <td>6.810.493,75</td> <td>0,00</td> <td>2.039.013,85</td> <td>26.196.907,16</td> </tr> <tr> <td>Preço Médio</td> <td>129,92</td> <td>99,74</td> <td>0,00</td> <td>129,88</td> <td>120,44</td> </tr> <tr> <td>Qtde Container</td> <td>417</td> <td>213</td> <td>0</td> <td>49</td> <td>680</td> </tr> </tbody> </table>							Total em 2016	Sacas	133.522	68.277	0	15.699	217.498	Receita	17.347.399,56	6.810.493,75	0,00	2.039.013,85	26.196.907,16	Preço Médio	129,92	99,74	0,00	129,88	120,44	Qtde Container	417	213	0	49	680
Total em 2016	Sacas	133.522	68.277	0	15.699	217.498																									
	Receita	17.347.399,56	6.810.493,75	0,00	2.039.013,85	26.196.907,16																									
	Preço Médio	129,92	99,74	0,00	129,88	120,44																									
	Qtde Container	417	213	0	49	680																									



Exportação de Café a partir do Espírito Santo Gráficos Estatísticos - Preço Médio x Volume

Alfândega entre 01/01/2016 e 31/01/2016

Valores Quantitativos em Sacas de 60kg





Exportação de Café a partir do Espírito Santo por País Destino x Tipo de Café

Exportação entre 01/01/2016 e 31/01/2016

Valores Quantitativos em Sacas de 60 kg

	País Destino	Arábica	Conillon	Torrado	Solúvel	Total	%
1	E.U.A.	12.984	39.132	0	8.320	60.436	27,78
2	TURQUIA	34.227	0	0	0	34.227	15,73
3	SIRIA	25.200	2.200	0	0	27.400	12,59
4	ALEMANHA	11.120	320	0	2.496	13.936	6,40
5	LIBANO	12.160	1.600	0	0	13.760	6,32
6	FRANCA	10.080	0	0	0	10.080	4,63
7	INDONESIA	4.480	0	0	4.623	9.103	4,18
8	CHILE	0	7.680	0	0	7.680	3,53
9	ARGENTINA	4.052	2.614	0	0	6.666	3,06
10	SUECIA	5.400	0	0	0	5.400	2,48
11	MEXICO	1.500	3.600	0	0	5.100	2,34
12	COREIA DO SUL	0	4.944	0	0	4.944	2,27
13	BELGICA	720	2.560	0	0	3.280	1,50
14	EMIR.ARABES	2.800	0	0	0	2.800	1,28
15	COLOMBIA	0	1.740	0	0	1.740	0,80
16	EQUADOR	0	1.667	0	0	1.667	0,76
17	ARGELIA	1.600	0	0	0	1.600	0,73
18	ISRAEL	1.600	0	0	0	1.600	0,73
19	HOLANDA (PAISES	1.080	0	0	0	1.080	0,49
20	GRECIA	960	0	0	0	960	0,44
21	URUGUAI	680	220	0	0	900	0,41
22	IRLANDA	640	0	0	0	640	0,29
23	KUWEIT	640	0	0	0	640	0,29
24	ITALIA	639	0	0	0	639	0,29
25	CHIPRE	320	0	0	0	320	0,14
26	NOVA ZELANDIA	320	0	0	0	320	0,14
27	REINO UNIDO	320	0	0	0	320	0,14
28	AUSTRALIA	0	0	0	260	260	0,11
	Total	133.522	68.277	0	15.699	217.498	100,00



Exportação de Café a partir do Espírito Santo por Navio x Tipo de Café

Exportação entre 01/01/2016 e 31/01/2016

Valores Quantitativos em Sacas de 60 kg

	Navio	Arábica	Conillon	Torrado	Solúvel	Total	%
1	R. R. EUROPA	64.545	8.452	0	0	72.997	33,56
2	CANDIDO RONDON	17.800	7.880	0	4.623	30.303	13,93
3	LOG-IN PANTANAL	3.900	19.800	0	0	23.700	10,89
4	RR EUROPA	21.420	0	0	0	21.420	9,84
5	FRISIA KIEL	7.180	5.184	0	8.320	20.684	9,50
6	ALIANÇA MANAUS	12.470	6.550	0	260	19.280	8,86
7	FRISIA WISMAR	637	9.254	0	0	9.891	4,54
8	ALDEBARAN	959	5.670	0	0	6.629	3,04
9	WESTPHALIA	639	3.600	0	0	4.239	1,94
10	GRANDE NIGERIA	320	0	0	2.496	2.816	1,29
11	TRANSP.RODOVIARIO	1.572	220	0	0	1.792	0,82
12	GRANDE BRASILE	1.760	0	0	0	1.760	0,80
13	WIDUKIND	0	1.667	0	0	1.667	0,76
14	LOGIN PANTANAL	320	0	0	0	320	0,14
	Total	133.522	68.277	0	15.699	217.498	100,00