



# **EXPORTAÇÃO DE CAFÉ A PARTIR DO ESPÍRITO SANTO**

**RELATÓRIO MENSAL  
FEVEREIRO – 2022**



Vitória, 11 de março de 2022.

Prezado Associado,

**Exportações de conilon e solúvel de fevereiro de 2022 sobem em relação a Janeiro desse ano. Arábica cai na mesma parcial.**

No mês de fevereiro de 2022, as exportações de café pelo Espírito Santo registraram mais de 145 mil sacas exportadas. O conilon superou a marca de 105 mil sacas exportadas, volume 33% superior ao exportado em janeiro desse ano. Em relação a fevereiro do ano passado, houve uma queda de 65% no volume exportado da modalidade, quando foram exportadas mais de 301 mil sacas. A receita obtida com a exportação da espécie em fevereiro de 2022, foi superior a 15 milhões de dólares. O resultado é 29% superior ao alcançado em janeiro deste ano, quando foram obtidos mais de 12 milhões de dólares com a exportação da modalidade. Em relação a fevereiro do ano passado, houve uma queda de 39% na receita. Naquela ocasião foram obtidos mais de 25 milhões de dólares com a exportação da espécie.

O solúvel registrou mais de 21 mil sacas exportadas em fevereiro de 2022, volume 86% superior ao de janeiro. Em relação a fevereiro do ano passado, houve uma queda de 14%. Naquele mês, foram exportadas mais de 25 mil sacas da variedade. A receita obtida com a exportação de solúvel esse mês, foi da ordem de 2,6 milhões de dólares, 34% a mais do que o mês passado. Em relação a fevereiro de 2021, houve uma queda de 11% na receita obtida, quando foi registrada uma receita superior a 2,9 milhões de dólares com a exportação da espécie.

Por fim, o arábica mostrou um total de 19 mil sacas em fevereiro de 2022, volume 55% inferior a janeiro deste ano e 73% inferior a fevereiro do ano passado. A receita obtida com a exportação da espécie em fevereiro, foi de mais de 5 milhões de dólares, 53% a menos em relação a janeiro desse ano e 42% a menos do que fevereiro do ano passado.



No total de fevereiro foram exportadas mais de 145 mil sacas de café pelo Porto de Vitória, gerando uma receita superior a 23 milhões de dólares. No acumulado de 2022, o Porto de Vitória já exportou mais de 278 mil sacas, gerando uma receita de mais de 48 milhões de dólares.

Em 2022, os países para os quais o Espírito Santo mais exportou café foram: Colômbia (com mais de 57 mil sacas exportadas (praticamente todas de café conilon); Estados Unidos, com mais de 42 mil sacas exportadas (sendo a maioria delas de café conilon); Espanha, com mais de 31 mil sacas exportadas (todas de café conilon); Turquia, com mais de 19 mil sacas exportadas (sendo a maior parte delas de arábica); Indonésia (com mais de 19 mil sacas, a maior parte de café solúvel); Alemanha, com mais de 18 mil sacas exportadas, a maior parte proveniente de café conilon; Argentina, com quase 16 mil sacas exportadas, sendo 9,5 mil delas de conilon e mais de 6 mil de arábica; Rússia, com quase 15 mil sacas exportadas (todas de conilon), México (com mais de 14 mil sacas, todas de conilon) e Polônia (com 13 mil sacas, todas de conilon).

Atenciosamente,

  
**MARCIO CANDIDO FERREIRA**  
Presidente



## RELATÓRIO MENSAL

### EXPORTAÇÃO DE CAFÉ A PARTIR DO ESPÍRITO SANTO

FEVEREIRO – 2022

<b>1. VOLUME EXPORTADO, RECEITA CAMBIAL, PREÇO MÉDIO E QTD. DE CONTAINER NO PERÍODO DE 2019 A 2022</b>	<b>Pág. 04</b>
Mensal, por espécie e industrializado	
<b>2. GRÁFICOS DAS EXPORTAÇÕES POR TIPO DE CAFÉ NO ANO</b>	<b>Pág. 09</b>
<b>3. EXPORTAÇÃO POR PAÍS DE DESTINO NO MÊS</b>	<b>Pág. 10</b>
Por espécie e industrializado	
<b>4. EXPORTAÇÃO POR PAÍS DE DESTINO ACUMULADO NO ANO</b>	<b>Pág. 11</b>
Por espécie e industrializado	
<b>5. EMBARQUES POR NAVIO NO MÊS</b>	<b>Pág. 12</b>
Por espécie e industrializado	
<b>6. EMBARQUES POR NAVIO ACUMULADO NO ANO</b>	<b>Pág. 13</b>
Por espécie e industrializado	

**OBS.:**

- **VOLUMES** – em sacas de 60 kg
- **RECEITA CAMBIAL** – em US\$
- **PREÇO MÉDIO** – em US\$/Saca 60kg
- **ESPÉCIE** = Arábica e Conilon
- **INDUSTRIALIZADO** = Solúvel e Torrado

Volumes apurados com base na data da liberação do embarque pela Autoridade Aduaneira.

Pág. 03



# Exportação de Café a partir do Espírito Santo

## Mensal x Tipo de Café

Exportação entre 01/01/2019 e 28/02/2022

Valores Quantitativos em Sacas de 60 kg  
Valores Monetários em US\$

Exportação		Arábica	Conillon	Torrado	Solúvel	Total
01/2019	Sacas	150.236	149.854	0	13.508	313.598
	Receita	18.378.311,61	13.672.175,75	0,00	1.760.022,00	33.810.509,36
	Preço Médio	122,32	91,23	0,00	130,29	107,81
	Qtde Container	469	468	0	42	980
02/2019	Sacas	166.119	205.018	0	24.170	395.307
	Receita	19.744.995,70	18.430.726,96	0,00	3.200.783,99	41.376.506,65
	Preço Médio	118,86	89,89	0,00	132,42	104,66
	Qtde Container	519	641	0	76	1.235
03/2019	Sacas	117.621	190.295	0	24.350	332.266
	Receita	13.874.031,22	17.124.561,67	0,00	3.152.483,98	34.151.076,87
	Preço Médio	117,95	89,98	0,00	129,46	102,78
	Qtde Container	368	595	0	76	1.038
04/2019	Sacas	168.046	235.822	4	25.409	429.281
	Receita	18.881.756,89	21.255.415,37	880,56	3.218.480,78	43.356.533,60
	Preço Médio	112,36	90,13	220,14	126,66	100,99
	Qtde Container	525	737	1	79	1.342
05/2019	Sacas	151.041	461.827	0	43.885	656.753
	Receita	16.560.083,58	37.838.034,42	0,00	5.515.304,96	59.913.422,96
	Preço Médio	109,63	81,93	0,00	125,67	91,22
	Qtde Container	472	1.443	0	137	2.052
06/2019	Sacas	120.219	383.090	0	28.544	531.853
	Receita	12.889.280,65	31.167.577,93	0,00	3.597.948,37	47.654.806,95
	Preço Médio	107,21	81,35	0,00	126,04	89,60
	Qtde Container	376	1.197	0	89	1.662
07/2019	Sacas	99.465	600.669	0	30.323	730.457
	Receita	11.276.879,75	49.382.227,91	0,00	3.856.520,99	64.515.628,65
	Preço Médio	113,37	82,21	0,00	127,18	88,32
	Qtde Container	311	1.877	0	95	2.283
08/2019	Sacas	105.742	458.435	0	30.648	594.825
	Receita	11.849.481,98	37.508.027,77	0,00	3.877.358,40	53.234.868,15
	Preço Médio	112,06	81,81	0,00	126,51	89,49
	Qtde Container	330	1.433	0	96	1.859
09/2019	Sacas	85.231	345.640	0	34.874	465.745
	Receita	8.939.085,95	27.719.175,35	0,00	4.368.813,40	41.027.074,70
	Preço Médio	104,88	80,19	0,00	125,27	88,08
	Qtde Container	266	1.080	0	109	1.455
10/2019	Sacas	111.980	350.781	0	36.664	499.425
	Receita	11.504.371,66	28.055.970,69	0,00	4.467.655,10	44.027.997,45
	Preço Médio	102,73	79,98	0,00	121,85	88,15
	Qtde Container	350	1.096	0	115	1.561



## Exportação de Café a partir do Espírito Santo

### Mensal x Tipo de Café

Exportação entre 01/01/2019 e 28/02/2022

Valores Quantitativos em Sacas de 60 kg  
Valores Monetários em US\$

11/2019	Sacas	111.032	202.135	0	31.812	344.979
	Receita	11.270.343,84	16.498.001,05	0,00	3.965.870,15	31.734.215,04
	Preço Médio	101,50	81,61	0,00	124,66	91,98
	Qtde Container	347	632	0	99	1.078
12/2019	Sacas	84.062	342.433	0	17.204	443.699
	Receita	9.616.866,64	28.645.760,61	0,00	2.112.902,51	40.375.529,76
	Preço Médio	114,40	83,65	0,00	122,81	90,99
	Qtde Container	263	1.070	0	54	1.387
Total em 2019	Sacas	1.470.794	3.925.999	4	341.391	5.738.188
	Receita	164.785.489,47	327.297.655,48	880,56	43.094.144,63	535.178.170,14
	Preço Médio	112,03	83,36	220,14	126,23	93,26
	Qtde Container	4.596	12.269	1	1.067	17.932
01/2020	Sacas	79.928	222.222	0	16.771	318.921
	Receita	9.931.538,81	18.475.096,94	0,00	2.022.143,51	30.428.779,26
	Preço Médio	124,25	83,13	0,00	120,57	95,41
	Qtde Container	250	694	0	52	997
02/2020	Sacas	82.115	214.530	0	33.009	329.654
	Receita	9.910.697,65	17.710.324,32	0,00	3.921.778,10	31.542.800,07
	Preço Médio	120,69	82,55	0,00	118,80	95,68
	Qtde Container	257	670	0	103	1.030
03/2020	Sacas	82.457	250.924	0	31.803	365.184
	Receita	9.502.324,77	20.449.992,08	0,00	3.799.410,93	33.751.727,78
	Preço Médio	115,23	81,49	0,00	119,46	92,42
	Qtde Container	258	784	0	99	1.141
04/2020	Sacas	105.006	311.025	0	34.960	450.991
	Receita	12.444.546,50	24.041.064,63	0,00	4.277.841,46	40.763.452,59
	Preço Médio	118,51	77,29	0,00	122,36	90,38
	Qtde Container	328	972	0	109	1.409
05/2020	Sacas	99.867	482.328	0	34.960	617.155
	Receita	11.301.025,55	35.862.003,05	0,00	4.210.551,99	51.373.580,59
	Preço Médio	113,16	74,35	0,00	120,43	83,24
	Qtde Container	312	1.507	0	109	1.929
06/2020	Sacas	79.683	631.150	0	32.269	743.102
	Receita	8.204.849,24	46.776.881,25	0,00	3.946.254,40	58.927.984,89
	Preço Médio	102,96	74,11	0,00	122,29	79,30
	Qtde Container	249	1.972	0	101	2.322
07/2020	Sacas	122.703	442.071	0	34.625	599.399
	Receita	12.320.067,56	32.895.883,22	0,00	4.227.962,38	49.443.913,16
	Preço Médio	100,40	74,41	0,00	122,10	82,48
	Qtde Container	383	1.381	0	108	1.873



## Exportação de Café a partir do Espírito Santo

### Mensal x Tipo de Café

Exportação entre 01/01/2019 e 28/02/2022

Valores Quantitativos em Sacas de 60 kg  
Valores Monetários em US\$

08/2020	Sacas	86.270	443.124	0	36.167	565.561
	Receita	8.535.039,11	33.466.137,15	0,00	4.327.448,00	46.328.624,26
	Preço Médio	98,93	75,52	0,00	119,65	81,91
	Qtde Container	270	1.385	0	113	1.767
09/2020	Sacas	91.184	671.855	0	29.943	792.982
	Receita	9.579.671,00	51.825.940,00	0,00	3.639.744,00	65.045.355,00
	Preço Médio	105,05	77,13	0,00	121,55	82,02
	Qtde Container	285	2.100	0	94	2.478
10/2020	Sacas	150.496	447.983	0	32.681	631.160
	Receita	15.480.414,01	35.427.682,38	0,00	3.833.290,39	54.741.386,78
	Preço Médio	102,86	79,08	0,00	117,29	86,73
	Qtde Container	470	1.400	0	102	1.972
11/2020	Sacas	122.098	318.856	0	29.538	470.492
	Receita	12.171.466,82	25.568.185,72	0,00	3.471.484,51	41.211.137,05
	Preço Médio	99,68	80,18	0,00	117,52	87,59
	Qtde Container	382	996	0	92	1.470
12/2020	Sacas	95.541	372.111	0	35.563	503.215
	Receita	10.703.813,02	30.107.502,06	0,00	4.258.578,52	45.069.893,60
	Preço Médio	112,03	80,91	0,00	119,74	89,56
	Qtde Container	299	1.163	0	111	1.573
<b>Total em 2020</b>						
	Sacas	1.197.348	4.808.179	0	382.289	6.387.816
	Receita	130.085.454,04	372.606.692,80	0,00	45.936.488,19	548.628.635,03
	Preço Médio	108,64	77,49	0,00	120,16	85,88
	Qtde Container	3.743	15.024	0	1.193	19.961
01/2021	Sacas	84.666	240.464	0	24.095	349.225
	Receita	8.989.449,76	20.241.462,88	0,00	2.845.535,20	32.076.447,84
	Preço Médio	106,17	84,17	0,00	118,09	91,85
	Qtde Container	265	751	0	75	1.091
02/2021	Sacas	69.625	301.404	0	25.069	396.098
	Receita	8.752.793,61	25.744.250,82	0,00	2.944.735,06	37.441.779,49
	Preço Médio	125,71	85,41	0,00	117,46	94,52
	Qtde Container	218	942	0	78	1.238
03/2021	Sacas	78.173	328.174	0	42.686	449.033
	Receita	9.258.733,86	28.015.202,53	0,00	4.933.108,53	42.207.044,92
	Preço Médio	118,43	85,36	0,00	115,56	93,99
	Qtde Container	244	1.026	0	133	1.403
04/2021	Sacas	84.598	304.651	0	38.249	427.498
	Receita	10.367.480,20	27.406.199,66	0,00	4.415.827,73	42.189.507,59
	Preço Médio	122,54	89,95	0,00	115,44	98,68
	Qtde Container	264	952	0	120	1.336



## Exportação de Café a partir do Espírito Santo

### Mensal x Tipo de Café

Exportação entre 01/01/2019 e 28/02/2022

Valores Quantitativos em Sacas de 60 kg  
Valores Monetários em US\$

05/2021	Sacas	66.032	278.750	0	14.174	358.956
	Receita	8.280.757,05	24.307.026,11	0,00	1.602.739,33	34.190.522,49
	Preço Médio	125,40	87,20	0,00	113,07	95,24
	Qtde Container	206	871	0	44	1.122
06/2021	Sacas	95.847	353.180	0	45.225	494.252
	Receita	13.078.706,77	30.543.822,24	0,00	5.157.076,79	48.779.605,80
	Preço Médio	136,45	86,48	0,00	114,03	98,69
	Qtde Container	300	1.104	0	141	1.545
07/2021	Sacas	55.955	357.105	0	37.614	450.674
	Receita	7.777.879,15	32.153.073,92	0,00	3.971.569,40	43.902.522,47
	Preço Médio	139,00	90,03	0,00	105,58	97,41
	Qtde Container	175	1.116	0	118	1.408
08/2021	Sacas	60.350	289.850	0	32.893	383.093
	Receita	9.853.227,45	29.005.221,39	0,00	3.376.158,20	42.234.607,04
	Preço Médio	163,26	100,06	0,00	102,64	110,24
	Qtde Container	189	906	0	103	1.197
09/2021	Sacas	97.611	309.870	0	25.701	433.182
	Receita	16.884.342,94	33.063.005,74	0,00	2.813.050,40	52.760.399,08
	Preço Médio	172,97	106,69	0,00	109,45	121,79
	Qtde Container	305	968	0	80	1.354
10/2021	Sacas	135.880	254.470	0	24.939	415.289
	Receita	27.310.034,02	28.855.449,20	0,00	2.681.357,59	58.846.840,81
	Preço Médio	200,98	113,39	0,00	107,51	141,70
	Qtde Container	425	795	0	78	1.298
11/2021	Sacas	145.699	181.246	0	60.270	387.215
	Receita	31.703.594,11	22.601.182,55	0,00	6.430.833,09	60.735.609,75
	Preço Médio	217,59	124,69	0,00	106,70	156,85
	Qtde Container	455	566	0	188	1.210
12/2021	Sacas	102.415	103.698	0	43.144	249.257
	Receita	25.068.362,70	12.994.289,38	0,00	4.766.526,55	42.829.178,63
	Preço Médio	244,77	125,30	0,00	110,47	171,82
	Qtde Container	320	324	0	135	779
Total em 2021	Sacas	1.076.851	3.302.862	0	414.059	4.793.772
	Receita	177.325.361,62	314.930.186,42	0,00	45.938.517,87	538.194.065,91
	Preço Médio	164,67	95,35	0,00	110,94	112,26
	Qtde Container	3.366	10.321	0	1.293	14.981
01/2022	Sacas	42.037	79.051	0	11.583	132.671
	Receita	10.835.365,51	12.137.693,43	0,00	1.940.817,43	24.913.876,37
	Preço Médio	257,75	153,54	0,00	167,55	187,78
	Qtde Container	131	247	0	36	415





## Exportação de Café a partir do Espírito Santo

### Mensal x Tipo de Café

Exportação entre 01/01/2019 e 28/02/2022

Valores Quantitativos em Sacas de 60 kg  
Valores Monetários em US\$

02/2022	Sacas	18.876	105.119	0	21.501	145.496
	Receita	5.107.854,25	15.644.024,20	0,00	2.607.202,80	23.359.081,25
	Preço Médio	270,60	148,82	0,00	121,25	160,54
	Qtde Container	59	328	0	67	455
<hr/>						
Total em 2022	Sacas	60.913	184.170	0	33.084	278.167
	Receita	15.943.219,76	27.781.717,63	0,00	4.548.020,23	48.272.957,62
	Preço Médio	261,73	150,84	0,00	137,46	173,53
	Qtde Container	190	575	0	103	870

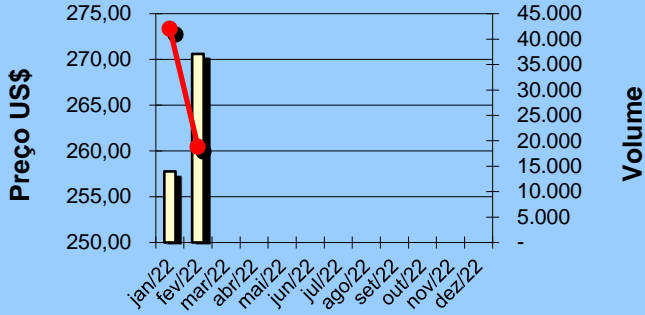


# Exportação de Café a partir do Espírito Santo Gráficos Estatísticos - Preço Médio x Volume

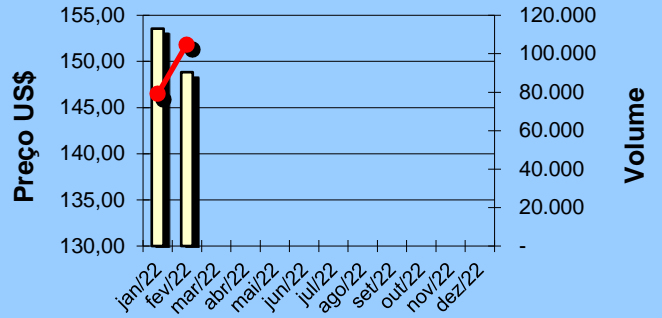
Período entre 01/01/2022 e 28/02/2022

Valores Quantitativos em Sacas de 60kg

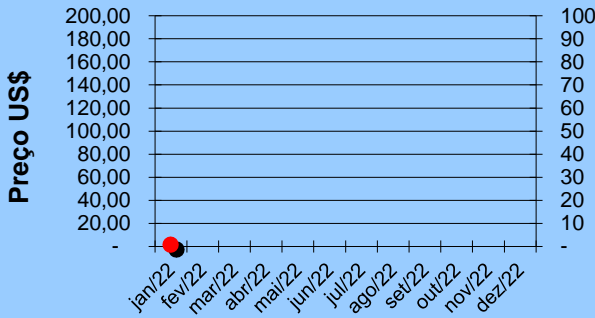
### ARÁBICA - Preço médio x Volume



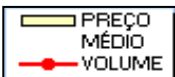
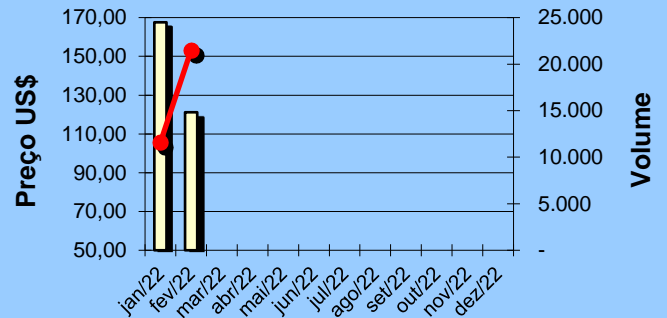
### CONILON - Preço médio x Volume



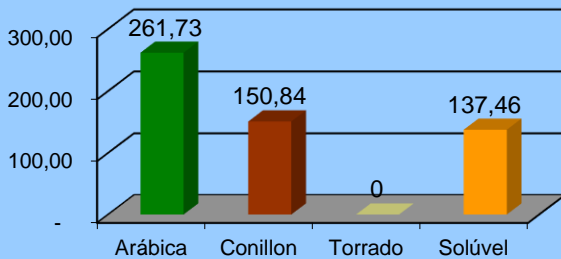
### TORRADO - Preço médio x Volume



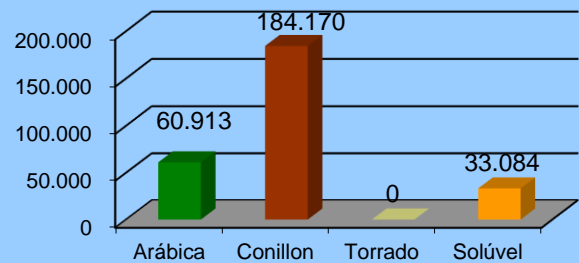
### SOLÚVEL - Preço médio x Volume



### Preço Médio anual por tipo de café



### Volume anual por tipo de café





## Exportação de Café a partir do Espírito Santo por País Destino x Tipo de Café

Exportação entre 01/02/2022 e 28/02/2022

País Destino	Valores Quantitativos em Sacas de 60 kg				%	
	Arábica	Conillon	Torrado	Solúvel Total		
1 COLOMBIA	0	39.560	0	0	39.560	27,18
2 ESPANHA	0	20.520	0	0	20.520	14,10
3 E.U.A.	3.317	5.974	0	7.564	16.855	11,58
4 INDONESIA	0	0	0	13.525	13.525	9,29
5 RUSSIAN	0	10.440	0	0	10.440	7,17
6 MEXICO	0	10.240	0	0	10.240	7,03
7 ALEMANHA	2.880	4.680	0	0	7.560	5,19
8 POLONIA	0	6.480	0	0	6.480	4,45
9 ARGENTINA	1.758	3.934	0	0	5.692	3,91
10 TURQUIA	3.880	0	0	0	3.880	2,66
11 EMIR.ARABES	3.173	0	0	0	3.173	2,18
12 JAPAO	0	2.331	0	0	2.331	1,60
13 LIBANO	2.070	0	0	0	2.070	1,42
14 ESLOVENIA	1.465	0	0	0	1.465	1,00
15 FRANCA	0	640	0	412	1.052	0,72
16 AUSTRALIA	333	320	0	0	653	0,44
<b>Total</b>	<b>18.876</b>	<b>105.119</b>	<b>0</b>	<b>21.501</b>	<b>145.496</b>	<b>100,00</b>



## Exportação de Café a partir do Espírito Santo por País Destino x Tipo de Café

Exportação entre 01/01/2022 e 28/02/2022

	País Destino	Valores Quantitativos em Sacas de 60 kg				%	
		Arábica	Conillon	Torrado	Solúvel Total		
1	COLOMBIA	1.320	54.520	0	1.606	57.446	20,65
2	E.U.A.	7.791	19.489	0	15.128	42.408	15,24
3	ESPAÑA	0	31.600	0	0	31.600	11,36
4	TURQUIA	16.720	1.320	0	1.321	19.361	6,96
5	INDONESIA	5.752	0	0	13.525	19.277	6,93
6	ALEMANHA	5.760	12.680	0	0	18.440	6,62
7	ARGENTINA	6.378	9.500	0	0	15.878	5,70
8	RUSSIAN	0	14.760	0	0	14.760	5,30
9	MEXICO	0	14.239	0	0	14.239	5,11
10	POLONIA	0	12.960	0	0	12.960	4,65
11	JAPAO	0	6.183	0	0	6.183	2,22
12	EMIR.ARABES	4.573	0	0	0	4.573	1,64
13	LIBANO	3.350	640	0	309	4.299	1,54
14	ESLOVENIA	3.063	0	0	0	3.063	1,10
15	FRANCA	0	2.440	0	412	2.852	1,02
16	CHILE	1.333	1.080	0	0	2.413	0,86
17	AUSTRALIA	1.333	320	0	0	1.653	0,59
18	REINO UNIDO	0	1.440	0	0	1.440	0,51
19	ISRAEL	1.280	0	0	0	1.280	0,46
20	CANADA	0	999	0	0	999	0,35
21	LIBIA	880	0	0	0	880	0,31
22	CINGAPURA	0	0	0	783	783	0,28
23	EGITO	440	0	0	0	440	0,15
24	JORDANIA	440	0	0	0	440	0,15
25	BELGICA	320	0	0	0	320	0,11
26	URUGUAI	180	0	0	0	180	0,06
	<b>Total</b>	<b>60.913</b>	<b>184.170</b>	<b>0</b>	<b>33.084</b>	<b>278.167</b>	<b>100,00</b>



## Exportação de Café a partir do Espírito Santo por Navio x Tipo de Café

Exportação entre 01/02/2022 e 28/02/2022

Valores Quantitativos em Sacas de 60 kg

Navio	Arábica	Conillon	Torrado	Soluvel	Total	%
1 LOG-IN RESILIENTE	16.678	72.867	0	21.501	111.046	76,32
2 LOG-IN PANTANAL	0	21.825	0	0	21.825	15,00
3 TRANSP.RODOVIARIO	1.758	2.654	0	0	4.412	3,03
4 LOG-IN-PANTANAL.	0	3.827	0	0	3.827	2,63
5 EXPRESS BRAZIL	440	1.320	0	0	1.760	1,20
6 LUTETIA	0	1.320	0	0	1.320	0,90
7 LOGIN PANTANAL	0	1.306	0	0	1.306	0,89
Total	18.876	105.119	0	21.501	145.496	<b>100,00</b>



## Exportação de Café a partir do Espírito Santo por Navio x Tipo de Café

Exportação entre 01/01/2022 e 28/02/2022

Valores Quantitativos em Sacas de 60 kg

Navio	Arábica	Conillon	Torrado	Soluvel	Total	%
1 LOG-IN RESILIENTE	47.426	107.293	0	30.386	185.105	66,54
2 LOG-IN PANTANAL	6.140	52.753	0	2.698	61.591	22,14
3 TRANSP.RODOVIARIO	6.268	8.540	0	0	14.808	5,32
4 LOG-IN-PANTANAL.	639	5.987	0	0	6.626	2,38
5 NORTHERN	0	4.332	0	0	4.332	1,55
6 LOGIN PANTANAL	0	2.292	0	0	2.292	0,82
7 EXPRESS BRAZIL	440	1.320	0	0	1.760	0,63
8 LUTETIA	0	1.653	0	0	1.653	0,59
Total	60.913	184.170	0	33.084	278.167	<b>100,00</b>