



EXPORTAÇÃO DE CAFÉ A PARTIR DO ESPÍRITO SANTO

**RELATÓRIO MENSAL
FEVEREIRO – 2023**



Vitória, 14 de março de 2023.

Prezado Associado,

Temos a satisfação de encaminhar o **RELATÓRIO MENSAL** contendo resumos e demonstrativos das exportações de café a partir do Espírito Santo, no mês de **FEVEREIRO** de 2023, o acumulado do ano e outras informações, conforme índice que consta na página 03.

O Espírito Santo exportou em fevereiro 130.936 sacas negociadas a um preço médio de US\$ 165,77 que movimentaram uma receita de US\$ 21.706.333,74. Os 409 contêineres que saíram do Estado transportaram 39.344 sacas de café arábica; 66.898 de conilon; e 24.694 de café solúvel.

A receita cambial acumulada em 2023 é de US\$ 43.391.227,34, equivalente a 256.446 sacas de 60kg, a um preço médio de US\$ 169,20 por saca.

Atenciosamente,

FABRICIO TRSTÃO
Presidente



RELATÓRIO MENSAL

EXPORTAÇÃO DE CAFÉ A PARTIR DO ESPÍRITO SANTO

FEVEREIRO – 2023

| | |
|---|----------------|
| 1. VOLUME EXPORTADO, RECEITA CAMBIAL, PREÇO MÉDIO E QTD. DE CONTAINER NO PERÍODO DE 2020 A 2023 Mensal, por espécie e industrializado | Pág. 03 |
| 2. GRÁFICOS DAS EXPORTAÇÕES POR TIPO DE CAFÉ NO ANO | Pág. 08 |
| 3. EXPORTAÇÃO POR PAÍS DE DESTINO NO MÊS Por espécie e industrializado | Pág. 09 |
| 4. EXPORTAÇÃO POR PAÍS DE DESTINO ACUMULADO NO ANO Por espécie e industrializado | Pág. 10 |
| 5. EMBARQUES POR NAVIO NO MÊS Por espécie e industrializado | Pág. 11 |
| 6. EMBARQUES POR NAVIO ACUMULADO NO ANO Por espécie e industrializado | Pág. 12 |

OBS.:

- **VOLUMES** – em sacas de 60 kg
- **RECEITA CAMBIAL** – em US\$
- **PREÇO MÉDIO** – em US\$/Saca 60kg
- **ESPÉCIE** = Arábica e Conilon
- **INDUSTRIALIZADO** = Solúvel e Torrado

Volumes apurados com base na data de emissão do Conhecimento de Embarque (B/L)

Pág. 02



Exportação de Café a partir do Espírito Santo

Mensal x Tipo de Café

Exportação entre 01 01 2020 e 28 02 2023

Valores Quantitativos em Sacas de 60 kg
Valores Monetários em US

| Exportação | | Arábica | Conillon | Torrado | Solúvel | Total |
|------------|----------------|---------------|---------------|---------|--------------|---------------|
| 01/2020 | Sacas | 79.928 | 222.222 | 0 | 16.771 | 318.921 |
| | Receita | 9.931.538,81 | 18.475.096,94 | 0,00 | 2.022.143,51 | 30.428.779,26 |
| | Preço Médio | 124,25 | 83,13 | 0,00 | 120,57 | 95,41 |
| | Qtde Container | 250 | 694 | 0 | 52 | 997 |
| 02/2020 | Sacas | 82.115 | 214.530 | 0 | 33.009 | 329.654 |
| | Receita | 9.910.697,65 | 17.710.324,32 | 0,00 | 3.921.778,10 | 31.542.800,07 |
| | Preço Médio | 120,69 | 82,55 | 0,00 | 118,80 | 95,68 |
| | Qtde Container | 257 | 670 | 0 | 103 | 1.030 |
| 03/2020 | Sacas | 82.457 | 250.924 | 0 | 31.803 | 365.184 |
| | Receita | 9.502.324,77 | 20.449.992,08 | 0,00 | 3.799.410,93 | 33.751.727,78 |
| | Preço Médio | 115,23 | 81,49 | 0,00 | 119,46 | 92,42 |
| | Qtde Container | 258 | 784 | 0 | 99 | 1.141 |
| 04/2020 | Sacas | 105.006 | 311.025 | 0 | 34.960 | 450.991 |
| | Receita | 12.444.546,50 | 24.041.064,63 | 0,00 | 4.277.841,46 | 40.763.452,59 |
| | Preço Médio | 118,51 | 77,29 | 0,00 | 122,36 | 90,38 |
| | Qtde Container | 328 | 972 | 0 | 109 | 1.409 |
| 05/2020 | Sacas | 99.867 | 482.328 | 0 | 34.960 | 617.155 |
| | Receita | 11.301.025,55 | 35.862.003,05 | 0,00 | 4.210.551,99 | 51.373.580,59 |
| | Preço Médio | 113,16 | 74,35 | 0,00 | 120,43 | 83,24 |
| | Qtde Container | 312 | 1.507 | 0 | 109 | 1.929 |
| 06/2020 | Sacas | 79.683 | 631.150 | 0 | 32.269 | 743.102 |
| | Receita | 8.204.849,24 | 46.776.881,25 | 0,00 | 3.946.254,40 | 58.927.984,89 |
| | Preço Médio | 102,96 | 74,11 | 0,00 | 122,29 | 79,30 |
| | Qtde Container | 249 | 1.972 | 0 | 101 | 2.322 |
| 07/2020 | Sacas | 122.703 | 442.071 | 0 | 34.625 | 599.399 |
| | Receita | 12.320.067,56 | 32.895.883,22 | 0,00 | 4.227.962,38 | 49.443.913,16 |
| | Preço Médio | 100,40 | 74,41 | 0,00 | 122,10 | 82,48 |
| | Qtde Container | 383 | 1.381 | 0 | 108 | 1.873 |
| 08/2020 | Sacas | 86.270 | 443.124 | 0 | 36.167 | 565.561 |
| | Receita | 8.535.039,11 | 33.466.137,15 | 0,00 | 4.327.448,00 | 46.328.624,26 |
| | Preço Médio | 98,93 | 75,52 | 0,00 | 119,65 | 81,91 |
| | Qtde Container | 270 | 1.385 | 0 | 113 | 1.767 |
| 09/2020 | Sacas | 91.184 | 671.855 | 0 | 29.943 | 792.982 |
| | Receita | 9.579.671,00 | 51.825.940,00 | 0,00 | 3.639.744,00 | 65.045.355,00 |
| | Preço Médio | 105,05 | 77,13 | 0,00 | 121,55 | 82,02 |
| | Qtde Container | 285 | 2.100 | 0 | 94 | 2.478 |
| 10/2020 | Sacas | 150.496 | 447.983 | 0 | 32.681 | 631.160 |
| | Receita | 15.480.414,01 | 35.427.682,38 | 0,00 | 3.833.290,39 | 54.741.386,78 |
| | Preço Médio | 102,86 | 79,08 | 0,00 | 117,29 | 86,73 |
| | Qtde Container | 470 | 1.400 | 0 | 102 | 1.972 |



Exportação de Café a partir do Espírito Santo

Mensal x Tipo de Café

Exportação entre 01 01 2020 e 28 02 2023

Valores Quantitativos em Sacas de 60 kg
Valores Monetários em US

| | | | | | | |
|----------------------------|----------------|-----------------------|-----------------------|-------------|----------------------|-----------------------|
| 11/2020 | Sacas | 122.098 | 318.856 | 0 | 29.538 | 470.492 |
| | Receita | 12.171.466,82 | 25.568.185,72 | 0,00 | 3.471.484,51 | 41.211.137,05 |
| | Preço Médio | 99,68 | 80,18 | 0,00 | 117,52 | 87,59 |
| | Qtde Container | 382 | 996 | 0 | 92 | 1.470 |
| 12/2020 | Sacas | 95.541 | 372.111 | 0 | 35.563 | 503.215 |
| | Receita | 10.703.813,02 | 30.107.502,06 | 0,00 | 4.258.578,52 | 45.069.893,60 |
| | Preço Médio | 112,03 | 80,91 | 0,00 | 119,74 | 89,56 |
| | Qtde Container | 299 | 1.163 | 0 | 111 | 1.573 |
| Total em 2020 Sacas | | 1.197.348 | 4.808.179 | 0 | 382.289 | 6.387.816 |
| Receita | | 130.085.454,04 | 372.606.692,80 | 0,00 | 45.936.488,19 | 548.628.635,03 |
| Preço Médio | | 108,64 | 77,49 | 0,00 | 120,16 | 85,88 |
| Qtde Container | | 3.743 | 15.024 | 0 | 1.193 | 19.961 |
| 01/2021 | Sacas | 84.666 | 240.464 | 0 | 24.095 | 349.225 |
| | Receita | 8.989.449,76 | 20.241.462,88 | 0,00 | 2.845.535,20 | 32.076.447,84 |
| | Preço Médio | 106,17 | 84,17 | 0,00 | 118,09 | 91,85 |
| | Qtde Container | 265 | 751 | 0 | 75 | 1.091 |
| 02/2021 | Sacas | 69.625 | 301.404 | 0 | 25.069 | 396.098 |
| | Receita | 8.752.793,61 | 25.744.250,82 | 0,00 | 2.944.735,06 | 37.441.779,49 |
| | Preço Médio | 125,71 | 85,41 | 0,00 | 117,46 | 94,52 |
| | Qtde Container | 218 | 942 | 0 | 78 | 1.238 |
| 03/2021 | Sacas | 78.173 | 328.174 | 0 | 42.686 | 449.033 |
| | Receita | 9.258.733,86 | 28.015.202,53 | 0,00 | 4.933.108,53 | 42.207.044,92 |
| | Preço Médio | 118,43 | 85,36 | 0,00 | 115,56 | 93,99 |
| | Qtde Container | 244 | 1.026 | 0 | 133 | 1.403 |
| 04/2021 | Sacas | 84.598 | 304.651 | 0 | 38.249 | 427.498 |
| | Receita | 10.367.480,20 | 27.406.199,66 | 0,00 | 4.415.827,73 | 42.189.507,59 |
| | Preço Médio | 122,54 | 89,95 | 0,00 | 115,44 | 98,68 |
| | Qtde Container | 264 | 952 | 0 | 120 | 1.336 |
| 05/2021 | Sacas | 66.032 | 278.750 | 0 | 14.174 | 358.956 |
| | Receita | 8.280.757,05 | 24.307.026,11 | 0,00 | 1.602.739,33 | 34.190.522,49 |
| | Preço Médio | 125,40 | 87,20 | 0,00 | 113,07 | 95,24 |
| | Qtde Container | 206 | 871 | 0 | 44 | 1.122 |
| 06/2021 | Sacas | 95.847 | 353.180 | 0 | 45.225 | 494.252 |
| | Receita | 13.078.706,77 | 30.543.822,24 | 0,00 | 5.157.076,79 | 48.779.605,80 |
| | Preço Médio | 136,45 | 86,48 | 0,00 | 114,03 | 98,69 |
| | Qtde Container | 300 | 1.104 | 0 | 141 | 1.545 |
| 07/2021 | Sacas | 55.955 | 357.105 | 0 | 37.614 | 450.674 |
| | Receita | 7.777.879,15 | 32.153.073,92 | 0,00 | 3.971.569,40 | 43.902.522,47 |
| | Preço Médio | 139,00 | 90,03 | 0,00 | 105,58 | 97,41 |
| | Qtde Container | 175 | 1.116 | 0 | 118 | 1.408 |



Exportação de Café a partir do Espírito Santo

Mensal x Tipo de Café

Exportação entre 01 01 2020 e 28 02 2023

Valores Quantitativos em Sacas de 60 kg
Valores Monetários em US

| | | | | | | |
|----------------------------|----------------|-----------------------|-----------------------|-------------|----------------------|-----------------------|
| 08/2021 | Sacas | 60.350 | 289.850 | 0 | 32.893 | 383.093 |
| | Receita | 9.853.227,45 | 29.005.221,39 | 0,00 | 3.376.158,20 | 42.234.607,04 |
| | Preço Médio | 163,26 | 100,06 | 0,00 | 102,64 | 110,24 |
| | Qtde Container | 189 | 906 | 0 | 103 | 1.197 |
| 09/2021 | Sacas | 97.611 | 309.870 | 0 | 25.701 | 433.182 |
| | Receita | 16.884.342,94 | 33.063.005,74 | 0,00 | 2.813.050,40 | 52.760.399,08 |
| | Preço Médio | 172,97 | 106,69 | 0,00 | 109,45 | 121,79 |
| | Qtde Container | 305 | 968 | 0 | 80 | 1.354 |
| 10/2021 | Sacas | 135.880 | 254.470 | 0 | 24.939 | 415.289 |
| | Receita | 27.310.034,02 | 28.855.449,20 | 0,00 | 2.681.357,59 | 58.846.840,81 |
| | Preço Médio | 200,98 | 113,39 | 0,00 | 107,51 | 141,70 |
| | Qtde Container | 425 | 795 | 0 | 78 | 1.298 |
| 11/2021 | Sacas | 145.699 | 181.246 | 0 | 60.270 | 387.215 |
| | Receita | 31.703.594,11 | 22.601.182,55 | 0,00 | 6.430.833,09 | 60.735.609,75 |
| | Preço Médio | 217,59 | 124,69 | 0,00 | 106,70 | 156,85 |
| | Qtde Container | 455 | 566 | 0 | 188 | 1.210 |
| 12/2021 | Sacas | 102.415 | 104.058 | 0 | 43.144 | 249.617 |
| | Receita | 25.068.362,70 | 13.044.053,12 | 0,00 | 4.766.526,55 | 42.878.942,37 |
| | Preço Médio | 244,77 | 125,35 | 0,00 | 110,47 | 171,77 |
| | Qtde Container | 320 | 325 | 0 | 135 | 780 |
| Total em 2021 Sacas | | 1.076.851 | 3.303.222 | 0 | 414.059 | 4.794.132 |
| Receita | | 177.325.361,62 | 314.979.950,16 | 0,00 | 45.938.517,87 | 538.243.829,65 |
| Preço Médio | | 164,67 | 95,35 | 0,00 | 110,94 | 112,27 |
| Qtde Container | | 3.366 | 10.322 | 0 | 1.293 | 14.982 |
| 01/2022 | Sacas | 42.470 | 82.167 | 0 | 11.583 | 136.220 |
| | Receita | 10.967.315,51 | 12.607.269,12 | 0,00 | 1.940.817,43 | 25.515.402,06 |
| | Preço Médio | 258,23 | 153,43 | 0,00 | 167,55 | 187,31 |
| | Qtde Container | 133 | 257 | 0 | 36 | 426 |
| 02/2022 | Sacas | 26.827 | 119.106 | 0 | 21.501 | 167.434 |
| | Receita | 7.354.838,11 | 17.913.231,42 | 0,00 | 2.607.202,80 | 27.875.272,33 |
| | Preço Médio | 274,15 | 150,39 | 0,00 | 121,25 | 166,48 |
| | Qtde Container | 84 | 372 | 0 | 67 | 523 |
| 03/2022 | Sacas | 58.662 | 117.708 | 0 | 36.777 | 213.147 |
| | Receita | 16.860.861,28 | 18.250.647,91 | 0,00 | 4.686.826,00 | 39.798.335,19 |
| | Preço Médio | 287,42 | 155,05 | 0,00 | 127,43 | 186,71 |
| | Qtde Container | 183 | 368 | 0 | 115 | 666 |
| 04/2022 | Sacas | 47.924 | 117.260 | 0 | 40.287 | 205.471 |
| | Receita | 13.378.286,31 | 17.986.856,11 | 0,00 | 5.329.924,28 | 36.695.066,70 |
| | Preço Médio | 279,15 | 153,39 | 0,00 | 132,29 | 178,59 |
| | Qtde Container | 150 | 366 | 0 | 126 | 642 |



Exportação de Café a partir do Espírito Santo

Mensal x Tipo de Café

Exportação entre 01 01 2020 e 28 02 2023

Valores Quantitativos em Sacas de 60 kg
Valores Monetários em US

| | | | | | | |
|----------------------------|----------------|-----------------------|-----------------------|-------------|----------------------|-----------------------|
| 05/2022 | Sacas | 55.296 | 99.025 | 0 | 27.100 | 181.421 |
| | Receita | 14.704.108,82 | 15.459.344,68 | 0,00 | 3.970.548,82 | 34.134.002,32 |
| | Preço Médio | 265,91 | 156,11 | 0,00 | 146,51 | 188,14 |
| | Qtde Container | 173 | 309 | 0 | 85 | 567 |
| 06/2022 | Sacas | 52.992 | 108.926 | 0 | 59.949 | 221.867 |
| | Receita | 13.851.237,89 | 16.555.145,15 | 0,00 | 10.165.510,37 | 40.571.893,41 |
| | Preço Médio | 261,38 | 151,98 | 0,00 | 169,56 | 182,86 |
| | Qtde Container | 166 | 340 | 0 | 187 | 693 |
| 07/2022 | Sacas | 43.195 | 125.061 | 0 | 33.828 | 202.084 |
| | Receita | 11.361.159,36 | 18.537.342,27 | 0,00 | 5.774.573,79 | 35.673.075,42 |
| | Preço Médio | 263,02 | 148,22 | 0,00 | 170,70 | 176,52 |
| | Qtde Container | 135 | 391 | 0 | 106 | 632 |
| 08/2022 | Sacas | 57.452 | 103.913 | 0 | 40.240 | 201.605 |
| | Receita | 14.504.078,66 | 15.961.314,70 | 0,00 | 6.788.722,04 | 37.254.115,40 |
| | Preço Médio | 252,45 | 153,60 | 0,00 | 168,70 | 184,78 |
| | Qtde Container | 180 | 325 | 0 | 126 | 630 |
| 09/2022 | Sacas | 70.886 | 92.848 | 0 | 52.237 | 215.971 |
| | Receita | 17.835.383,37 | 14.550.313,86 | 0,00 | 8.329.642,73 | 40.715.339,96 |
| | Preço Médio | 251,60 | 156,71 | 0,00 | 159,45 | 188,52 |
| | Qtde Container | 222 | 290 | 0 | 163 | 675 |
| 10/2022 | Sacas | 55.356 | 91.275 | 0 | 46.771 | 193.402 |
| | Receita | 14.625.655,44 | 14.572.221,97 | 0,00 | 8.190.023,81 | 37.387.901,22 |
| | Preço Médio | 264,21 | 159,65 | 0,00 | 175,10 | 193,31 |
| | Qtde Container | 173 | 285 | 0 | 146 | 604 |
| 11/2022 | Sacas | 57.352 | 75.762 | 0 | 47.426 | 180.540 |
| | Receita | 13.828.012,65 | 12.362.897,93 | 0,00 | 6.768.230,61 | 32.959.141,19 |
| | Preço Médio | 241,10 | 163,18 | 0,00 | 142,71 | 182,55 |
| | Qtde Container | 179 | 237 | 0 | 148 | 564 |
| 12/2022 | Sacas | 45.232 | 49.813 | 0 | 36.430 | 131.475 |
| | Receita | 9.836.345,73 | 7.021.799,12 | 0,00 | 6.449.607,59 | 23.307.752,44 |
| | Preço Médio | 217,46 | 140,96 | 0,00 | 177,04 | 177,27 |
| | Qtde Container | 141 | 156 | 0 | 114 | 411 |
| Total em 2022 Sacas | | 613.644 | 1.182.864 | 0 | 454.129 | 2.250.637 |
| Receita | | 159.107.283,13 | 181.778.384,24 | 0,00 | 71.001.630,27 | 411.887.297,64 |
| Preço Médio | | 259,28 | 153,67 | 0,00 | 156,34 | 183,00 |
| Qtde Container | | 1.919 | 3.696 | 0 | 1.419 | 7.033 |
| 01/2023 | Sacas | 40.266 | 64.170 | 0 | 21.074 | 125.510 |
| | Receita | 8.876.927,84 | 8.882.234,04 | 0,00 | 3.925.731,72 | 21.684.893,60 |
| | Preço Médio | 220,45 | 138,41 | 0,00 | 186,28 | 172,77 |
| | Qtde Container | 126 | 201 | 0 | 66 | 392 |



Exportação de Café a partir do Espírito Santo

Mensal x Tipo de Café

Exportação entre 01 01 2020 e 28 02 2023

Valores Quantitativos em Sacas de 60 kg
Valores Monetários em US

| | | | | | | |
|---------|----------------------------|----------------------|----------------------|-------------|---------------------|----------------------|
| 02/2023 | Sacas | 39.344 | 66.898 | 0 | 24.694 | 130.936 |
| | Receita | 8.565.385,21 | 8.648.641,71 | 0,00 | 4.492.306,82 | 21.706.333,74 |
| | Preço Médio | 217,70 | 129,28 | 0,00 | 181,91 | 165,77 |
| | Qtde Container | 123 | 209 | 0 | 77 | 409 |
| <hr/> | | | | | | |
| | Total em 2023 Sacas | 79.610 | 131.068 | 0 | 45.768 | 256.446 |
| | Receita | 17.442.313,05 | 17.530.875,75 | 0,00 | 8.418.038,54 | 43.391.227,34 |
| | Preço Médio | 219,09 | 133,75 | 0,00 | 183,92 | 169,20 |
| | Qtde Container | 249 | 410 | 0 | 143 | 801 |

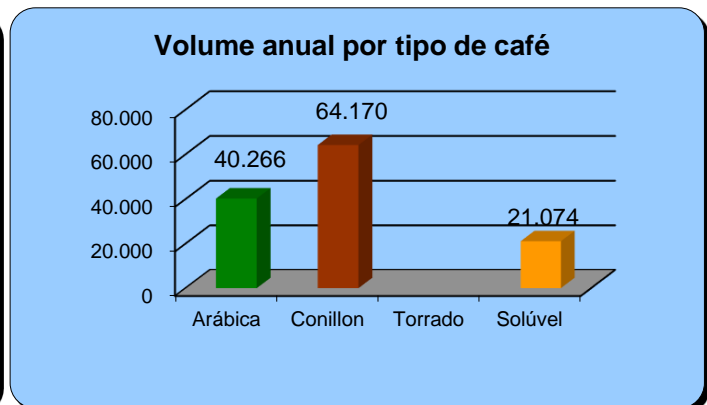
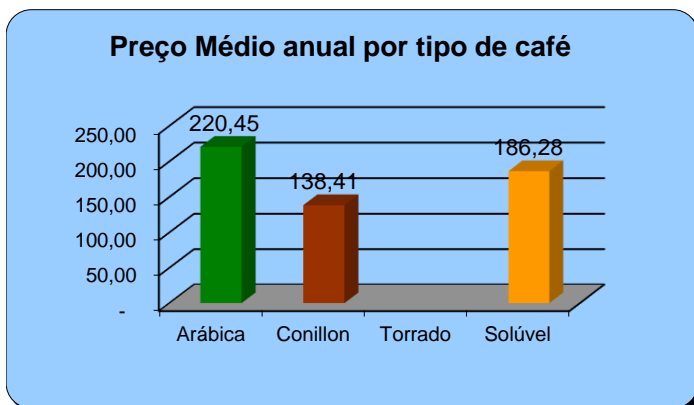
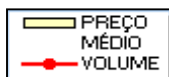
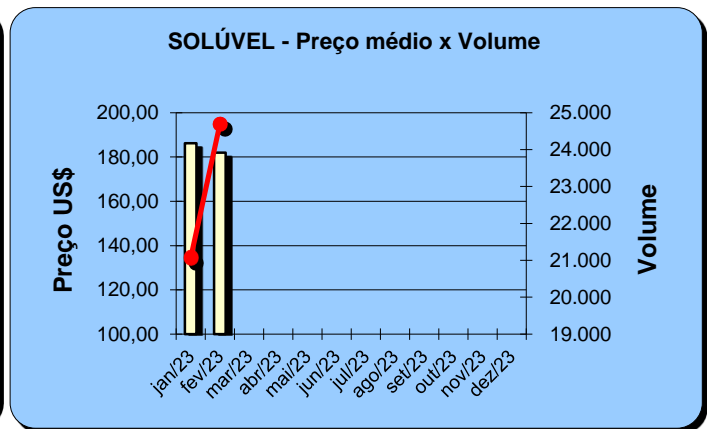
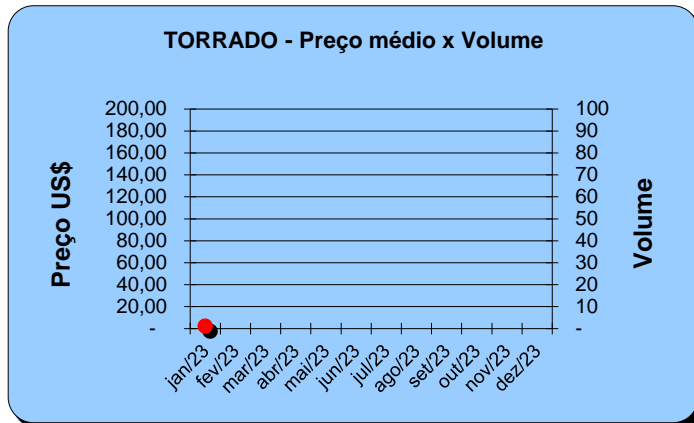
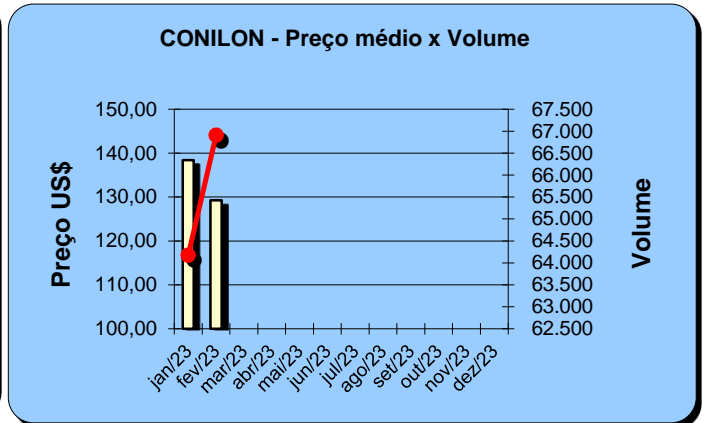
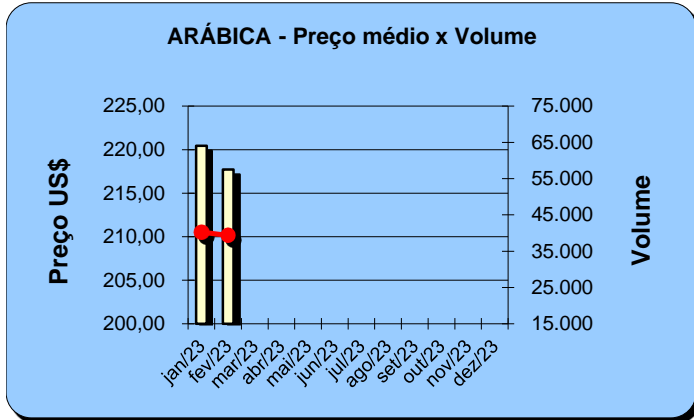


Exportação de Café a partir do Espírito Santo

Gráficos Estatísticos - Preço Médio x Volume

Período entre 01/01/2023 e 28/02/2023

Valores Quantitativos em Sacas de 60kg





Exportação de Café a partir do Espírito Santo por País Destino x Tipo de Café

Exportação entre 01/02/2023 e 28/02/2023

| País Destino | | | | | Valores Quantitativos em Sacas de 60 kg | | % |
|--------------|-----------------|---------------|---------------|----------|---|----------------|---------------|
| | Arábica | Conillon | Torrado | Solúvel | Total | | |
| 1 | INDONESIA | 6.392 | 0 | 0 | 15.028 | 21.420 | 16,35 |
| 2 | CHILE | 360 | 20.267 | 0 | 0 | 20.627 | 15,75 |
| 3 | COLOMBIA | 0 | 18.680 | 0 | 0 | 18.680 | 14,26 |
| 4 | E.U.A. | 5.114 | 5.293 | 0 | 7.564 | 17.971 | 13,72 |
| 5 | ARGENTINA | 4.406 | 7.032 | 0 | 1.030 | 12.468 | 9,52 |
| 6 | TURQUIA | 10.640 | 0 | 0 | 660 | 11.300 | 8,63 |
| 7 | MEXICO | 333 | 10.080 | 0 | 0 | 10.413 | 7,95 |
| 8 | LIBANO | 7.360 | 0 | 0 | 0 | 7.360 | 5,62 |
| 9 | ESPANHA | 0 | 2.880 | 0 | 0 | 2.880 | 2,19 |
| 10 | HOLANDA (PAISES | 2.880 | 0 | 0 | 0 | 2.880 | 2,19 |
| 11 | JAPAO | 0 | 1.666 | 0 | 0 | 1.666 | 1,27 |
| 12 | FRANCA | 0 | 680 | 0 | 412 | 1.092 | 0,83 |
| 13 | URUGUAI | 460 | 0 | 0 | 0 | 460 | 0,35 |
| 14 | CROACIA | 440 | 0 | 0 | 0 | 440 | 0,33 |
| 15 | ALEMANHA | 0 | 320 | 0 | 0 | 320 | 0,24 |
| 16 | EMIR.ARABES | 320 | 0 | 0 | 0 | 320 | 0,24 |
| 17 | KUWEIT | 320 | 0 | 0 | 0 | 320 | 0,24 |
| 18 | RUSSIAN | 319 | 0 | 0 | 0 | 319 | 0,24 |
| | Total | 39.344 | 66.898 | 0 | 24.694 | 130.936 | 100,00 |



Exportação de Café a partir do Espírito Santo por País Destino x Tipo de Café

Exportação entre 01/01/2023 e 28/02/2023

| | País Destino | Valores Quantitativos em Sacas de 60 kg | | | | Total | % |
|----|-----------------|---|----------------|----------|---------------|----------------|---------------|
| | | Arábica | Conillon | Torrado | Solúvel | | |
| 1 | COLOMBIA | 0 | 58.280 | 0 | 0 | 58.280 | 22,72 |
| 2 | E.U.A. | 7.678 | 10.693 | 0 | 18.910 | 37.281 | 14,53 |
| 3 | INDONESIA | 6.392 | 0 | 0 | 22.542 | 28.934 | 11,28 |
| 4 | CHILE | 1.080 | 25.920 | 0 | 0 | 27.000 | 10,52 |
| 5 | TURQUIA | 24.880 | 0 | 0 | 1.320 | 26.200 | 10,21 |
| 6 | ARGENTINA | 11.886 | 13.072 | 0 | 1.030 | 25.988 | 10,13 |
| 7 | LIBANO | 13.440 | 0 | 0 | 0 | 13.440 | 5,24 |
| 8 | MEXICO | 666 | 10.080 | 0 | 0 | 10.746 | 4,19 |
| 9 | ESPAÑA | 0 | 5.040 | 0 | 0 | 5.040 | 1,96 |
| 10 | JAPAO | 642 | 3.333 | 0 | 0 | 3.975 | 1,55 |
| 11 | FRANCA | 1.300 | 2.120 | 0 | 412 | 3.832 | 1,49 |
| 12 | CUBA | 1.667 | 2.085 | 0 | 0 | 3.752 | 1,46 |
| 13 | JORDANIA | 3.200 | 0 | 0 | 0 | 3.200 | 1,24 |
| 14 | HOLANDA (PAISES | 2.880 | 0 | 0 | 0 | 2.880 | 1,12 |
| 15 | URUGUAI | 1.220 | 125 | 0 | 0 | 1.345 | 0,52 |
| 16 | KUWEIT | 960 | 0 | 0 | 0 | 960 | 0,37 |
| 17 | MYANMAR | 0 | 0 | 0 | 939 | 939 | 0,36 |
| 18 | ALEMANHA | 320 | 320 | 0 | 0 | 640 | 0,24 |
| 19 | CROACIA | 440 | 0 | 0 | 0 | 440 | 0,17 |
| 20 | REINO UNIDO | 0 | 0 | 0 | 325 | 325 | 0,12 |
| 21 | BELGICA | 320 | 0 | 0 | 0 | 320 | 0,12 |
| 22 | EMIR.ARABES | 320 | 0 | 0 | 0 | 320 | 0,12 |
| 23 | RUSSIAN | 319 | 0 | 0 | 0 | 319 | 0,12 |
| 24 | AUSTRALIA | 0 | 0 | 0 | 290 | 290 | 0,11 |
| | Total | 79.610 | 131.068 | 0 | 45.768 | 256.446 | 100,00 |



Exportação de Café a partir do Espírito Santo por Navio x Tipo de Café

Exportação entre 01/02/2023 e 28/02/2023

Valores Quantitativos em Sacas de 60 kg

| Navio | Arábica | Conillon | Torrado | Soluvel | Total | % |
|---------------------|---------|----------|---------|---------|---------|---------------|
| 1 LOG-IN RESILIENTE | 27.388 | 18.920 | 0 | 4.194 | 50.502 | 38,56 |
| 2 LOG-IN PANTANAL | 6.967 | 20.360 | 0 | 20.500 | 47.827 | 36,52 |
| 3 TRANSP.RODOVIARIO | 4.031 | 26.632 | 0 | 0 | 30.663 | 23,41 |
| 4 LOGIN PANTANAL | 958 | 0 | 0 | 0 | 958 | 0,73 |
| 5 LOG-IN-PANTANAL. | 0 | 666 | 0 | 0 | 666 | 0,50 |
| 6 MAERSK LAMANAI | 0 | 320 | 0 | 0 | 320 | 0,24 |
| Total | 39.344 | 66.898 | 0 | 24.694 | 130.936 | 100,00 |



Exportação de Café a partir do Espírito Santo por Navio x Tipo de Café

Exportação entre 01/01/2023 e 28/02/2023

Valores Quantitativos em Sacas de 60 kg

| Navio | Arábica | Conillon | Torrado | Soluvel | Total | % |
|---------------------|---------|----------|---------|---------|---------|---------------|
| 1 LOG-IN RESILIENTE | 53.181 | 40.680 | 0 | 13.682 | 107.543 | 41,93 |
| 2 LOG-IN PANTANAL | 11.198 | 54.937 | 0 | 32.086 | 98.221 | 38,30 |
| 3 TRANSP.RODOVIARIO | 12.991 | 32.797 | 0 | 0 | 45.788 | 17,85 |
| 4 LOG-IN-PANTANAL. | 0 | 2.000 | 0 | 0 | 2.000 | 0,77 |
| 5 MERCOSUL SUAPE | 1.282 | 334 | 0 | 0 | 1.616 | 0,63 |
| 6 LOGIN PANTANAL | 958 | 0 | 0 | 0 | 958 | 0,37 |
| 7 MAERSK LAMANAI | 0 | 320 | 0 | 0 | 320 | 0,12 |
| Total | 79.610 | 131.068 | 0 | 45.768 | 256.446 | 100,00 |