



EXPORTAÇÃO DE CAFÉ A PARTIR DO ESPÍRITO SANTO

**RELATÓRIO MENSAL
FEVEREIRO – 2020**



Vitória, 10 de março de 2020

Prezado Associado,

Temos a satisfação de encaminhar o **RELATÓRIO MENSAL** contendo resumos e demonstrativos das exportações de café a partir do Espírito Santo, no mês de **FEVEREIRO** de 2020, o acumulado do ano e outras informações, conforme índice que consta na página 02.

O Espírito Santo exportou em fevereiro 329.654 sacas negociadas a um preço médio de US\$ 95,68 que movimentaram uma receita de US\$ 31.542.800,07. Os 1.030 contêineres que saíram do Estado transportaram 82.115 sacas de café arábica; 214.530 de conilon; e 33.009 de café solúvel.

A receita cambial acumulada em 2020 é de US\$ 61.971.579,33, equivalente a 648.575 sacas de 60kg, a um preço médio de US\$ 95,55 por saca.

Atenciosamente,

MARCIO CANDIDO FERREIRA
Presidente



RELATÓRIO MENSAL

EXPORTAÇÃO DE CAFÉ A PARTIR DO ESPÍRITO SANTO

FEVEREIRO – 2020

- | | |
|---|----------------|
| 1. VOLUME EXPORTADO, RECEITA CAMBIAL, PREÇO MÉDIO E QTD. DE CONTAINER NO PERÍODO DE 2018 A 2020
Mensal, por espécie e industrializado | Pág. 03 |
| 2. GRÁFICOS DAS EXPORTAÇÕES POR TIPO DE CAFÉ NO ANO | Pág. 06 |
| 3. EXPORTAÇÃO POR PAÍS DE DESTINO NO MÊS
Por espécie e industrializado | Pág. 07 |
| 4. EXPORTAÇÃO POR PAÍS DE DESTINO ACUMULADO NO ANO
Por espécie e industrializado | Pág. 08 |
| 5. EMBARQUES POR NAVIO NO MÊS
Por espécie e industrializado | Pág. 09 |
| 6. EMBARQUES POR NAVIO ACUMULADO NO ANO
Por espécie e industrializado | Pág. 10 |

OBS.:

- **RECEITA CAMBIAL** – em US\$
- **PREÇO MÉDIO** – em US\$/Saca
- **ESPÉCIE** = Arábica e Conilon
- **INDUSTRIALIZADO** = Solúvel e Torrado

Volumes apurados com base na data da liberação do embarque pela Autoridade Aduaneira.



Exportação de Café a partir do Espírito Santo

Mensal x Tipo de Café

Exportação entre 01/01/2018 e 29/02/2020

Valores Quantitativos em Sacas de 60 kg
Valores Monetários em US\$

Exportação		Arábica	Conillon	Torrado	Solúvel	Total
01/2018	Sacas	104.701	6.901	0	1.123	112.725
	Receita	16.102.770,15	826.547,96	0,00	186.624,00	17.115.942,11
	Preço Médio	153,79	119,77	0,00	166,18	151,83
	Qtde Container	327	22	0	4	352
02/2018	Sacas	101.681	26.362	0	25.291	153.334
	Receita	15.980.348,23	3.349.397,35	0,00	4.288.176,27	23.617.921,85
	Preço Médio	157,16	127,05	0,00	169,55	154,02
	Qtde Container	318	82	0	79	479
03/2018	Sacas	126.937	70.974	0	30.215	228.126
	Receita	19.048.411,10	7.584.755,13	0,00	4.960.723,16	31.593.889,39
	Preço Médio	150,06	106,86	0,00	164,18	138,49
	Qtde Container	397	222	0	94	713
04/2018	Sacas	87.897	55.655	0	24.385	167.937
	Receita	12.812.727,58	6.352.133,42	0,00	3.894.461,98	23.059.322,98
	Preço Médio	145,76	114,13	0,00	159,70	137,30
	Qtde Container	275	174	0	76	525
05/2018	Sacas	78.320	45.856	0	15.531	139.707
	Receita	11.271.657,63	4.772.821,28	0,00	2.427.591,07	18.472.069,98
	Preço Médio	143,91	104,08	0,00	156,30	132,22
	Qtde Container	245	143	0	49	437
06/2018	Sacas	129.750	283.380	0	38.983	452.113
	Receita	18.401.212,02	28.102.156,11	0,00	5.822.932,01	52.326.300,14
	Preço Médio	141,82	99,16	0,00	149,37	115,73
	Qtde Container	405	886	0	122	1.413
07/2018	Sacas	83.702	369.516	0	25.312	478.530
	Receita	11.468.018,69	37.470.191,53	0,00	3.726.313,85	52.664.524,07
	Preço Médio	137,01	101,40	0,00	147,21	110,05
	Qtde Container	262	1.155	0	79	1.495
08/2018	Sacas	95.960	538.977	0	40.270	675.207
	Receita	12.661.881,27	53.668.993,31	0,00	5.645.847,95	71.976.722,53
	Preço Médio	131,94	99,57	0,00	140,19	106,59
	Qtde Container	300	1.684	0	126	2.110
09/2018	Sacas	131.699	290.341	0	17.086	439.126
	Receita	16.748.574,84	26.730.819,03	0,00	2.408.140,99	45.887.534,86
	Preço Médio	127,17	92,06	0,00	140,94	104,49
	Qtde Container	412	907	0	53	1.372
10/2018	Sacas	140.274	363.946	0	25.970	530.190
	Receita	16.661.866,27	33.336.957,21	0,00	3.585.762,97	53.584.586,45
	Preço Médio	118,78	91,59	0,00	138,07	101,06
	Qtde Container	438	1.137	0	81	1.657



Exportação de Café a partir do Espírito Santo

Mensal x Tipo de Café

Exportação entre 01/01/2018 e 29/02/2020

Valores Quantitativos em Sacas de 60 kg
Valores Monetários em US\$

11/2018	Sacas	152.866	235.423	0	33.887	422.176
	Receita	18.223.024,76	22.756.868,14	0,00	4.675.639,98	45.655.532,88
	Preço Médio	119,20	96,66	0,00	137,97	108,14
	Qtde Container	478	736	0	106	1.319
12/2018	Sacas	185.770	167.611	0	34.988	388.369
	Receita	23.068.184,57	16.038.406,01	0,00	4.765.213,97	43.871.804,55
	Preço Médio	124,17	95,68	0,00	136,19	112,96
	Qtde Container	581	524	0	109	1.214
Total em 2018	Sacas	1.419.557	2.454.942	0	313.041	4.187.540
	Receita	192.448.677,11	240.990.046,48	0,00	46.387.428,20	479.826.151,79
	Preço Médio	135,56	98,16	0,00	148,18	114,58
	Qtde Container	4.438	7.672	0	978	13.086
01/2019	Sacas	150.236	149.854	0	13.508	313.598
	Receita	18.378.311,61	13.672.175,75	0,00	1.760.022,00	33.810.509,36
	Preço Médio	122,32	91,23	0,00	130,29	107,81
	Qtde Container	469	468	0	42	980
02/2019	Sacas	166.119	205.018	0	24.170	395.307
	Receita	19.744.995,70	18.430.726,96	0,00	3.200.783,99	41.376.506,65
	Preço Médio	118,86	89,89	0,00	132,42	104,66
	Qtde Container	519	641	0	76	1.235
03/2019	Sacas	117.621	190.295	0	24.350	332.266
	Receita	13.874.031,22	17.124.561,67	0,00	3.152.483,98	34.151.076,87
	Preço Médio	117,95	89,98	0,00	129,46	102,78
	Qtde Container	368	595	0	76	1.038
04/2019	Sacas	168.046	235.822	4	25.409	429.281
	Receita	18.881.756,89	21.255.415,37	880,56	3.218.480,78	43.356.533,60
	Preço Médio	112,36	90,13	220,14	126,66	100,99
	Qtde Container	525	737	1	79	1.342
05/2019	Sacas	151.041	461.827	0	43.885	656.753
	Receita	16.560.083,58	37.838.034,42	0,00	5.515.304,96	59.913.422,96
	Preço Médio	109,63	81,93	0,00	125,67	91,22
	Qtde Container	472	1.443	0	137	2.052
06/2019	Sacas	120.219	383.090	0	28.544	531.853
	Receita	12.889.280,65	31.167.577,93	0,00	3.597.948,37	47.654.806,95
	Preço Médio	107,21	81,35	0,00	126,04	89,60
	Qtde Container	376	1.197	0	89	1.662
07/2019	Sacas	99.465	600.669	0	30.323	730.457
	Receita	11.276.879,75	49.382.227,91	0,00	3.856.520,99	64.515.628,65
	Preço Médio	113,37	82,21	0,00	127,18	88,32
	Qtde Container	311	1.877	0	95	2.283



Exportação de Café a partir do Espírito Santo

Mensal x Tipo de Café

Exportação entre 01/01/2018 e 29/02/2020

Valores Quantitativos em Sacas de 60 kg
Valores Monetários em US\$

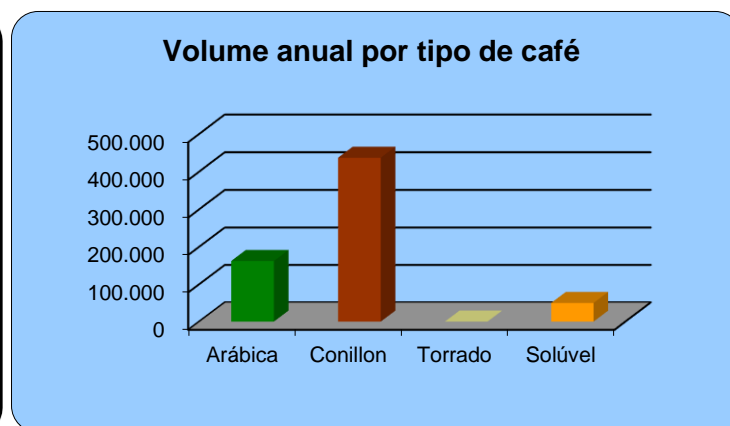
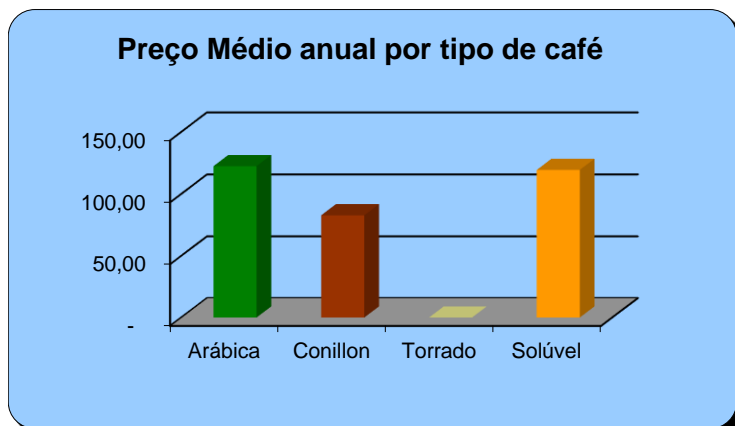
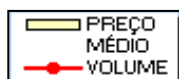
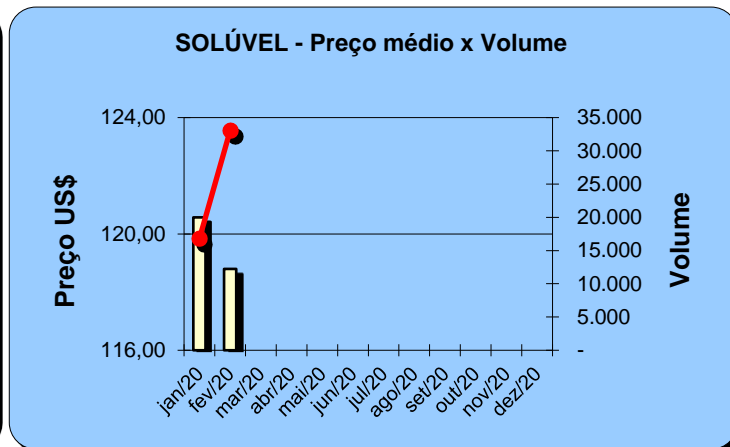
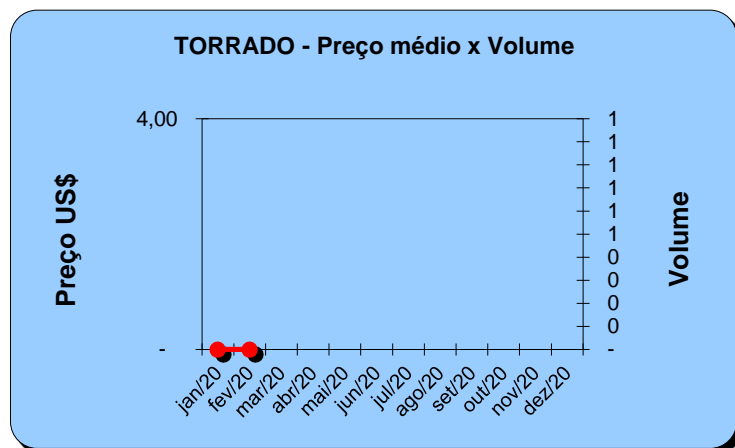
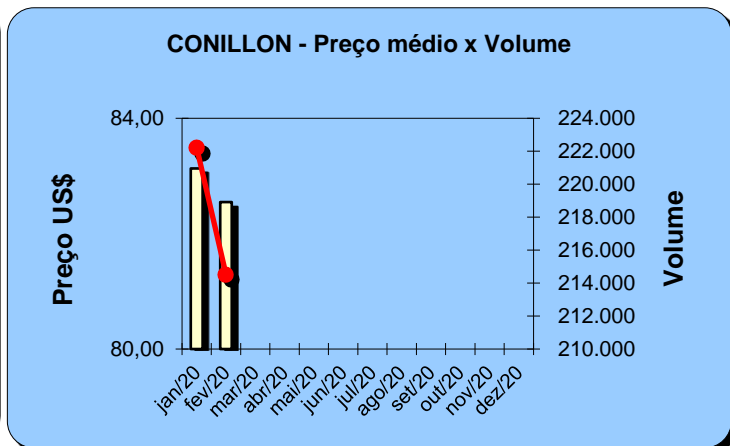
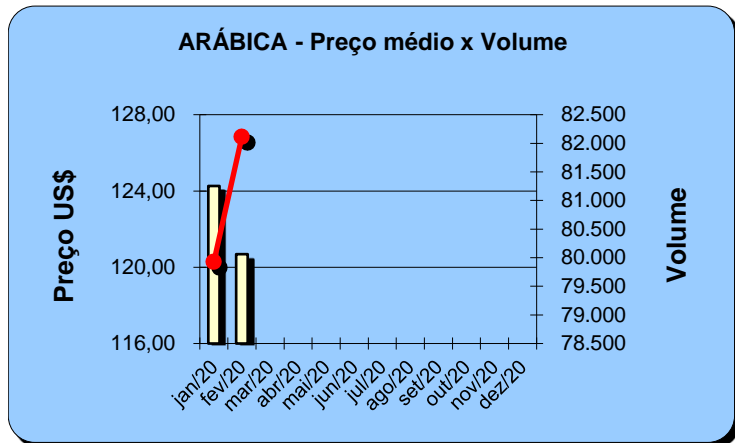
08/2019	Sacas	105.742	458.435	0	30.648	594.825																									
	Receita	11.849.481,98	37.508.027,77	0,00	3.877.358,40	53.234.868,15																									
	Preço Médio	112,06	81,81	0,00	126,51	89,49																									
	Qtde Container	330	1.433	0	96	1.859																									
09/2019	Sacas	85.231	345.640	0	34.874	465.745																									
	Receita	8.939.085,95	27.719.175,35	0,00	4.368.813,40	41.027.074,70																									
	Preço Médio	104,88	80,19	0,00	125,27	88,08																									
	Qtde Container	266	1.080	0	109	1.455																									
10/2019	Sacas	111.980	350.781	0	36.664	499.425																									
	Receita	11.504.371,66	28.055.970,69	0,00	4.467.655,10	44.027.997,45																									
	Preço Médio	102,73	79,98	0,00	121,85	88,15																									
	Qtde Container	350	1.096	0	115	1.561																									
11/2019	Sacas	111.032	202.135	0	31.812	344.979																									
	Receita	11.270.343,84	16.498.001,05	0,00	3.965.870,15	31.734.215,04																									
	Preço Médio	101,50	81,61	0,00	124,66	91,98																									
	Qtde Container	347	632	0	99	1.078																									
12/2019	Sacas	84.062	339.766	0	17.204	441.032																									
	Receita	9.616.866,64	28.418.240,61	0,00	2.112.902,51	40.148.009,76																									
	Preço Médio	114,40	83,64	0,00	122,81	91,03																									
	Qtde Container	263	1.062	0	54	1.378																									
<table> <tbody> <tr> <td rowspan="4">Total em 2019</td> <td>Sacas</td> <td>1.470.794</td> <td>3.923.332</td> <td>4</td> <td>341.391</td> <td>5.735.521</td> </tr> <tr> <td>Receita</td> <td>164.785.489,47</td> <td>327.070.135,48</td> <td>880,56</td> <td>43.094.144,63</td> <td>534.950.650,14</td> </tr> <tr> <td>Preço Médio</td> <td>112,03</td> <td>83,36</td> <td>220,14</td> <td>126,23</td> <td>93,26</td> </tr> <tr> <td>Qtde Container</td> <td>4.596</td> <td>12.261</td> <td>1</td> <td>1.067</td> <td>17.923</td> </tr> </tbody> </table>							Total em 2019	Sacas	1.470.794	3.923.332	4	341.391	5.735.521	Receita	164.785.489,47	327.070.135,48	880,56	43.094.144,63	534.950.650,14	Preço Médio	112,03	83,36	220,14	126,23	93,26	Qtde Container	4.596	12.261	1	1.067	17.923
Total em 2019	Sacas	1.470.794	3.923.332	4	341.391	5.735.521																									
	Receita	164.785.489,47	327.070.135,48	880,56	43.094.144,63	534.950.650,14																									
	Preço Médio	112,03	83,36	220,14	126,23	93,26																									
	Qtde Container	4.596	12.261	1	1.067	17.923																									
01/2020	Sacas	79.928	222.222	0	16.771	318.921																									
	Receita	9.931.538,81	18.475.096,94	0,00	2.022.143,51	30.428.779,26																									
	Preço Médio	124,25	83,13	0,00	120,57	95,41																									
	Qtde Container	250	694	0	52	997																									
02/2020	Sacas	82.115	214.530	0	33.009	329.654																									
	Receita	9.910.697,65	17.710.324,32	0,00	3.921.778,10	31.542.800,07																									
	Preço Médio	120,69	82,55	0,00	118,80	95,68																									
	Qtde Container	257	670	0	103	1.030																									
<table> <tbody> <tr> <td rowspan="4">Total em 2020</td> <td>Sacas</td> <td>162.043</td> <td>436.752</td> <td>0</td> <td>49.780</td> <td>648.575</td> </tr> <tr> <td>Receita</td> <td>19.842.236,46</td> <td>36.185.421,26</td> <td>0,00</td> <td>5.943.921,61</td> <td>61.971.579,33</td> </tr> <tr> <td>Preço Médio</td> <td>122,45</td> <td>82,85</td> <td>0,00</td> <td>119,40</td> <td>95,55</td> </tr> <tr> <td>Qtde Container</td> <td>507</td> <td>1.364</td> <td>0</td> <td>155</td> <td>2.027</td> </tr> </tbody> </table>							Total em 2020	Sacas	162.043	436.752	0	49.780	648.575	Receita	19.842.236,46	36.185.421,26	0,00	5.943.921,61	61.971.579,33	Preço Médio	122,45	82,85	0,00	119,40	95,55	Qtde Container	507	1.364	0	155	2.027
Total em 2020	Sacas	162.043	436.752	0	49.780	648.575																									
	Receita	19.842.236,46	36.185.421,26	0,00	5.943.921,61	61.971.579,33																									
	Preço Médio	122,45	82,85	0,00	119,40	95,55																									
	Qtde Container	507	1.364	0	155	2.027																									



Exportação de Café a partir do Espírito Santo Gráficos Estatísticos - Preço Médio x Volume

Alfândega entre 01/01/2020 e 29/02/2020

Valores Quantitativos em Sacas de 60kg





Exportação de Café a partir do Espírito Santo por País Destino x Tipo de Café

Exportação entre 01/02/2020 e 29/02/2020

	País Destino	Valores Quantitativos em Sacas de 60 kg				%	
		Arábica	Conillon	Torrado	Solúvel Total		
1	E.U.A.	3.835	68.431	0	11.346	83.612	25,36
2	TURQUIA	40.439	0	0	0	40.439	12,26
3	MEXICO	875	30.058	0	0	30.933	9,38
4	INDONESIA	8.628	0	0	21.039	29.667	8,99
5	ALEMANHA	7.325	19.400	0	0	26.725	8,10
6	AFRICA DO SUL	0	24.054	0	0	24.054	7,29
7	BELGICA	0	20.880	0	0	20.880	6,33
8	ARGENTINA	6.154	8.180	0	0	14.334	4,34
9	CHILE	300	12.401	0	0	12.701	3,85
10	ESPANHA	641	8.559	0	0	9.200	2,79
11	ARGELIA	0	7.813	0	0	7.813	2,37
12	LIBANO	4.477	1.940	0	0	6.417	1,94
13	COLOMBIA	320	4.280	0	0	4.600	1,39
14	RUSSIAN	0	4.267	0	0	4.267	1,29
15	ITALIA	2.957	1.279	0	0	4.236	1,28
16	MARROCOS	0	2.238	0	0	2.238	0,67
17	URUGUAI	1.690	110	0	0	1.800	0,54
18	LIBIA	1.200	0	0	0	1.200	0,36
19	GRECIA	320	640	0	0	960	0,29
20	ARABIA SAUDITA	850	0	0	0	850	0,25
21	EGITO	640	0	0	0	640	0,19
22	HOLANDA (PAISES	0	0	0	624	624	0,18
23	UCRANIA	330	0	0	0	330	0,10
24	CHIPRE	320	0	0	0	320	0,09
25	PORTUGAL	315	0	0	0	315	0,09
26	BAREIN	300	0	0	0	300	0,09
27	DINAMARCA	199	0	0	0	199	0,06
	Total	82.115	214.530	0	33.009	329.654	100,00



Exportação de Café a partir do Espírito Santo por País Destino x Tipo de Café

Exportação entre 01/01/2020 e 29/02/2020

	País Destino	Valores Quantitativos em Sacas de 60 kg				%	
		Arábica	Conillon	Torrado	Solúvel Total		
1	E.U.A.	6.392	147.045	0	15.128	168.565	25,99
2	TURQUIA	72.998	3	0	0	73.001	11,25
3	MEXICO	1.195	59.709	0	0	60.904	9,39
4	ALEMANHA	15.923	43.867	0	0	59.790	9,21
5	AFRICA DO SUL	0	52.094	0	0	52.094	8,03
6	INDONESIA	14.380	0	0	33.061	47.441	7,31
7	BELGICA	0	26.637	0	0	26.637	4,10
8	ARGENTINA	11.916	14.214	0	0	26.130	4,02
9	LIBANO	21.876	2.260	0	0	24.136	3,72
10	CHILE	620	21.789	0	0	22.409	3,45
11	ESPANHA	641	18.185	0	0	18.826	2,90
12	RUSSIAN	0	16.961	0	0	16.961	2,61
13	REINO UNIDO	176	10.330	0	0	10.506	1,61
14	ARGELIA	0	7.813	0	0	7.813	1,20
15	COLOMBIA	640	5.679	0	0	6.319	0,97
16	ITALIA	3.957	1.919	0	0	5.876	0,90
17	URUGUAI	2.150	983	0	0	3.133	0,48
18	MARROCOS	0	2.238	0	0	2.238	0,34
19	ARABIA SAUDITA	1.700	0	0	0	1.700	0,26
20	GRECIA	640	960	0	0	1.600	0,24
21	JORDANIA	0	1.600	0	0	1.600	0,24
22	HOLANDA (PAISES	75	20	0	1.248	1.343	0,20
23	SIRIA	0	1.320	0	0	1.320	0,20
24	EMIR.ARABES	1.200	0	0	0	1.200	0,18
25	LIBIA	1.200	0	0	0	1.200	0,18
26	UCRANIA	990	0	0	0	990	0,15
27	AUSTRALIA	0	320	0	343	663	0,10
28	EGITO	640	0	0	0	640	0,09
29	QATAR	640	0	0	0	640	0,09
30	PARAGUAI	0	446	0	0	446	0,06
31	ISRAEL	440	0	0	0	440	0,06
32	FINLANDIA	0	360	0	0	360	0,05
33	CHIPRE	320	0	0	0	320	0,04
34	FRANCA	320	0	0	0	320	0,04
35	PORTUGAL	315	0	0	0	315	0,04
36	BAREIN	300	0	0	0	300	0,04
37	JAPAO	200	0	0	0	200	0,03
38	DINAMARCA	199	0	0	0	199	0,03
	Total	162.043	436.752	0	49.780	648.575	100,00



Exportação de Café a partir do Espírito Santo por Navio x Tipo de Café

Exportação entre 01/02/2020 e 29/02/2020

Valores Quantitativos em Sacas de 60 kg

Navio	Arábica	Conillon	Torrado	Soluvel	Total	%
1 LOG-IN RESILIENTE	53.938	119.960	0	7.564	181.462	55,04
2 LOG-IN PANTANAL	17.545	55.769	0	21.039	94.353	28,62
3 TRANSP.RODOVIARIO	7.672	8.142	0	0	15.814	4,79
4 BOMAR PRAIA	0	7.253	0	3.782	11.035	3,34
5 LOGIN PANTANAL	1.079	9.600	0	0	10.679	3,23
6 HANSA GRANITE	0	5.332	0	0	5.332	1,61
7 LOG-IN-PANTANAL.	172	3.196	0	0	3.368	1,02
8 LUTETIA	320	2.612	0	0	2.932	0,88
9 GRANDE AMBURGO	0	2.333	0	0	2.333	0,70
10 NORTHERN	875	333	0	0	1.208	0,36
11 GRANDE ARGENTINA	315	0	0	624	939	0,28
12 CAP SAN MARCO	199	0	0	0	199	0,06
13 TRANSP.AEREO	0	0	0	0	0	0,00
Total	82.115	214.530	0	33.009	329.654	100,00



Exportação de Café a partir do Espírito Santo por Navio x Tipo de Café

Exportação entre 01/01/2020 e 29/02/2020

Valores Quantitativos em Sacas de 60 kg

Navio	Arábica	Conillon	Torrado	Soluvel	Total	%
1 LOG-IN RESILIENTE	103.833	245.791	0	7.564	357.188	55,07
2 LOG-IN PANTANAL	37.064	119.885	0	33.404	190.353	29,34
3 TRANSP.RODOVIARIO	13.455	14.735	0	0	28.190	4,34
4 LOGIN PANTANAL	1.399	26.780	0	0	28.179	4,34
5 BOMAR PRAIA	0	7.253	0	3.782	11.035	1,70
6 LETAVIA	0	2.305	0	3.782	6.087	0,93
7 HANSA GRANITE	0	5.332	0	0	5.332	0,82
8 LOG-IN-PANTANAL.	788	4.540	0	0	5.328	0,82
9 MSC ARICA	3.400	0	0	0	3.400	0,52
10 BOMAR RESOLUTE	0	3.333	0	0	3.333	0,51
11 LUTETIA	320	2.612	0	0	2.932	0,45
12 GRANDE AMBURGO	0	2.333	0	0	2.333	0,35
13 EXPRESS BRAZIL	320	1.500	0	0	1.820	0,28
14 NORTHERN	875	333	0	0	1.208	0,18
15 GRANDE ARGENTINA	315	0	0	624	939	0,14
16 GRANDE FRANÇIA	0	0	0	624	624	0,09
17 CAP SAN MARCO	199	0	0	0	199	0,03
18 MSC DESIREE	75	20	0	0	95	0,01
19 TRANSP.AEREO	0	0	0	0	0	0,00
Total	162.043	436.752	0	49.780	648.575	100,00