



EXPORTAÇÃO DE CAFÉ A PARTIR DO ESPÍRITO SANTO

**RELATÓRIO MENSAL
FEVEREIRO – 2018**



Vitória, 9 de março de 2018

Prezado Associado,

Temos a satisfação de encaminhar o **RELATÓRIO MENSAL** contendo resumos e demonstrativos das exportações de café a partir do Espírito Santo, no mês de **FEVEREIRO** de 2018, o acumulado do ano e outras informações, conforme índice que consta na página 02.

O Espírito Santo exportou em fevereiro 131.232 sacas negociadas a um preço médio de US\$ 155,71, que movimentaram uma receita de US\$ 20.435.047,59. Os 410 contêineres que saíram do Estado transportaram 87.374 sacas de café arábica, 18.633 de conilon e 25.225 de solúvel.

A receita cambial acumulada em 2018 é de US\$ 37.024.438,22, equivalente a 240.157 sacas de 60kg, a um preço médio de US\$ 154,16 por saca.

Atenciosamente,

JORGE LUIZ NICCHIO
Presidente



RELATÓRIO MENSAL
EXPORTAÇÃO DE CAFÉ A PARTIR DO ESPÍRITO SANTO
FEVEREIRO – 2018

1. VOLUMES POR EXPORTADOR NO MÊS Por espécie e industrializado e ranking no mês	Pág. 03
2. VOLUMES POR EXPORTADOR ACUMULADO NO ANO Por espécie e industrializado e ranking no mês	Pág. 04
3. VOLUME EXPORTADO, RECEITA CAMBIAL, PREÇO MÉDIO E QTD. DE CONTAINER NO PERÍODO DE 2016 A 2018 Mensal, por espécie e industrializado	Pág. 05
4. GRÁFICOS DAS EXPORTAÇÕES POR TIPO DE CAFÉ NO ANO	Pág. 08
5. EXPORTAÇÃO POR PAÍS DE DESTINO NO MÊS Por espécie e industrializado	Pág. 09
6. EXPORTAÇÃO POR PAÍS DE DESTINO ACUMULADO NO ANO Por espécie e industrializado	Pág. 10
7. EMBARQUES POR NAVIO NO MÊS Por espécie e industrializado	Pág. 11
8. EMBARQUES POR NAVIO ACUMULADO NO ANO Por espécie e industrializado	Pág. 12

OBS.:

- **RECEITA CAMBIAL** – em US\$
- **PREÇO MÉDIO** – em US\$/Saca
- **ESPÉCIE** = Arábica e Conilon
- **INDUSTRIALIZADO** = Solúvel e Torrado

Volumes apurados com base na data da Autoridade Aduaneira.



Exportação de Café a partir do Espírito Santo

por Exportador x Tipo de Café

Exportação entre 01/02/2018 e 28/02/2018

Valores Quantitativos em Sacas de 60 kg

	Exportador	Arábica	Conillon	Torrado	Solúvel	Total	%
1	UNICAFE COMPANHIA COMERCIO EXTERIOR	35.630	11.960	0	0	47.590	36,26
2	REALCAFE SOLUVEL DO BRASIL S/A	0	0	0	25.225	25.225	19,22
3	NICCHIO SOBRINHO CAFE S.A	8.540	320	0	0	8.860	6,75
4	KAFFEE EXPORTADORA E IMPORTADORA LTDA	8.280	0	0	0	8.280	6,30
5	GARDINGO TRADE IMPORTAÇÃO E EXPORTAÇÃO LTDA	7.200	0	0	0	7.200	5,48
6	NICCHIO CAFÉ S/A EXPORTAÇÃO E IMPORTAÇÃO	5.850	433	0	0	6.283	4,78
7	EISA - EMPRESA INTERAGRICOLA S/A	5.753	0	0	0	5.753	4,38
8	TRISTAO CIA. COMERCIO EXTERIOR	4.480	0	0	0	4.480	3,41
9	STEFENONI INTERAGRICOLA LTDA.	2.200	440	0	0	2.640	2,01
10	OLAM AGRICOLA LTDA	2.310	0	0	0	2.310	1,76
11	CONSTRUTORA E INCORPORADORA SHARLONI S.A	0	2.240	0	0	2.240	1,70
12	NOSSA SENHORA DA GUIA EXPORTADORA CAFE LTDA	0	1.920	0	0	1.920	1,46
13	VOLCAFE LTDA	1.918	0	0	0	1.918	1,46
14	CAFEEIRA BREDA LTDA	1.320	0	0	0	1.320	1,00
15	SUCAFINA BRASIL INDÚSTRIA COM. E EXPORTAÇÃO LTDA.	0	1.320	0	0	1.320	1,00
16	CAFÉ TRÊS CORAÇÕES S.A.	1.000	0	0	0	1.000	0,76
17	COOPERATIVA AGROPECUARIA CENTRO SERRANA - COOPEAVI	960	0	0	0	960	0,73
18	COOCAFE - COOP DOS CAFEIC DA REG.DE LAJINHA LTDA	640	0	0	0	640	0,48
19	JCA - EXPORT, ASSESSORIA, EMPREEND E PARTICIP LTDA	623	0	0	0	623	0,47
20	H SLOPER COMERCIO LTDA.	350	0	0	0	350	0,26
21	ED&F MAN VOLCAFE BRASIL LTDA.	320	0	0	0	320	0,24
	Total	87.374	18.633	0	25.225	131.232	100,00



Exportação de Café a partir do Espírito Santo

por Exportador x Tipo de Café

Exportação entre 01/01/2018 e 28/02/2018

Valores Quantitativos em Sacas de 60 kg

	Exportador	Arábica	Conillon	Torrado	Solúvel	Total	%
1	UNICAFE COMPANHIA COMERCIO EXTERIOR	58.650	12.100	0	0	70.750	29,45
2	GARDINGO TRADE IMPORTAÇÃO E EXPORTAÇÃO LTDA	36.000	0	0	0	36.000	14,99
3	REALCAFE SOLUVEL DO BRASIL S/A	0	0	0	26.348	26.348	10,97
4	EISA - EMPRESA INTERAGRICOLA S/A	16.622	3.196	0	0	19.818	8,25
5	NICCHIO SOBRINHO CAFE S.A	15.660	440	0	0	16.100	6,70
6	KAFFEE EXPORTADORA E IMPORTADORA LTDA	15.800	0	0	0	15.800	6,57
7	NICCHIO CAFÉ S/A EXPORTAÇÃO E IMPORTAÇÃO	12.363	433	0	0	12.796	5,32
8	TRISTAO CIA. COMERCIO EXTERIOR	10.920	0	0	0	10.920	4,54
9	OLAM AGRICOLA LTDA	5.286	0	0	0	5.286	2,20
10	VOLCAFE LTDA	3.836	0	0	0	3.836	1,59
11	STEFENONI INTERAGRICOLA LTDA.	3.080	440	0	0	3.520	1,46
12	SATORI IMPORTAÇÃO & EXPORTAÇÃO LTDA.	2.480	0	0	0	2.480	1,03
13	CONSTRUTORA E INCORPORADORA SHARLONI S.A	0	2.240	0	0	2.240	0,93
14	NOSSA SENHORA DA GUIA EXPORTADORA CAFE LTDA	0	1.920	0	0	1.920	0,79
15	CAFEIRA BRENDA LTDA	1.760	0	0	0	1.760	0,73
16	COOCAFE - COOP DOS CAFEIC DA REG.DE LAJINHA LTDA	1.600	0	0	0	1.600	0,66
17	SUCAFINA BRASIL INDÚSTRIA COM. E EXPORTAÇÃO LTDA.	0	1.320	0	0	1.320	0,54
18	STOCKLER COMERCIAL E EXPORTADORA LTDA	0	1.278	0	0	1.278	0,53
19	ED&F MAN VOLCAFE BRASIL LTDA.	320	867	0	0	1.187	0,49
20	CAFÉ TRÊS CORAÇÕES S.A.	1.000	0	0	0	1.000	0,41
21	COOPERATIVA AGROPECUARIA CENTRO SERRANA - COOPEAVI	960	0	0	0	960	0,39
22	FAZENDAS KLEM LTDA ME	770	0	0	0	770	0,32
23	JCA - EXPORT, ASSESSORIA, EMPREENDE E PARTICIP LTDA	623	0	0	0	623	0,25
24	BOURBON SPECIALTY COFFEES S/A	615	0	0	0	615	0,25
25	AGRO FOOD IMP.E EXP.LTDA	440	0	0	0	440	0,18
26	VIXPORT GRAOS S/A	440	0	0	0	440	0,18
27	H SLOPER COMERCIO LTDA.	350	0	0	0	350	0,14
	Total	189.575	24.234	0	26.348	240.157	100,00



Exportação de Café a partir do Espírito Santo

Mensal x Tipo de Café

Exportação entre 01/01/2016 e 28/02/2018

Valores Quantitativos em Sacas de 60 kg
Valores Monetários em US\$

Exportação		Arábica	Conillon	Torrado	Solúvel	Total
01/2016	Sacas	134.388	73.057	0	15.699	223.144
	Receita	17.481.071,56	7.347.687,95	0,00	2.039.013,85	26.867.773,36
	Preço Médio	130,07	100,57	0,00	129,88	120,40
	Qtde Container	420	228	0	49	697
02/2016	Sacas	193.963	62.756	0	16.324	273.043
	Receita	25.971.471,25	6.657.867,20	0,00	2.201.549,62	34.830.888,07
	Preço Médio	133,89	106,09	0,00	134,86	127,56
	Qtde Container	606	196	0	51	853
03/2016	Sacas	141.951	54.002	0	39.197	235.150
	Receita	17.612.053,80	5.943.732,81	0,00	4.994.894,17	28.550.680,78
	Preço Médio	124,07	110,06	0,00	127,43	121,41
	Qtde Container	444	169	0	122	735
04/2016	Sacas	126.134	58.022	0	20.634	204.790
	Receita	16.834.566,37	6.355.119,09	0,00	2.606.663,10	25.796.348,56
	Preço Médio	133,46	109,52	0,00	126,32	125,96
	Qtde Container	394	181	0	64	640
05/2016	Sacas	119.254	64.691	0	29.987	213.932
	Receita	15.651.282,73	7.118.157,39	0,00	3.681.461,31	26.450.901,43
	Preço Médio	131,24	110,03	0,00	122,76	123,64
	Qtde Container	373	202	0	94	669
06/2016	Sacas	75.251	78.340	0	28.139	181.730
	Receita	10.319.412,62	8.584.174,32	0,00	3.526.848,10	22.430.435,04
	Preço Médio	137,13	109,57	0,00	125,33	123,42
	Qtde Container	235	245	0	88	568
07/2016	Sacas	43.706	37.273	0	39.181	120.160
	Receita	6.373.519,37	4.463.795,68	0,00	5.471.780,02	16.309.095,07
	Preço Médio	145,82	119,75	0,00	139,65	135,72
	Qtde Container	137	116	0	122	376
08/2016	Sacas	156.090	36.790	0	27.701	220.581
	Receita	23.101.240,09	4.837.696,90	0,00	3.992.814,00	31.931.750,99
	Preço Médio	147,99	131,49	0,00	144,13	144,76
	Qtde Container	488	115	0	87	689
09/2016	Sacas	139.785	29.728	0	22.619	192.132
	Receita	21.307.881,85	3.939.823,72	0,00	3.262.326,95	28.510.032,52
	Preço Médio	152,43	132,52	0,00	144,22	148,38
	Qtde Container	437	93	0	71	600
10/2016	Sacas	68.261	11.224	0	23.689	103.174
	Receita	10.494.294,93	1.504.548,25	0,00	3.728.254,40	15.727.097,58
	Preço Médio	153,73	134,04	0,00	157,38	152,43
	Qtde Container	213	35	0	74	322



Exportação de Café a partir do Espírito Santo

Mensal x Tipo de Café

Exportação entre 01/01/2016 e 28/02/2018

Valores Quantitativos em Sacas de 60 kg
Valores Monetários em US\$

11/2016	Sacas	152.100	24.865	0	29.817	206.782
	Receita	25.740.836,69	4.145.565,99	0,00	4.521.465,60	34.407.868,28
	Preço Médio	169,23	166,72	0,00	151,64	166,39
	Qtde Container	475	78	0	93	646
12/2016	Sacas	127.792	10.982	0	21.446	160.220
	Receita	23.036.757,64	1.818.354,55	0,00	3.466.513,93	28.321.626,12
	Preço Médio	180,26	165,57	0,00	161,63	176,76
	Qtde Container	399	34	0	67	501
Total em 2016	Sacas	1.478.675	541.730	0	314.433	2.334.838
	Receita	213.924.388,90	62.716.523,85	0,00	43.493.585,05	320.134.497,80
	Preço Médio	144,67	115,77	0,00	138,32	137,11
	Qtde Container	4.621	1.692	0	982	7.296
01/2017	Sacas	124.261	21.754	0	9.076	155.091
	Receita	20.521.304,23	3.599.207,58	0,00	1.271.808,00	25.392.319,81
	Preço Médio	165,14	165,45	0,00	140,12	163,72
	Qtde Container	388	68	0	28	485
02/2017	Sacas	145.036	9.040	0	21.572	175.648
	Receita	24.765.361,55	1.599.957,96	0,00	3.508.292,40	29.873.611,91
	Preço Médio	170,75	176,98	0,00	162,63	170,07
	Qtde Container	453	28	0	67	549
03/2017	Sacas	100.389	20.626	0	24.513	145.528
	Receita	17.101.990,47	3.570.831,52	0,00	3.960.513,44	24.633.335,43
	Preço Médio	170,35	173,12	0,00	161,56	169,26
	Qtde Container	314	64	0	77	455
04/2017	Sacas	108.153	24.125	0	28.888	161.166
	Receita	18.304.839,14	4.073.175,96	0,00	4.632.463,20	27.010.478,30
	Preço Médio	169,24	168,83	0,00	160,35	167,59
	Qtde Container	338	75	0	90	504
05/2017	Sacas	74.527	17.090	0	31.484	123.101
	Receita	12.199.280,65	2.866.643,07	0,00	5.264.173,60	20.330.097,32
	Preço Médio	163,68	167,73	0,00	167,20	165,14
	Qtde Container	233	53	0	98	385
06/2017	Sacas	104.827	17.295	0	33.515	155.637
	Receita	16.075.247,66	2.706.987,36	0,00	5.727.200,49	24.509.435,51
	Preço Médio	153,35	156,51	0,00	170,88	157,47
	Qtde Container	328	54	0	105	486
07/2017	Sacas	92.472	17.634	0	21.873	131.979
	Receita	13.547.902,50	2.777.802,20	0,00	3.728.635,48	20.054.340,18
	Preço Médio	146,50	157,52	0,00	170,46	151,95
	Qtde Container	289	55	0	68	412



Exportação de Café a partir do Espírito Santo

Mensal x Tipo de Café

Exportação entre 01/01/2016 e 28/02/2018

Valores Quantitativos em Sacas de 60 kg
Valores Monetários em US\$

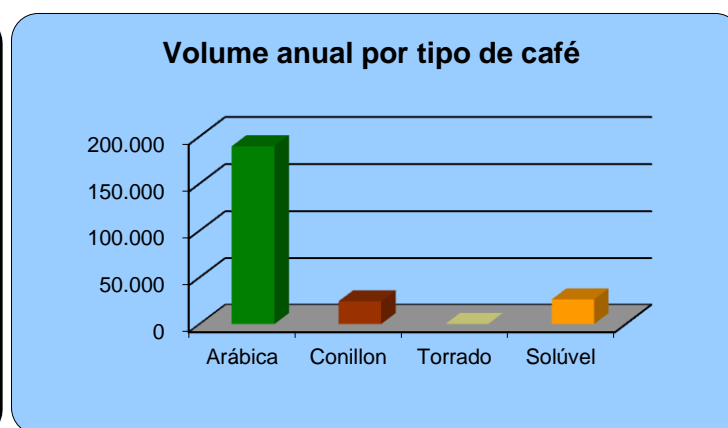
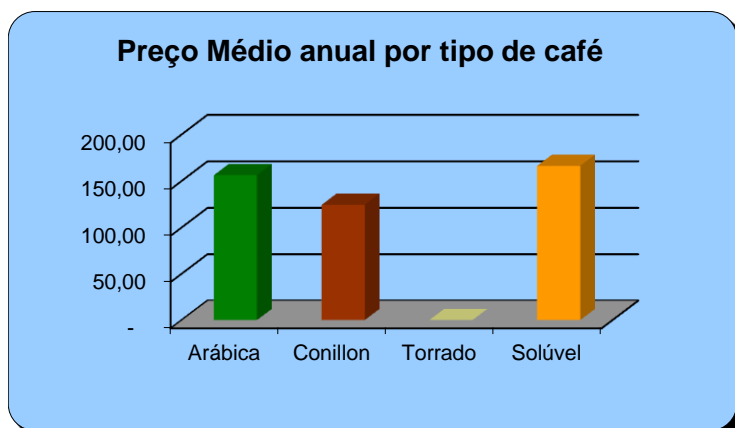
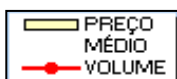
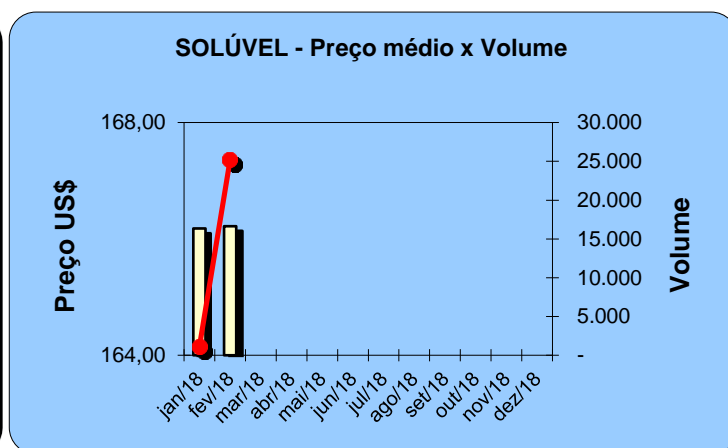
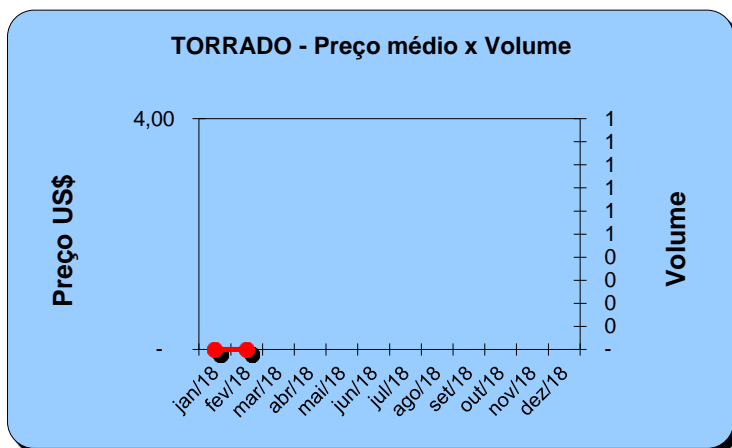
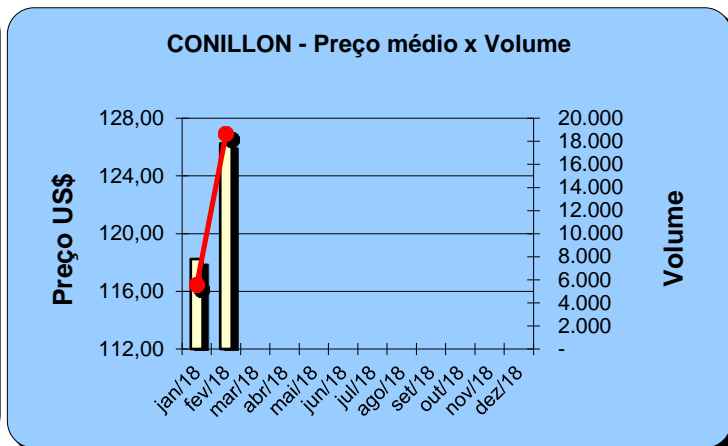
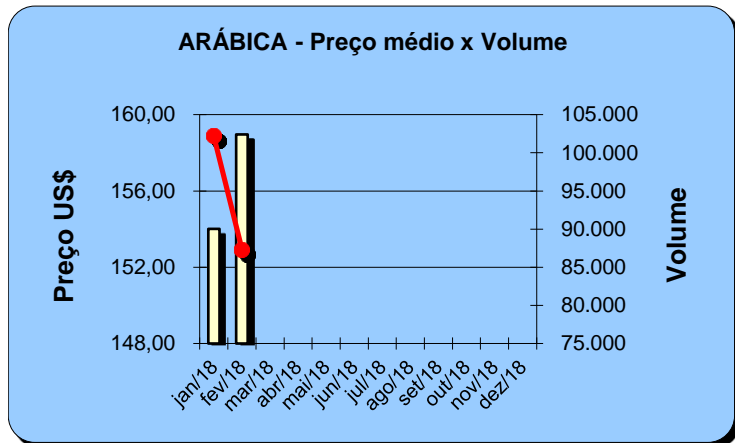
08/2017	Sacas	145.930	27.291	0	20.634	193.855
	Receita	21.868.859,36	3.956.962,04	0,00	3.473.145,60	29.298.967,00
	Preço Médio	149,85	144,99	0,00	168,32	151,13
	Qtde Container	456	85	0	64	606
09/2017	Sacas	123.631	21.510	0	29.776	174.917
	Receita	18.861.567,41	3.131.408,45	0,00	4.917.374,70	26.910.350,56
	Preço Médio	152,56	145,57	0,00	165,14	153,84
	Qtde Container	386	67	0	93	547
10/2017	Sacas	153.317	14.431	0	33.144	200.892
	Receita	23.636.698,72	2.126.552,22	0,00	5.330.006,98	31.093.257,92
	Preço Médio	154,16	147,36	0,00	160,81	154,77
	Qtde Container	479	45	0	104	628
11/2017	Sacas	160.125	36.491	0	31.575	228.191
	Receita	24.299.723,78	5.146.536,38	0,00	5.334.978,75	34.781.238,91
	Preço Médio	151,75	141,03	0,00	168,96	152,42
	Qtde Container	500	114	0	99	713
12/2017	Sacas	134.234	42.362	0	26.633	203.229
	Receita	20.292.209,97	5.851.084,01	0,00	4.546.224,16	30.689.518,14
	Preço Médio	151,17	138,12	0,00	170,69	151,00
	Qtde Container	419	132	0	83	635
Total em 2017	Sacas	1.466.902	269.649	0	312.683	2.049.234
	Receita	231.474.985,44	41.407.148,75	0,00	51.694.816,80	324.576.950,99
	Preço Médio	157,79	153,55	0,00	165,32	158,38
	Qtde Container	4.583	840	0	976	6.405
01/2018	Sacas	102.201	5.601	0	1.123	108.925
	Receita	15.740.494,25	662.272,38	0,00	186.624,00	16.589.390,63
	Preço Médio	154,01	118,24	0,00	166,18	152,30
	Qtde Container	319	18	0	4	340
02/2018	Sacas	87.374	18.633	0	25.225	131.232
	Receita	13.889.438,90	2.352.484,91	0,00	4.193.123,78	20.435.047,59
	Preço Médio	158,96	126,25	0,00	166,22	155,71
	Qtde Container	273	58	0	79	410
Total em 2018	Sacas	189.575	24.234	0	26.348	240.157
	Receita	29.629.933,15	3.014.757,29	0,00	4.379.747,78	37.024.438,22
	Preço Médio	156,29	124,40	0,00	166,22	154,16
	Qtde Container	592	76	0	83	750



Exportação de Café a partir do Espírito Santo Gráficos Estatísticos - Preço Médio x Volume

Alfândega entre 01/01/2018 e 28/02/2018

Valores Quantitativos em Sacas de 60kg





Exportação de Café a partir do Espírito Santo por País Destino x Tipo de Café

Exportação entre 01/02/2018 e 28/02/2018

	País Destino	Valores Quantitativos em Sacas de 60 kg				%	
		Arábica	Conillon	Torrado	Solúvel Total		
1	TURQUIA	27.179	0	0	0	27.179	20,71
2	INDONESIA	4.160	0	0	11.887	16.047	12,22
3	E.U.A.	4.795	0	0	10.590	15.385	11,72
4	LIBANO	12.479	1.920	0	0	14.399	10,97
5	CHILE	600	11.520	0	0	12.120	9,23
6	CUBA	5.850	0	0	0	5.850	4,45
7	SIRIA	5.280	0	0	0	5.280	4,02
8	TUNISIA	4.800	0	0	0	4.800	3,65
9	BELGICA	4.240	320	0	0	4.560	3,47
10	EMIR.ARABES	4.400	0	0	0	4.400	3,35
11	ALEMANHA	3.920	0	0	0	3.920	2,98
12	ITALIA	1.920	1.920	0	0	3.840	2,92
13	ARGENTINA	760	1.313	0	325	2.398	1,82
14	JORDANIA	2.238	0	0	0	2.238	1,70
15	COLOMBIA	0	1.320	0	0	1.320	1,00
16	HOLANDA (PAISES	0	0	0	1.248	1.248	0,95
17	CROACIA	1.000	0	0	0	1.000	0,76
18	ISRAEL	880	0	0	0	880	0,67
19	FRANCA	310	0	0	515	825	0,62
20	BULGARIA	0	0	0	660	660	0,50
21	QATAR	640	0	0	0	640	0,48
22	JAPAO	350	0	0	0	350	0,26
23	ARABIA SAUDITA	320	0	0	0	320	0,24
24	AUSTRALIA	320	0	0	0	320	0,24
25	CABO VERDE	320	0	0	0	320	0,24
26	ESPANHA	0	320	0	0	320	0,24
27	RUSSIAN	313	0	0	0	313	0,23
28	BAREIN	300	0	0	0	300	0,22
Total		87.374	18.633	0	25.225	131.232	100,00



Exportação de Café a partir do Espírito Santo por País Destino x Tipo de Café

Exportação entre 01/01/2018 e 28/02/2018

	País Destino	Valores Quantitativos em Sacas de 60 kg				%	
		Arábica	Conillon	Torrado	Solúvel Total		
1	TURQUIA	44.444	120	0	0	44.564	18,55
2	ALEMANHA	29.120	0	0	0	29.120	12,12
3	LIBANO	26.508	1.920	0	0	28.428	11,83
4	E.U.A.	10.549	0	0	10.590	21.139	8,80
5	INDONESIA	6.400	0	0	11.887	18.287	7,61
6	BELGICA	9.760	4.794	0	0	14.554	6,06
7	CHILE	600	11.520	0	0	12.120	5,04
8	CUBA	11.700	0	0	0	11.700	4,87
9	TUNISIA	9.600	0	0	0	9.600	3,99
10	SIRIA	7.920	0	0	0	7.920	3,29
11	EMIR.ARABES	6.320	0	0	0	6.320	2,63
12	ARGENTINA	2.600	2.180	0	1.448	6.228	2,59
13	JORDANIA	6.074	0	0	0	6.074	2,52
14	ITALIA	1.920	1.920	0	0	3.840	1,59
15	LIBIA	2.480	0	0	0	2.480	1,03
16	JAPAO	2.044	0	0	0	2.044	0,85
17	CROACIA	2.000	0	0	0	2.000	0,83
18	EGITO	1.600	0	0	0	1.600	0,66
19	HOLANDA (PAISES	320	0	0	1.248	1.568	0,65
20	ISRAEL	1.520	0	0	0	1.520	0,63
21	COLOMBIA	0	1.320	0	0	1.320	0,54
22	FRANCA	510	0	0	515	1.025	0,42
23	KUWEIT	960	0	0	0	960	0,39
24	URUGUAI	740	140	0	0	880	0,36
25	ARABIA SAUDITA	760	0	0	0	760	0,31
26	BULGARIA	0	0	0	660	660	0,27
27	ESPANHA	333	320	0	0	653	0,27
28	QATAR	640	0	0	0	640	0,26
29	UCRANIA	330	0	0	0	330	0,13
30	AUSTRALIA	320	0	0	0	320	0,13
31	CABO VERDE	320	0	0	0	320	0,13
32	CHIPRE	320	0	0	0	320	0,13
33	RUSSIAN	313	0	0	0	313	0,13
34	BAREIN	300	0	0	0	300	0,12
35	PORTUGAL	250	0	0	0	250	0,10
	Total	189.575	24.234	0	26.348	240.157	100,00



Exportação de Café a partir do Espírito Santo por Navio x Tipo de Café

Exportação entre 01/02/2018 e 28/02/2018

Valores Quantitativos em Sacas de 60 kg

Navio	Arábica	Conillon	Torrado	Soluvel	Total	%
1 LOG-IN RESILIENTE	66.342	3.560	0	660	70.562	53,76
2 LOG-IN PANTANAL	10.523	6.080	0	23.317	39.920	30,41
3 LOGIN PANTANAL	1.760	6.200	0	0	7.960	6,06
4 BOMAR RESOLUTE	6.489	0	0	0	6.489	4,94
5 LOG-IN-PANTANAL.	1.820	1.920	0	0	3.740	2,84
6 GRANDE AMERICA	0	0	0	1.248	1.248	0,95
7 GRANDE AFRICA	440	440	0	0	880	0,67
8 TRANSP.RODOVIARIO	0	433	0	0	433	0,32
Total	87.374	18.633	0	25.225	131.232	100,00



Exportação de Café a partir do Espírito Santo por Navio x Tipo de Café

Exportação entre 01/01/2018 e 28/02/2018

Valores Quantitativos em Sacas de 60 kg

Navio	Arábica	Conillon	Torrado	Soluvel	Total	%
1 LOG-IN RESILIENTE	125.770	3.680	0	660	130.110	54,17
2 LOG-IN PANTANAL	29.297	6.080	0	23.317	58.694	24,43
3 LOGIN PANTANAL	14.440	9.396	0	0	23.836	9,92
4 LOG-IN-PANTANAL.	5.020	3.198	0	0	8.218	3,42
5 BOMAR RESOLUTE	6.489	0	0	0	6.489	2,70
6 BARRY	5.850	0	0	0	5.850	2,43
7 TRANSP.RODOVIARIO	740	1.440	0	1.123	3.303	1,37
8 GRANDE AMERICA	320	0	0	1.248	1.568	0,65
9 26 DE JULIO	959	0	0	0	959	0,39
10 GRANDE AFRICA	440	440	0	0	880	0,36
11 GRANDE BRASILE	250	0	0	0	250	0,10
Total	189.575	24.234	0	26.348	240.157	100,00