



# **EXPORTAÇÃO DE CAFÉ A PARTIR DO ESPÍRITO SANTO**

**RELATÓRIO MENSAL  
MARÇO – 2022**



Vitória, 19 de abril de 2022.

Prezado Associado,

### **Exportações de café pelo Espírito Santo: arábica e solúvel registram melhor parcial do ano. Conilon cai na mesma parcial.**

O mês de março de 2022 registrou o maior volume exportado de arábica e solúvel em sacas para o ano em questão. Na primeira espécie, foram exportadas mais de 54 mil sacas, volume 110% superior a fevereiro. A receita obtida com a exportação dessa variedade foi de 16 milhões de dólares, 129% a mais do que o registrado em fevereiro. No ano de 2022, a modalidade já registrou um total de 122 mil sacas exportadas e uma receita superior a 33 milhões de dólares.

Em relação ao solúvel, foram exportadas mais de 36 mil sacas, volume 71% superior a fevereiro. A receita obtida com a exportação da espécie foi superior a 4 milhões de dólares, 80% superior a fevereiro.

Em relação ao conilon, foram exportadas, em março, mais de 106 mil sacas, volume 4% inferior a fevereiro, quando foram exportadas 111 mil sacas da espécie. A receita obtida com a exportação da variedade foi de 16 milhões de dólares, 2% menor que em fevereiro.

No total de março foram exportadas mais de 197 mil sacas. Tal volume exportado significou uma receita superior a 36 milhões de dólares.

No ano de 2022, foram exportadas mais de 491 mil sacas, sendo mais de 122 mil delas de Arábica, quase 300 mil delas de conilon e o restante de solúvel. No atual ano já foram obtidos mais de 88 milhões de dólares com a exportação de todas as espécies de café, sendo a maior parte proveniente de café conilon.

Os países para os quais o Brasil mais exportou café no ano de 2022 foram: Colômbia, com mais de 85 mil sacas exportadas, praticamente todas de café conilon, Espanha, com mais de 69 mil sacas exportadas, Estados Unidos, com



quase 69 mil sacas exportadas, sendo quase 29 mil de conilon e o restante de Arábica; Indonésia, com mais de 59 mil sacas, sendo mais de 17 mil sacas de arábica e mais de 42 mil sacas de solúvel e Turquia, com mais de 32 mil sacas, sendo a maior parte delas de Arábica.

Atenciosamente,

  
**MARCIO CANDIDO FERREIRA**  
Presidente



## RELATÓRIO MENSAL

### EXPORTAÇÃO DE CAFÉ A PARTIR DO ESPÍRITO SANTO

**MARÇO – 2022**

<b>1. VOLUME EXPORTADO, RECEITA CAMBIAL, PREÇO MÉDIO E QTD. DE CONTAINER NO PERÍODO DE 2019 A 2022</b>	<b>Pág. 04</b>
Mensal, por espécie e industrializado	
<b>2. GRÁFICOS DAS EXPORTAÇÕES POR TIPO DE CAFÉ NO ANO</b>	<b>Pág. 09</b>
<b>3. EXPORTAÇÃO POR PAÍS DE DESTINO NO MÊS</b>	<b>Pág. 10</b>
Por espécie e industrializado	
<b>4. EXPORTAÇÃO POR PAÍS DE DESTINO ACUMULADO NO ANO</b>	<b>Pág. 11</b>
Por espécie e industrializado	
<b>5. EMBARQUES POR NAVIO NO MÊS</b>	<b>Pág. 12</b>
Por espécie e industrializado	
<b>6. EMBARQUES POR NAVIO ACUMULADO NO ANO</b>	<b>Pág. 13</b>
Por espécie e industrializado	

**OBS.:**

- **VOLUMES** – em sacas de 60 kg
- **RECEITA CAMBIAL** – em US\$
- **PREÇO MÉDIO** – em US\$/Saca 60kg
- **ESPÉCIE** = Arábica e Conilon
- **INDUSTRIALIZADO** = Solúvel e Torrado

**Volumes apurados com base na data da liberação do embarque pela Autoridade Aduaneira.**

Pág. 03



# Exportação de Café a partir do Espírito Santo

## Mensal x Tipo de Café

Exportação entre 01/01/2019 e 31/03/2022

Valores Quantitativos em Sacas de 60 kg  
Valores Monetários em US\$

Exportação		Arábica	Conillon	Torrado	Solúvel	Total
01/2019	Sacas	150.236	149.854	0	13.508	313.598
	Receita	18.378.311,61	13.672.175,75	0,00	1.760.022,00	33.810.509,36
	Preço Médio	122,32	91,23	0,00	130,29	107,81
	Qtde Container	469	468	0	42	980
02/2019	Sacas	166.119	205.018	0	24.170	395.307
	Receita	19.744.995,70	18.430.726,96	0,00	3.200.783,99	41.376.506,65
	Preço Médio	118,86	89,89	0,00	132,42	104,66
	Qtde Container	519	641	0	76	1.235
03/2019	Sacas	117.621	190.295	0	24.350	332.266
	Receita	13.874.031,22	17.124.561,67	0,00	3.152.483,98	34.151.076,87
	Preço Médio	117,95	89,98	0,00	129,46	102,78
	Qtde Container	368	595	0	76	1.038
04/2019	Sacas	168.046	235.822	4	25.409	429.281
	Receita	18.881.756,89	21.255.415,37	880,56	3.218.480,78	43.356.533,60
	Preço Médio	112,36	90,13	220,14	126,66	100,99
	Qtde Container	525	737	1	79	1.342
05/2019	Sacas	151.041	461.827	0	43.885	656.753
	Receita	16.560.083,58	37.838.034,42	0,00	5.515.304,96	59.913.422,96
	Preço Médio	109,63	81,93	0,00	125,67	91,22
	Qtde Container	472	1.443	0	137	2.052
06/2019	Sacas	120.219	383.090	0	28.544	531.853
	Receita	12.889.280,65	31.167.577,93	0,00	3.597.948,37	47.654.806,95
	Preço Médio	107,21	81,35	0,00	126,04	89,60
	Qtde Container	376	1.197	0	89	1.662
07/2019	Sacas	99.465	600.669	0	30.323	730.457
	Receita	11.276.879,75	49.382.227,91	0,00	3.856.520,99	64.515.628,65
	Preço Médio	113,37	82,21	0,00	127,18	88,32
	Qtde Container	311	1.877	0	95	2.283
08/2019	Sacas	105.742	458.435	0	30.648	594.825
	Receita	11.849.481,98	37.508.027,77	0,00	3.877.358,40	53.234.868,15
	Preço Médio	112,06	81,81	0,00	126,51	89,49
	Qtde Container	330	1.433	0	96	1.859
09/2019	Sacas	85.231	345.640	0	34.874	465.745
	Receita	8.939.085,95	27.719.175,35	0,00	4.368.813,40	41.027.074,70
	Preço Médio	104,88	80,19	0,00	125,27	88,08
	Qtde Container	266	1.080	0	109	1.455
10/2019	Sacas	111.980	350.781	0	36.664	499.425
	Receita	11.504.371,66	28.055.970,69	0,00	4.467.655,10	44.027.997,45
	Preço Médio	102,73	79,98	0,00	121,85	88,15
	Qtde Container	350	1.096	0	115	1.561



## Exportação de Café a partir do Espírito Santo

### Mensal x Tipo de Café

Exportação entre 01/01/2019 e 31/03/2022

Valores Quantitativos em Sacas de 60 kg  
Valores Monetários em US\$

11/2019	Sacas	111.032	202.135	0	31.812	344.979
	Receita	11.270.343,84	16.498.001,05	0,00	3.965.870,15	31.734.215,04
	Preço Médio	101,50	81,61	0,00	124,66	91,98
	Qtde Container	347	632	0	99	1.078
12/2019	Sacas	84.062	342.433	0	17.204	443.699
	Receita	9.616.866,64	28.645.760,61	0,00	2.112.902,51	40.375.529,76
	Preço Médio	114,40	83,65	0,00	122,81	90,99
	Qtde Container	263	1.070	0	54	1.387
Total em 2019	Sacas	1.470.794	3.925.999	4	341.391	5.738.188
	Receita	164.785.489,47	327.297.655,48	880,56	43.094.144,63	535.178.170,14
	Preço Médio	112,03	83,36	220,14	126,23	93,26
	Qtde Container	4.596	12.269	1	1.067	17.932
01/2020	Sacas	79.928	222.222	0	16.771	318.921
	Receita	9.931.538,81	18.475.096,94	0,00	2.022.143,51	30.428.779,26
	Preço Médio	124,25	83,13	0,00	120,57	95,41
	Qtde Container	250	694	0	52	997
02/2020	Sacas	82.115	214.530	0	33.009	329.654
	Receita	9.910.697,65	17.710.324,32	0,00	3.921.778,10	31.542.800,07
	Preço Médio	120,69	82,55	0,00	118,80	95,68
	Qtde Container	257	670	0	103	1.030
03/2020	Sacas	82.457	250.924	0	31.803	365.184
	Receita	9.502.324,77	20.449.992,08	0,00	3.799.410,93	33.751.727,78
	Preço Médio	115,23	81,49	0,00	119,46	92,42
	Qtde Container	258	784	0	99	1.141
04/2020	Sacas	105.006	311.025	0	34.960	450.991
	Receita	12.444.546,50	24.041.064,63	0,00	4.277.841,46	40.763.452,59
	Preço Médio	118,51	77,29	0,00	122,36	90,38
	Qtde Container	328	972	0	109	1.409
05/2020	Sacas	99.867	482.328	0	34.960	617.155
	Receita	11.301.025,55	35.862.003,05	0,00	4.210.551,99	51.373.580,59
	Preço Médio	113,16	74,35	0,00	120,43	83,24
	Qtde Container	312	1.507	0	109	1.929
06/2020	Sacas	79.683	631.150	0	32.269	743.102
	Receita	8.204.849,24	46.776.881,25	0,00	3.946.254,40	58.927.984,89
	Preço Médio	102,96	74,11	0,00	122,29	79,30
	Qtde Container	249	1.972	0	101	2.322
07/2020	Sacas	122.703	442.071	0	34.625	599.399
	Receita	12.320.067,56	32.895.883,22	0,00	4.227.962,38	49.443.913,16
	Preço Médio	100,40	74,41	0,00	122,10	82,48
	Qtde Container	383	1.381	0	108	1.873



## Exportação de Café a partir do Espírito Santo

### Mensal x Tipo de Café

Exportação entre 01/01/2019 e 31/03/2022

Valores Quantitativos em Sacas de 60 kg  
Valores Monetários em US\$

08/2020	Sacas	86.270	443.124	0	36.167	565.561
	Receita	8.535.039,11	33.466.137,15	0,00	4.327.448,00	46.328.624,26
	Preço Médio	98,93	75,52	0,00	119,65	81,91
	Qtde Container	270	1.385	0	113	1.767
09/2020	Sacas	91.184	671.855	0	29.943	792.982
	Receita	9.579.671,00	51.825.940,00	0,00	3.639.744,00	65.045.355,00
	Preço Médio	105,05	77,13	0,00	121,55	82,02
	Qtde Container	285	2.100	0	94	2.478
10/2020	Sacas	150.496	447.983	0	32.681	631.160
	Receita	15.480.414,01	35.427.682,38	0,00	3.833.290,39	54.741.386,78
	Preço Médio	102,86	79,08	0,00	117,29	86,73
	Qtde Container	470	1.400	0	102	1.972
11/2020	Sacas	122.098	318.856	0	29.538	470.492
	Receita	12.171.466,82	25.568.185,72	0,00	3.471.484,51	41.211.137,05
	Preço Médio	99,68	80,18	0,00	117,52	87,59
	Qtde Container	382	996	0	92	1.470
12/2020	Sacas	95.541	372.111	0	35.563	503.215
	Receita	10.703.813,02	30.107.502,06	0,00	4.258.578,52	45.069.893,60
	Preço Médio	112,03	80,91	0,00	119,74	89,56
	Qtde Container	299	1.163	0	111	1.573
Total em 2020	Sacas	1.197.348	4.808.179	0	382.289	6.387.816
	Receita	130.085.454,04	372.606.692,80	0,00	45.936.488,19	548.628.635,03
	Preço Médio	108,64	77,49	0,00	120,16	85,88
	Qtde Container	3.743	15.024	0	1.193	19.961
01/2021	Sacas	84.666	240.464	0	24.095	349.225
	Receita	8.989.449,76	20.241.462,88	0,00	2.845.535,20	32.076.447,84
	Preço Médio	106,17	84,17	0,00	118,09	91,85
	Qtde Container	265	751	0	75	1.091
02/2021	Sacas	69.625	301.404	0	25.069	396.098
	Receita	8.752.793,61	25.744.250,82	0,00	2.944.735,06	37.441.779,49
	Preço Médio	125,71	85,41	0,00	117,46	94,52
	Qtde Container	218	942	0	78	1.238
03/2021	Sacas	78.173	328.174	0	42.686	449.033
	Receita	9.258.733,86	28.015.202,53	0,00	4.933.108,53	42.207.044,92
	Preço Médio	118,43	85,36	0,00	115,56	93,99
	Qtde Container	244	1.026	0	133	1.403
04/2021	Sacas	84.598	304.651	0	38.249	427.498
	Receita	10.367.480,20	27.406.199,66	0,00	4.415.827,73	42.189.507,59
	Preço Médio	122,54	89,95	0,00	115,44	98,68
	Qtde Container	264	952	0	120	1.336



## Exportação de Café a partir do Espírito Santo

### Mensal x Tipo de Café

Exportação entre 01/01/2019 e 31/03/2022

Valores Quantitativos em Sacas de 60 kg  
Valores Monetários em US\$

05/2021	Sacas	66.032	278.750	0	14.174	358.956
	Receita	8.280.757,05	24.307.026,11	0,00	1.602.739,33	34.190.522,49
	Preço Médio	125,40	87,20	0,00	113,07	95,24
	Qtde Container	206	871	0	44	1.122
06/2021	Sacas	95.847	353.180	0	45.225	494.252
	Receita	13.078.706,77	30.543.822,24	0,00	5.157.076,79	48.779.605,80
	Preço Médio	136,45	86,48	0,00	114,03	98,69
	Qtde Container	300	1.104	0	141	1.545
07/2021	Sacas	55.955	357.105	0	37.614	450.674
	Receita	7.777.879,15	32.153.073,92	0,00	3.971.569,40	43.902.522,47
	Preço Médio	139,00	90,03	0,00	105,58	97,41
	Qtde Container	175	1.116	0	118	1.408
08/2021	Sacas	60.350	289.850	0	32.893	383.093
	Receita	9.853.227,45	29.005.221,39	0,00	3.376.158,20	42.234.607,04
	Preço Médio	163,26	100,06	0,00	102,64	110,24
	Qtde Container	189	906	0	103	1.197
09/2021	Sacas	97.611	309.870	0	25.701	433.182
	Receita	16.884.342,94	33.063.005,74	0,00	2.813.050,40	52.760.399,08
	Preço Médio	172,97	106,69	0,00	109,45	121,79
	Qtde Container	305	968	0	80	1.354
10/2021	Sacas	135.880	254.470	0	24.939	415.289
	Receita	27.310.034,02	28.855.449,20	0,00	2.681.357,59	58.846.840,81
	Preço Médio	200,98	113,39	0,00	107,51	141,70
	Qtde Container	425	795	0	78	1.298
11/2021	Sacas	145.699	181.246	0	60.270	387.215
	Receita	31.703.594,11	22.601.182,55	0,00	6.430.833,09	60.735.609,75
	Preço Médio	217,59	124,69	0,00	106,70	156,85
	Qtde Container	455	566	0	188	1.210
12/2021	Sacas	102.415	104.058	0	43.144	249.617
	Receita	25.068.362,70	13.044.053,12	0,00	4.766.526,55	42.878.942,37
	Preço Médio	244,77	125,35	0,00	110,47	171,77
	Qtde Container	320	325	0	135	780
Total em 2021	Sacas	1.076.851	3.303.222	0	414.059	4.794.132
	Receita	177.325.361,62	314.979.950,16	0,00	45.938.517,87	538.243.829,65
	Preço Médio	164,67	95,35	0,00	110,94	112,27
	Qtde Container	3.366	10.322	0	1.293	14.982
01/2022	Sacas	42.037	82.167	0	11.583	135.787
	Receita	10.835.365,51	12.607.269,12	0,00	1.940.817,43	25.383.452,06
	Preço Médio	257,75	153,43	0,00	167,55	186,93
	Qtde Container	131	257	0	36	424





## Exportação de Café a partir do Espírito Santo

### Mensal x Tipo de Café

Exportação entre 01/01/2019 e 31/03/2022

Valores Quantitativos em Sacas de 60 kg  
Valores Monetários em US\$

02/2022	Sacas	25.815	110.874	0	21.501	158.190
	Receita	7.102.972,51	16.586.602,67	0,00	2.607.202,80	26.296.777,98
	Preço Médio	275,14	149,59	0,00	121,25	166,23
	Qtde Container	81	346	0	67	494
03/2022	Sacas	54.305	106.364	0	36.777	197.446
	Receita	15.573.004,60	16.319.905,30	0,00	4.686.826,00	36.579.735,90
	Preço Médio	286,76	153,43	0,00	127,43	185,26
	Qtde Container	170	332	0	115	617
Total em 2022	Sacas	122.157	299.405	0	69.861	491.423
	Receita	33.511.342,62	45.513.777,09	0,00	9.234.846,23	88.259.965,94
	Preço Médio	274,33	152,01	0,00	132,18	179,60
	Qtde Container	382	935	0	218	1.535



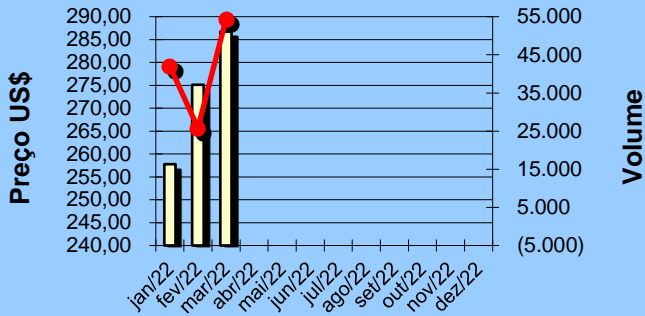
# Exportação de Café a partir do Espírito Santo

## Gráficos Estatísticos - Preço Médio x Volume

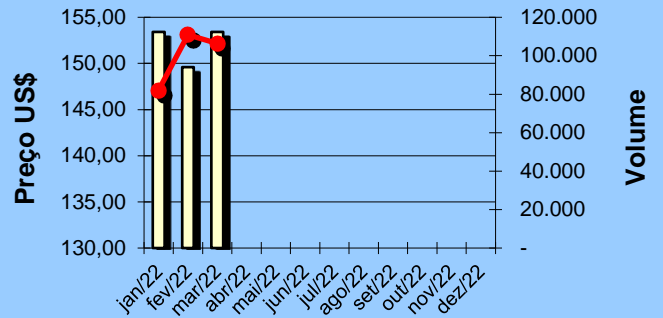
Período entre 01/01/2022 e 31/03/2022

Valores Quantitativos em Sacas de 60kg

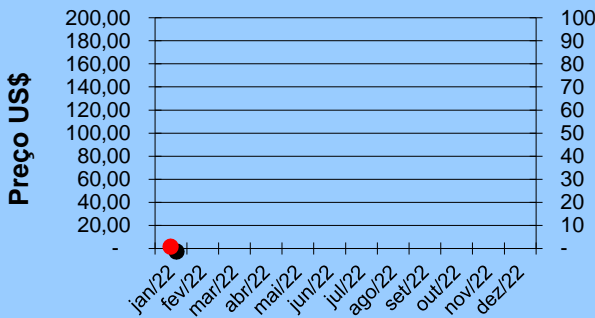
### ARÁBICA - Preço médio x Volume



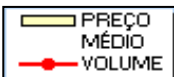
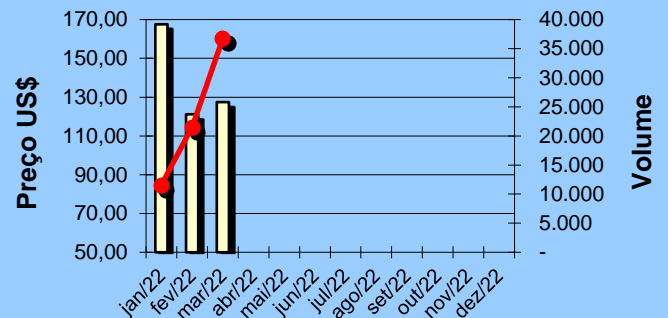
### CONILON - Preço médio x Volume



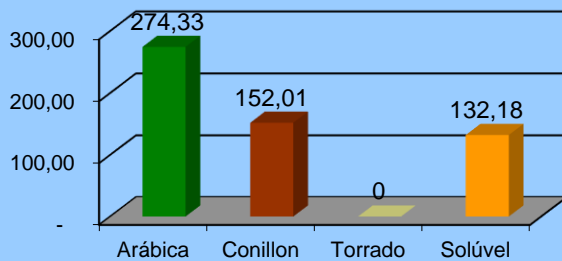
### TORRADO - Preço médio x Volume



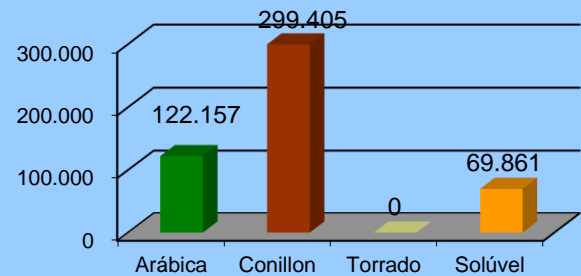
### SOLÚVEL - Preço médio x Volume



### Preço Médio anual por tipo de café



### Volume anual por tipo de café





## Exportação de Café a partir do Espírito Santo por País Destino x Tipo de Café

Exportação entre 01/03/2022 e 31/03/2022

	País Destino	Valores Quantitativos em Sacas de 60 kg				Total	%
		Arábica	Conillon	Torrado	Solúvel		
1	INDONESIA	11.504	0	0	28.553	40.057	20,28
2	ESPAÑA	720	38.067	0	0	38.787	19,64
3	COLOMBIA	0	28.240	0	0	28.240	14,30
4	E.U.A.	9.269	9.507	0	7.564	26.340	13,34
5	TURQUIA	11.975	440	0	660	13.075	6,62
6	LIBANO	2.520	4.800	0	0	7.320	3,70
7	ARGENTINA	1.003	5.778	0	0	6.781	3,43
8	ALEMANHA	0	6.360	0	0	6.360	3,22
9	JORDANIA	5.340	0	0	0	5.340	2,70
10	RUSSIAN	0	5.040	0	0	5.040	2,55
11	MEXICO	0	3.853	0	0	3.853	1,95
12	EMIR.ARABES	2.653	0	0	0	2.653	1,34
13	ITALIA	1.000	1.334	0	0	2.334	1,18
14	EGITO	2.038	0	0	0	2.038	1,03
15	URUGUAI	1.265	200	0	0	1.465	0,74
16	CROACIA	1.400	0	0	0	1.400	0,70
17	CHILE	0	1.080	0	0	1.080	0,54
18	JAPAO	0	999	0	0	999	0,50
19	SIRIA	880	0	0	0	880	0,44
20	CANADA	0	666	0	0	666	0,33
21	FRANCA	640	0	0	0	640	0,32
22	GRECIA	640	0	0	0	640	0,32
23	KUWEIT	640	0	0	0	640	0,32
24	BELGICA	320	0	0	0	320	0,16
25	ARABIA SAUDITA	298	0	0	0	298	0,15
26	DINAMARCA	200	0	0	0	200	0,10
	<b>Total</b>	<b>54.305</b>	<b>106.364</b>	<b>0</b>	<b>36.777</b>	<b>197.446</b>	<b>100,00</b>



## Exportação de Café a partir do Espírito Santo por País Destino x Tipo de Café

Exportação entre 01/01/2022 e 31/03/2022

	País Destino	Valores Quantitativos em Sacas de 60 kg				%	
		Arábica	Conillon	Torrado	Solúvel Total		
1	COLOMBIA	1.320	82.760	0	1.606	85.686	17,43
2	ESPAÑA	720	68.947	0	0	69.667	14,17
3	E.U.A.	17.060	28.996	0	22.692	68.748	13,98
4	INDONESIA	17.256	0	0	42.078	59.334	12,07
5	ARGENTINA	14.320	22.709	0	0	37.029	7,53
6	TURQUIA	28.695	1.760	0	1.981	32.436	6,60
7	ALEMANHA	5.760	19.040	0	0	24.800	5,04
8	RUSSIAN	0	19.800	0	0	19.800	4,02
9	MEXICO	0	18.092	0	0	18.092	3,68
10	POLONIA	0	12.960	0	0	12.960	2,63
11	LIBANO	5.870	5.440	0	309	11.619	2,36
12	EMIR.ARABES	7.226	0	0	0	7.226	1,47
13	JAPAO	0	7.182	0	0	7.182	1,46
14	JORDANIA	5.780	0	0	0	5.780	1,17
15	CHILE	1.333	4.320	0	0	5.653	1,15
16	FRANCA	640	2.440	0	412	3.492	0,71
17	ESLOVENIA	3.063	0	0	0	3.063	0,62
18	EGITO	2.478	0	0	0	2.478	0,50
19	ITALIA	1.000	1.334	0	0	2.334	0,47
20	CANADA	0	1.665	0	0	1.665	0,33
21	AUSTRALIA	1.333	320	0	0	1.653	0,33
22	URUGUAI	1.445	200	0	0	1.645	0,33
23	REINO UNIDO	0	1.440	0	0	1.440	0,29
24	CROACIA	1.400	0	0	0	1.400	0,28
25	ISRAEL	1.280	0	0	0	1.280	0,26
26	LIBIA	880	0	0	0	880	0,17
27	SIRIA	880	0	0	0	880	0,17
28	CINGAPURA	0	0	0	783	783	0,15
29	BELGICA	640	0	0	0	640	0,13
30	GRECIA	640	0	0	0	640	0,13
31	KUWEIT	640	0	0	0	640	0,13
32	ARABIA SAUDITA	298	0	0	0	298	0,06
33	DINAMARCA	200	0	0	0	200	0,04
	<b>Total</b>	<b>122.157</b>	<b>299.405</b>	<b>0</b>	<b>69.861</b>	<b>491.423</b>	<b>100,00</b>



## Exportação de Café a partir do Espírito Santo por Navio x Tipo de Café

Exportação entre 01/03/2022 e 31/03/2022

Valores Quantitativos em Sacas de 60 kg

Navio	Arábica	Conillon	Torrado	Solúvel	Total	%
1 LOG-IN RESILIENTE	42.447	65.694	0	36.777	144.918	73,39
2 LOG-IN PANTANAL	9.953	22.996	0	0	32.949	16,68
3 TRANSP.RODOVIARIO	1.265	6.101	0	0	7.366	3,73
4 NORTHERN	0	7.200	0	0	7.200	3,64
5 LOGIN PANTANAL	640	2.040	0	0	2.680	1,35
6 LOG-IN-PANTANAL.	0	2.000	0	0	2.000	1,01
7 NORTHERN DEBONAIR	0	333	0	0	333	0,16
Total	54.305	106.364	0	36.777	197.446	<b>100,00</b>



## Exportação de Café a partir do Espírito Santo por Navio x Tipo de Café

Exportação entre 01/01/2022 e 31/03/2022

Valores Quantitativos em Sacas de 60 kg

Navio	Arábica	Conillon	Torrado	Solúvel	Total	%
1 LOG-IN RESILIENTE	89.873	172.267	0	67.163	329.303	67,01
2 LOG-IN PANTANAL	16.093	75.749	0	2.698	94.540	19,23
3 TRANSP.RODOVIARIO	14.472	24.232	0	0	38.704	7,87
4 NORTHERN	0	11.532	0	0	11.532	2,34
5 LOG-IN-PANTANAL.	639	7.987	0	0	8.626	1,75
6 LOGIN PANTANAL	640	4.332	0	0	4.972	1,01
7 EXPRESS BRAZIL	440	1.320	0	0	1.760	0,35
8 LUTETIA	0	1.653	0	0	1.653	0,33
9 NORTHERN DEBONAIR	0	333	0	0	333	0,06
Total	122.157	299.405	0	69.861	491.423	<b>100,00</b>