



EXPORTAÇÃO DE CAFÉ A PARTIR DO ESPÍRITO SANTO

**RELATÓRIO MENSAL
MARÇO – 2015**



Vitória, 8 de abril de 2015

Prezado Associado,

Temos a satisfação de encaminhar o **RELATÓRIO MENSAL** contendo resumos e demonstrativos das exportações de café a partir do Espírito Santo, no mês de **MARÇO** de 2015, o acumulado do ano e outras informações, conforme índice que consta na página 02.

O Espírito Santo exportou em março 570.385 sacas negociadas a um preço médio de US\$ 130,78, que movimentaram uma receita de US\$ 74.599.778,41. Os 1.782 contêineres que saíram do Estado transportaram 199.264 sacas de café arábica; 328.609 de conilon; e 42.512 de café solúvel.

A receita de café gerada pelo montante do acumulado de 2015 no Espírito Santo é de US\$ 200.188.519,88 em um total de 1.510.979 sacas de 60kg, a um preço médio de US\$ 132,48 por saca.

Atenciosamente,

JORGE LUIZ NICCHIO
Presidente



RELATÓRIO MENSAL
EXPORTAÇÃO DE CAFÉ A PARTIR DO ESPÍRITO SANTO
MARÇO – 2 0 1 5

1. VOLUMES POR EXPORTADOR NO MÊS Por espécie e industrializado e ranking no mês	Pág. 03
2. VOLUMES POR EXPORTADOR ACUMULADO NO ANO Por espécie e industrializado e ranking no mês	Pág. 05
3. VOLUME EXPORTADO, RECEITA CAMBIAL, PREÇO MÉDIO E QTD. DE CONTAINER NO PERÍODO DE 2013 A 2015 Mensal, por espécie e industrializado	Pág. 07
4. GRÁFICOS DAS EXPORTAÇÕES POR TIPO DE CAFÉ NO ANO	Pág. 10
5. EXPORTAÇÃO POR PAÍS DE DESTINO NO MÊS Por espécie e industrializado	Pág. 11
6. EXPORTAÇÃO POR PAÍS DE DESTINO ACUMULADO NO ANO Por espécie e industrializado	Pág. 12
7. EMBARQUES POR NAVIO NO MÊS Por espécie e industrializado	Pág. 13
8. EMBARQUES POR NAVIO ACUMULADO NO ANO Por espécie e industrializado	Pág. 14

OBS.:

- **RECEITA CAMBIAL** – em US\$
- **PREÇO MÉDIO** – em US\$/Saca
- **ESPÉCIE** = Arábica e Conilon
- **INDUSTRIALIZADO** = Solúvel e Torrado

Volumes apurados com base na data da Autoridade Aduaneira.



Exportação de Café a partir do Espírito Santo

por Exportador x Tipo de Café

Exportação entre 01/03/2015 e 31/03/2015

Valores Quantitativos em Sacas de 60 kg

	Exportador	Arábica	Conillon	Torrado	Solúvel	Total	%
1	LOUIS DREYFUS COMMODITIES BRASIL S.A.	0	111.752	0	0	111.752	19,59
2	CUSTODIO FORZZA COMERCIO E EXPORTACAO LTDA.	7.309	79.210	0	0	86.519	15,16
3	UNICAFE COMPANHIA COMERCIO EXTERIOR	31.475	36.195	0	0	67.670	11,86
4	OUTSPAN BRASIL IMPORTAÇÃO E EXPORTAÇÃO LTDA	50.720	3.600	0	0	54.320	9,52
5	REALCAFE SOLUVEL DO BRASIL S/A	0	0	0	42.512	42.512	7,45
6	GARDINGO TRADE IMPORTAÇÃO E EXPORTAÇÃO LTDA	30.600	0	0	0	30.600	5,36
7	EISA - EMPRESA INTERAGRICOLA S/A	21.402	0	0	0	21.402	3,75
8	STOCKLER COMERCIAL E EXPORTADORA LTDA	0	18.360	0	0	18.360	3,21
9	TRISTAO CIA. COMERCIO EXTERIOR	6.320	10.660	0	0	16.980	2,97
10	TPJ COMERCIO ATACADISTA DE CAFE IMP. E EXP. LTDA	12.840	3.587	0	0	16.427	2,87
11	IMPÉRIO CAFÉ S/A.	6.646	9.063	0	0	15.709	2,75
12	NICCHIO SOBRINHO CAFE S.A	3.885	11.720	0	0	15.605	2,73
13	KAFFEE EXPORTADORA E IMPORTADORA LTDA	10.600	1.750	0	0	12.350	2,16
14	NICCHIO CAFÉ S/A EXPORTAÇÃO E IMPORTAÇÃO	4.480	5.400	0	0	9.880	1,73
15	BLENDCOFFEE COMÉRCIO EXPORTAÇÃO E IMPORTAÇÃO LTDA.	0	9.570	0	0	9.570	1,67
16	BRYSER CAFÉ EXPORTAÇÃO E IMPORTAÇÃO LTDA.	0	6.601	0	0	6.601	1,15
17	MARCA CAFE COM.EXPORTACAO S/A	2.240	3.600	0	0	5.840	1,02
18	AGRO FOOD IMP.E EXP.LTDA	4.560	0	0	0	4.560	0,79
19	AROMA COFFEE COM. IMP. E EXP. DE CAFE EIRELI.	880	3.600	0	0	4.480	0,78
20	AUGUSTINHO COMÉRCIO EXPORTAÇÃO E IMPORTAÇÃO LTDA.	0	3.720	0	0	3.720	0,65
21	FINACAFE COMERCIO DE ALIMENTOS LTDA	0	2.970	0	0	2.970	0,52
22	INFINITO IMPORTAÇÃO E EXPORTAÇÃO LTDA.	2.280	0	0	0	2.280	0,39
23	KUBIT EXPORTAÇÃO E IMPORTAÇÃO DE CAFÉ LTDA.	0	2.000	0	0	2.000	0,35
24	ZANOTTI CAFÉ COMÉRCIO IMPORT E EXPORT LTDA	0	2.000	0	0	2.000	0,35
25	J.R.COMERCIO E EXP.DE CAFE LTDA	1.280	0	0	0	1.280	0,22
26	CAFEIRA BREDA LTDA	0	960	0	0	960	0,16
27	CONSTRUTORA E	0	960	0	0	960	0,16



Exportação de Café a partir do Espírito Santo por Exportador x Tipo de Café

Exportação entre 01/03/2015 e 31/03/2015

Valores Quantitativos em Sacas de 60 kg

Exportador	Arábica	Conillon	Torrado	Solúvel	Total	%
28 INCORPORADORA SHARLONI S.A COOCAFE - COOP DOS CAFEIC DA REG.DE LAJINHA LTDA	960	0	0	0	960	0,16
29 COOPERATIVA AGROPECUARIA CENTRO SERRANA - COOPEAVI	0	638	0	0	638	0,11
30 NOBLE BRASIL S.A	0	360	0	0	360	0,06
31 CAFEIRA FUNDAO COMERCIO E EXPORTAÇÃO LTDA.	0	333	0	0	333	0,05
32 COML.IND.BRANCO PERES DE CAFÉ LTDA.	320	0	0	0	320	0,05
33 H SLOPER COMERCIO LTDA.	320	0	0	0	320	0,05
34 CAFEBRAS COMÉRCIO DE CAFÉS DO BRASIL S/A.	147	0	0	0	147	0,02
Total	199.264	328.609	0	42.512	570.385	100,00



Exportação de Café a partir do Espírito Santo

por Exportador x Tipo de Café

Exportação entre 01/01/2015 e 31/03/2015

Valores Quantitativos em Sacas de 60 kg

	Exportador	Arábica	Conillon	Torrado	Solúvel	Total	%
1	LOUIS DREYFUS COMMODITIES BRASIL S.A.	2.560	294.973	0	0	297.533	19,69
2	UNICAFE COMPANHIA COMERCIO EXTERIOR	116.777	112.672	0	0	229.449	15,18
3	OUTSPAN BRASIL IMPORTAÇÃO E EXPORTAÇÃO LTDA	94.580	65.160	0	0	159.740	10,57
4	CUSTODIO FORZZA COMERCIO E EXPORTACAO LTDA.	23.477	134.403	0	0	157.880	10,44
5	GARDINGO TRADE IMPORTAÇÃO E EXPORTAÇÃO LTDA	86.400	0	0	0	86.400	5,71
6	NICCHIO SOBRINHO CAFE S.A	27.645	52.410	0	0	80.055	5,29
7	REALCAFE SOLUVEL DO BRASIL S/A	0	0	0	77.586	77.586	5,13
8	TRISTAO CIA. COMERCIO EXTERIOR	13.600	63.473	0	0	77.073	5,10
9	EISA - EMPRESA INTERAGRICOLA S/A	50.263	4.510	0	0	54.773	3,62
10	TPJ COMERCIO ATACADISTA DE CAFE IMP. E EXP. LTDA	25.933	7.187	0	0	33.120	2,19
11	BLENDCOFFEE COMÉRCIO EXPORTAÇÃO E IMPORTAÇÃO LTDA.	0	32.703	0	0	32.703	2,16
12	NICCHIO CAFÉ S/A EXPORTAÇÃO E IMPORTAÇÃO	15.553	16.007	0	0	31.560	2,08
13	IMPÉRIO CAFÉ S/A.	10.005	17.152	0	0	27.157	1,79
14	KAFFEE EXPORTADORA E IMPORTADORA LTDA	19.760	3.910	0	0	23.670	1,56
15	STOCKLER COMERCIAL E EXPORTADORA LTDA	320	18.360	0	0	18.680	1,23
16	BTG PACTUAL COMMODITIES S.A	0	14.760	0	0	14.760	0,97
17	ZANOTTI CAFÉ COMÉRCIO IMPORT E EXPORT LTDA	0	11.920	0	0	11.920	0,78
18	AGRO FOOD IMP.E EXP.LTDA	11.120	0	0	0	11.120	0,73
19	CAFEIRA BRENDA LTDA	0	10.880	0	0	10.880	0,72
20	NOBLE BRASIL S.A	0	10.720	0	0	10.720	0,70
21	MARCA CAFE COM.EXPORTACAO S/A	6.080	3.600	0	0	9.680	0,64
22	BRYSER CAFÉ EXPORTAÇÃO E IMPORTAÇÃO LTDA.	0	7.881	0	0	7.881	0,52
23	AROMA COFFEE COM. IMP. E EXP. DE CAFE EIRELI.	2.640	3.600	0	0	6.240	0,41
24	CONSTRUTORA E INCORPORADORA SHARLONI S.A	3.840	1.920	0	0	5.760	0,38
25	AUGUSTINHO COMÉRCIO EXPORTAÇÃO E IMPORTAÇÃO LTDA.	0	5.520	0	0	5.520	0,36
26	INFINITO IMPORTAÇÃO E EXPORTAÇÃO LTDA.	4.440	0	0	0	4.440	0,29
27	GRANCAFÉ COMÉRCIO IMPORT E EXPORT DE CAFÉ LTDA KUBIT EXPORTAÇÃO E	0	4.000	0	0	4.000	0,26



Exportação de Café a partir do Espírito Santo

por Exportador x Tipo de Café

Exportação entre 01/01/2015 e 31/03/2015

Valores Quantitativos em Sacas de 60 kg

Exportador	Arábica	Conillon	Torrado	Solúvel	Total	%
28 IMPORTAÇÃO DE CAFÉ LTDA.	0	3.800	0	0	3.800	0,25
29 FINACAFE COMERCIO DE ALIMENTOS LTDA	0	3.610	0	0	3.610	0,23
30 COOCAFE - COOP DOS CAFEIC DA REG.DE LAJINHA LTDA	2.720	0	0	0	2.720	0,18
31 PROUD COMÉRCIO E INDÚSTRIA LTDA.	0	1.800	0	0	1.800	0,11
32 VOLCAFE LTDA	1.800	0	0	0	1.800	0,11
33 ATLANTICA EXPORTAÇÃO E IMPORTAÇÃO LTDA.	1.600	0	0	0	1.600	0,10
34 J.R.COMERCIO E EXP.DE CAFE LTDA	1.280	0	0	0	1.280	0,08
35 CAFEIRA FUNDAO COMERCIO E EXPORTAÇÃO LTDA.	0	1.000	0	0	1.000	0,06
36 H SLOPER COMERCIO LTDA.	884	0	0	0	884	0,05
37 PERIM COMERCIAL E EXPORTADORA S/A.	640	0	0	0	640	0,04
38 COOPERATIVA AGROPECUARIA CENTRO SERRANA - COOPEAVI	0	638	0	0	638	0,04
39 MILANEZI CAFE EXPORTACAO E IMPORTACAO EIRELI	440	0	0	0	440	0,02
40 COML.IND.BRANCO PERES DE CAFÉ LTDA.	320	0	0	0	320	0,02
41 CAFEBRAS COMÉRCIO DE CAFÉS DO BRASIL S/A.	147	0	0	0	147	0,00
Total	524.824	908.569	0	77.586	1.510.979	100,00



Exportação de Café a partir do Espírito Santo

Mensal x Tipo de Café

Exportação entre 01/01/2013 e 31/03/2015

Valores Quantitativos em Sacas de 60 kg
Valores Monetários em US\$

Exportação		Arábica	Conillon	Torrado	Solúvel	Total
01/2013	Sacas	138.804	30.548	0	16.549	185.901
	Receita	24.132.272,78	4.379.292,90	0,00	2.540.556,27	31.052.121,95
	Preço Médio	173,85	143,35	0,00	153,51	167,03
	Qtde Container	434	95	0	52	581
02/2013	Sacas	137.559	34.800	0	20.567	192.926
	Receita	23.374.919,66	4.894.319,21	0,00	3.371.804,85	31.641.043,72
	Preço Médio	169,92	140,64	0,00	163,94	164,00
	Qtde Container	430	109	0	64	603
03/2013	Sacas	179.001	59.984	0	32.285	271.270
	Receita	29.268.294,27	8.889.637,32	0,00	5.075.245,46	43.233.177,05
	Preço Médio	163,50	148,20	0,00	157,20	159,37
	Qtde Container	559	187	0	101	848
04/2013	Sacas	164.459	109.249	0	30.906	304.614
	Receita	26.556.692,81	16.033.477,04	0,00	5.011.102,86	47.601.272,71
	Preço Médio	161,47	146,76	0,00	162,14	156,26
	Qtde Container	514	341	0	97	952
05/2013	Sacas	178.502	163.243	0	18.285	360.030
	Receita	28.906.537,37	22.903.441,56	0,00	2.885.111,20	54.695.090,13
	Preço Médio	161,93	140,30	0,00	157,78	151,91
	Qtde Container	558	510	0	57	1.125
06/2013	Sacas	185.768	135.979	0	36.247	357.994
	Receita	29.220.724,43	17.883.507,07	0,00	5.729.831,41	52.834.062,91
	Preço Médio	157,29	131,51	0,00	158,07	147,58
	Qtde Container	581	425	0	113	1.119
07/2013	Sacas	198.149	184.777	0	22.632	405.558
	Receita	28.413.665,21	24.644.560,73	0,00	3.505.374,74	56.563.600,68
	Preço Médio	143,39	133,37	0,00	154,88	139,47
	Qtde Container	619	577	0	71	1.267
08/2013	Sacas	194.763	125.143	0	18.764	338.670
	Receita	27.361.093,45	15.793.792,85	0,00	2.877.023,23	46.031.909,53
	Preço Médio	140,48	126,20	0,00	153,32	135,91
	Qtde Container	609	391	0	59	1.058
09/2013	Sacas	236.751	130.470	0	25.405	392.626
	Receita	30.131.547,11	15.937.158,34	0,00	3.819.943,46	49.888.648,91
	Preço Médio	127,27	122,15	0,00	150,36	127,06
	Qtde Container	740	408	0	79	1.227
10/2013	Sacas	254.492	94.671	0	23.092	372.255
	Receita	30.617.286,57	11.020.693,91	0,00	3.468.931,61	45.106.912,09
	Preço Médio	120,30	116,41	0,00	150,22	121,17
	Qtde Container	795	296	0	72	1.163



Exportação de Café a partir do Espírito Santo

Mensal x Tipo de Café

Exportação entre 01/01/2013 e 31/03/2015

Valores Quantitativos em Sacas de 60 kg
Valores Monetários em US\$

11/2013	Sacas	172.512	78.788	0	24.709	276.009
	Receita	20.413.659,70	8.626.276,75	0,00	3.674.683,38	32.714.619,83
	Preço Médio	118,33	109,48	0,00	148,71	118,52
	Qtde Container	539	246	0	77	863
12/2013	Sacas	184.887	85.297	0	19.631	289.815
	Receita	19.634.132,01	8.900.690,95	0,00	2.838.677,77	31.373.500,73
	Preço Médio	106,19	104,34	0,00	144,60	108,25
	Qtde Container	578	267	0	61	906
Total em 2013	Sacas	2.225.647	1.232.949	0	289.072	3.747.668
	Receita	318.030.825,37	159.906.848,63	0,00	44.798.286,24	522.735.960,24
	Preço Médio	142,89	129,69	0,00	154,97	139,48
	Qtde Container	6.956	3.852	0	903	11.712
01/2014	Sacas	202.048	106.350	0	17.708	326.106
	Receita	23.668.153,75	11.351.449,22	0,00	2.669.817,41	37.689.420,38
	Preço Médio	117,14	106,73	0,00	150,76	115,57
	Qtde Container	631	332	0	55	1.019
02/2014	Sacas	249.595	141.614	0	40.112	431.321
	Receita	30.557.464,74	14.899.100,63	0,00	5.669.273,84	51.125.839,21
	Preço Médio	122,42	105,20	0,00	141,33	118,53
	Qtde Container	780	443	0	125	1.348
03/2014	Sacas	249.024	119.082	0	10.094	378.200
	Receita	37.449.366,13	13.368.189,93	0,00	1.458.267,37	52.275.823,43
	Preço Médio	150,38	112,26	0,00	144,46	138,22
	Qtde Container	778	372	0	32	1.182
04/2014	Sacas	208.754	194.312	0	36.487	439.553
	Receita	32.039.313,14	22.746.653,22	0,00	4.816.432,28	59.602.398,64
	Preço Médio	153,47	117,06	0,00	132,00	135,59
	Qtde Container	652	607	0	114	1.374
05/2014	Sacas	183.988	204.378	62	27.504	415.932
	Receita	29.236.750,70	24.358.450,26	30.652,80	3.676.342,24	57.302.196,00
	Preço Médio	158,90	119,18	494,40	133,66	137,76
	Qtde Container	575	639	1	86	1.300
06/2014	Sacas	169.199	358.785	0	21.585	549.569
	Receita	30.393.093,00	44.220.778,36	0,00	2.815.588,36	77.429.459,72
	Preço Médio	179,62	123,25	0,00	130,44	140,89
	Qtde Container	529	1.121	0	67	1.717
07/2014	Sacas	161.089	401.618	0	27.406	590.113
	Receita	26.955.652,52	48.522.261,29	0,00	3.636.564,26	79.114.478,07
	Preço Médio	167,33	120,81	0,00	132,69	134,06
	Qtde Container	503	1.255	0	86	1.844



Exportação de Café a partir do Espírito Santo

Mensal x Tipo de Café

Exportação entre 01/01/2013 e 31/03/2015

Valores Quantitativos em Sacas de 60 kg
Valores Monetários em US\$

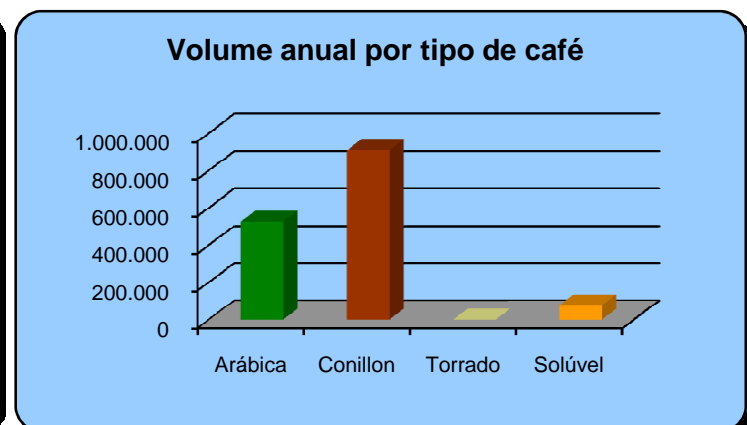
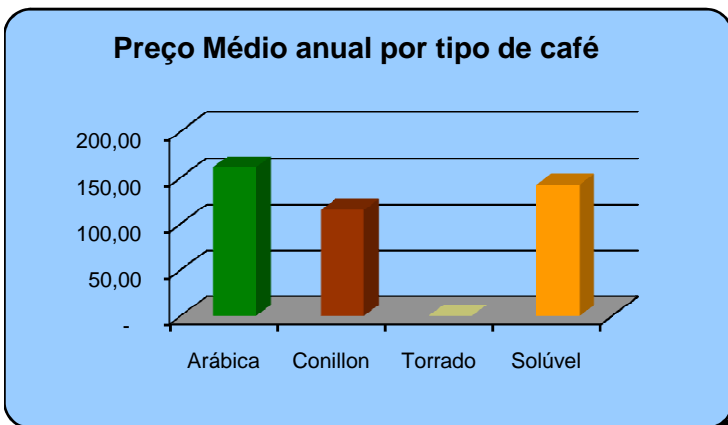
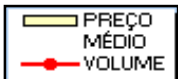
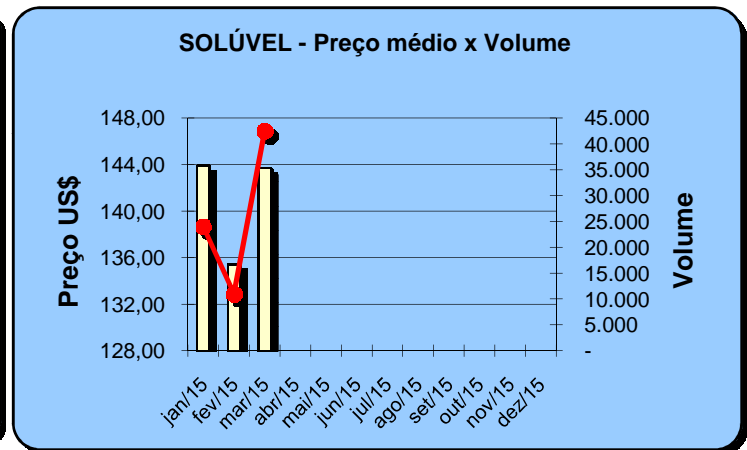
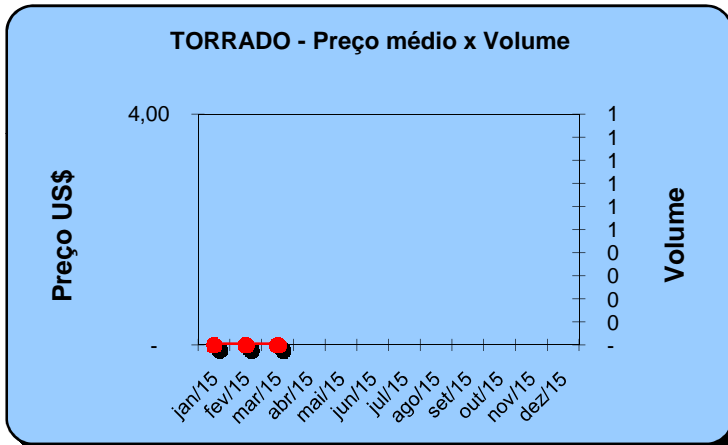
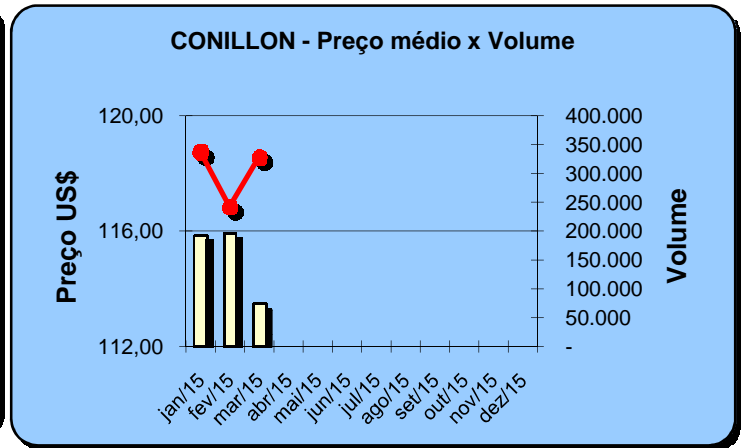
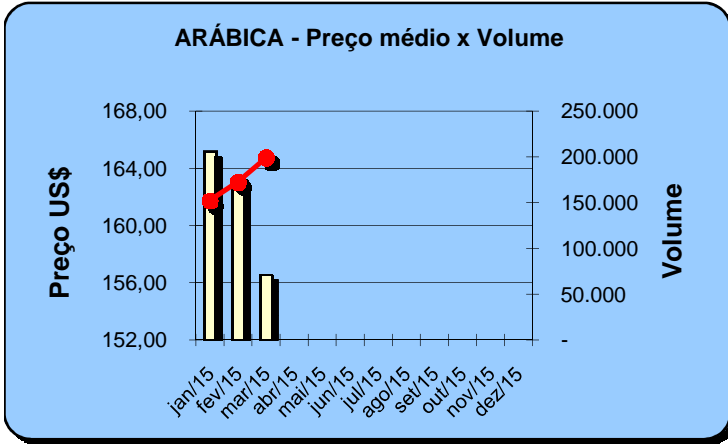
08/2014	Sacas	182.622	281.394	0	34.674	498.690																									
	Receita	30.680.471,35	33.714.883,35	0,00	4.748.452,00	69.143.806,70																									
	Preço Médio	167,99	119,81	0,00	136,94	138,65																									
	Qtde Container	571	879	0	108	1.558																									
09/2014	Sacas	156.954	231.100	0	26.111	414.165																									
	Receita	27.503.206,90	28.207.014,37	0,00	3.578.626,30	59.288.847,57																									
	Preço Médio	175,23	122,05	0,00	137,05	143,15																									
	Qtde Container	490	722	0	82	1.294																									
10/2014	Sacas	203.112	252.433	0	14.537	470.082																									
	Receita	36.629.557,11	30.343.841,88	0,00	2.048.618,35	69.022.017,34																									
	Preço Médio	180,34	120,20	0,00	140,92	146,82																									
	Qtde Container	635	789	0	45	1.469																									
11/2014	Sacas	189.170	405.037	0	14.970	609.177																									
	Receita	33.560.804,71	48.772.610,77	0,00	2.197.367,93	84.530.783,41																									
	Preço Médio	177,41	120,41	0,00	146,78	138,76																									
	Qtde Container	591	1.266	0	47	1.904																									
12/2014	Sacas	170.973	381.393	0	28.057	580.423																									
	Receita	29.776.116,03	46.080.266,37	0,00	4.058.703,03	79.915.085,43																									
	Preço Médio	174,15	120,82	0,00	144,65	137,68																									
	Qtde Container	534	1.192	0	88	1.814																									
<table> <tr> <td rowspan="4">Total em 2014</td> <td>Sacas</td> <td>2.326.528</td> <td>3.077.496</td> <td>62</td> <td>299.245</td> <td>5.703.331</td> </tr> <tr> <td>Receita</td> <td>368.449.950,08</td> <td>366.585.499,65</td> <td>30.652,80</td> <td>41.374.053,37</td> <td>776.440.155,90</td> </tr> <tr> <td>Preço Médio</td> <td>158,36</td> <td>119,11</td> <td>494,40</td> <td>138,26</td> <td>136,13</td> </tr> <tr> <td>Qtde Container</td> <td>7.269</td> <td>9.617</td> <td>1</td> <td>935</td> <td>17.823</td> </tr> </table>							Total em 2014	Sacas	2.326.528	3.077.496	62	299.245	5.703.331	Receita	368.449.950,08	366.585.499,65	30.652,80	41.374.053,37	776.440.155,90	Preço Médio	158,36	119,11	494,40	138,26	136,13	Qtde Container	7.269	9.617	1	935	17.823
Total em 2014	Sacas	2.326.528	3.077.496	62	299.245	5.703.331																									
	Receita	368.449.950,08	366.585.499,65	30.652,80	41.374.053,37	776.440.155,90																									
	Preço Médio	158,36	119,11	494,40	138,26	136,13																									
	Qtde Container	7.269	9.617	1	935	17.823																									
01/2015	Sacas	152.714	337.481	0	24.041	514.236																									
	Receita	25.219.808,94	39.102.433,84	0,00	3.458.951,91	67.781.194,69																									
	Preço Médio	165,14	115,86	0,00	143,87	131,80																									
	Qtde Container	477	1.055	0	75	1.607																									
02/2015	Sacas	172.846	242.479	0	11.033	426.358																									
	Receita	28.203.966,85	28.109.206,25	0,00	1.494.373,68	57.807.546,78																									
	Preço Médio	163,17	115,92	0,00	135,44	135,58																									
	Qtde Container	540	758	0	34	1.332																									
03/2015	Sacas	199.264	328.609	0	42.512	570.385																									
	Receita	31.196.485,52	37.295.703,98	0,00	6.107.588,91	74.599.778,41																									
	Preço Médio	156,55	113,49	0,00	143,66	130,78																									
	Qtde Container	623	1.027	0	133	1.782																									
<table> <tr> <td rowspan="4">Total em 2015</td> <td>Sacas</td> <td>524.824</td> <td>908.569</td> <td>0</td> <td>77.586</td> <td>1.510.979</td> </tr> <tr> <td>Receita</td> <td>84.620.261,31</td> <td>104.507.344,07</td> <td>0,00</td> <td>11.060.914,50</td> <td>200.188.519,88</td> </tr> <tr> <td>Preço Médio</td> <td>161,23</td> <td>115,02</td> <td>0,00</td> <td>142,56</td> <td>132,48</td> </tr> <tr> <td>Qtde Container</td> <td>1.640</td> <td>2.840</td> <td>0</td> <td>242</td> <td>4.721</td> </tr> </table>							Total em 2015	Sacas	524.824	908.569	0	77.586	1.510.979	Receita	84.620.261,31	104.507.344,07	0,00	11.060.914,50	200.188.519,88	Preço Médio	161,23	115,02	0,00	142,56	132,48	Qtde Container	1.640	2.840	0	242	4.721
Total em 2015	Sacas	524.824	908.569	0	77.586	1.510.979																									
	Receita	84.620.261,31	104.507.344,07	0,00	11.060.914,50	200.188.519,88																									
	Preço Médio	161,23	115,02	0,00	142,56	132,48																									
	Qtde Container	1.640	2.840	0	242	4.721																									



Exportação de Café a partir do Espírito Santo Gráficos Estatísticos - Preço Médio x Volume

Alfândega entre 01/01/2015 e 31/03/2015

Valores Quantitativos em Sacas de 60kg





Exportação de Café a partir do Espírito Santo por País Destino x Tipo de Café

Exportação entre 01/03/2015 e 31/03/2015

Valores Quantitativos em Sacas de 60 kg

	País Destino	Arábica	Conillon	Torrado	Solúvel	Total	%
1	E.U.A.	18.443	129.680	0	9.076	157.199	27,56
2	ALEMANHA	31.907	38.810	0	3.120	73.837	12,94
3	TURQUIA	73.584	0	0	0	73.584	12,90
4	REINO UNIDO	0	68.400	0	0	68.400	11,99
5	MEXICO	0	34.041	0	0	34.041	5,96
6	INDONESIA	0	0	0	28.398	28.398	4,97
7	LIBANO	23.750	2.880	0	0	26.630	4,66
8	BELGICA	7.720	11.360	0	0	19.080	3,34
9	SIRIA	15.920	880	0	0	16.800	2,94
10	HOLANDA (PAISES	0	9.000	0	0	9.000	1,57
11	ESPAÑA	2.880	5.601	0	0	8.481	1,48
12	FRANCA	0	6.351	0	1.593	7.944	1,39
13	ARGENTINA	3.389	3.545	0	325	7.259	1,27
14	ESLOVENIA	640	5.280	0	0	5.920	1,03
15	CHILE	0	5.471	0	0	5.471	0,95
16	EMIR.ARABES	4.840	0	0	0	4.840	0,84
17	EGITO	4.480	0	0	0	4.480	0,78
18	ARABIA SAUDITA	4.400	0	0	0	4.400	0,77
19	COREIA DO SUL	0	4.324	0	0	4.324	0,75
20	ISRAEL	2.240	0	0	0	2.240	0,39
21	GRECIA	1.280	0	0	0	1.280	0,22
22	LIBIA	320	960	0	0	1.280	0,22
23	ITALIA	0	986	0	0	986	0,17
24	CHIPRE	640	0	0	0	640	0,11
25	CANADA	639	0	0	0	639	0,11
26	URUGUAI	365	75	0	0	440	0,07
27	TRINIDADE-e-TOBA	0	325	0	0	325	0,05
28	AUSTRALIA	320	0	0	0	320	0,05
29	COLOMBIA	0	320	0	0	320	0,05
30	COREIA DO NORTE	0	320	0	0	320	0,05
31	GUADALUPE	320	0	0	0	320	0,05
32	KUWEIT	320	0	0	0	320	0,05
33	UCRANIA	320	0	0	0	320	0,05
34	CABO VERDE	280	0	0	0	280	0,04
35	BAREIN	267	0	0	0	267	0,04
	Total	199.264	328.609	0	42.512	570.385	100,00



Exportação de Café a partir do Espírito Santo por País Destino x Tipo de Café

Exportação entre 01/01/2015 e 31/03/2015

Valores Quantitativos em Sacas de 60 kg

	País Destino	Arábica	Conillon	Torrado	Solúvel	Total	%
1	E.U.A.	58.575	276.833	0	20.421	355.829	23,54
2	REINO UNIDO	0	265.084	0	0	265.084	17,54
3	ALEMANHA	71.079	81.115	0	6.864	159.058	10,52
4	TURQUIA	150.107	0	0	0	150.107	9,93
5	BELGICA	15.924	76.160	0	0	92.084	6,09
6	LIBANO	68.600	4.800	0	0	73.400	4,85
7	MEXICO	6.350	51.031	0	0	57.381	3,79
8	INDONESIA	2.560	0	0	48.210	50.770	3,36
9	SIRIA	42.760	6.160	0	0	48.920	3,23
10	CHILE	4.100	37.744	0	0	41.844	2,76
11	FRANCA	5.400	20.284	0	1.593	27.277	1,80
12	ESLOVENIA	12.160	14.960	0	0	27.120	1,79
13	HOLANDA (PAISES	0	27.000	0	0	27.000	1,78
14	ARGENTINA	15.778	10.739	0	325	26.842	1,77
15	ESPAÑA	8.025	10.851	0	0	18.876	1,24
16	ITALIA	7.360	7.066	0	0	14.426	0,95
17	EMIR.ARABES	14.080	0	0	0	14.080	0,93
18	COREIA DO SUL	0	13.762	0	0	13.762	0,91
19	JORDANIA	7.160	320	0	0	7.480	0,49
20	EGITO	6.720	0	0	0	6.720	0,44
21	SUECIA	6.480	0	0	0	6.480	0,42
22	ARABIA SAUDITA	5.880	0	0	0	5.880	0,38
23	GRECIA	3.200	0	0	0	3.200	0,21
24	ISRAEL	2.880	0	0	0	2.880	0,19
25	LIBIA	960	960	0	0	1.920	0,12
26	PORTUGAL	0	1.920	0	0	1.920	0,12
27	URUGUAI	920	165	0	0	1.085	0,07
28	CANADA	1.079	0	0	0	1.079	0,07
29	TRINIDADE-e-TOBA	0	975	0	0	975	0,06
30	CHIPRE	960	0	0	0	960	0,06
31	KUWEIT	640	0	0	0	640	0,04
32	OMAN	640	0	0	0	640	0,04
33	QATAR	640	0	0	0	640	0,04
34	UCRANIA	640	0	0	0	640	0,04
35	JAPAO	620	0	0	0	620	0,04
36	CABO VERDE	600	0	0	0	600	0,03
37	AUSTRALIA	320	0	0	173	493	0,03
38	CROACIA	433	0	0	0	433	0,02
39	ALBANIA	320	0	0	0	320	0,02
40	COLOMBIA	0	320	0	0	320	0,02
41	COREIA DO NORTE	0	320	0	0	320	0,02
42	GUADALUPE	320	0	0	0	320	0,02
43	DINAMARCA	287	0	0	0	287	0,01
44	BAREIN	267	0	0	0	267	0,01
	Total	524.824	908.569	0	77.586	1.510.979	100,00



Exportação de Café a partir do Espírito Santo por Navio x Tipo de Café

Exportação entre 01/03/2015 e 31/03/2015

Valores Quantitativos em Sacas de 60 kg

Navio	Arábica	Conillon	Torrado	Soluvel	Total	%
1 ALIANCA EUROPA	28.263	132.024	0	31.843	192.130	33,68
2 R. R. EUROPA	103.138	53.440	0	10.669	167.247	29,32
3 RR EUROPA	54.970	29.140	0	0	84.110	14,74
4 NORTHERN DEDICATION	2.880	41.822	0	0	44.702	7,83
5 VILANO	3.460	40.713	0	0	44.173	7,74
6 TIM S	2.080	22.920	0	0	25.000	4,38
7 TRANSP.RODOVIARIO	2.874	1.567	0	0	4.441	0,77
8 AUSTRAL	0	3.960	0	0	3.960	0,69
9 ALDEBARAN	0	1.733	0	0	1.733	0,30
10 LUTETIA	0	970	0	0	970	0,17
11 GRANDE AMERICA	960	0	0	0	960	0,16
12 TIM-S	639	0	0	0	639	0,11
13 FRISIA WISMAR	0	320	0	0	320	0,05
Total	199.264	328.609	0	42.512	570.385	100,00



Exportação de Café a partir do Espírito Santo por Navio x Tipo de Café

Exportação entre 01/01/2015 e 31/03/2015

Valores Quantitativos em Sacas de 60 kg

	Navio	Arábica	Conillon	Torrado	Soluvel	Total	%
1	ALIANCA EUROPA	106.943	342.641	0	51.828	501.412	33,18
2	R. R. EUROPA	239.356	80.951	0	22.014	342.321	22,65
3	RR EUROPA	127.270	83.278	0	0	210.548	13,93
4	NORTHERN DEDICATION	7.000	105.381	0	0	112.381	7,43
5	TIM S	2.400	77.480	0	0	79.880	5,28
6	VILANO	4.100	50.038	0	0	54.138	3,58
7	BUXHARMONY	9.699	40.286	0	0	49.985	3,30
8	WIDUKIND	3.800	37.600	0	0	41.400	2,73
9	AUSTRAL	5.600	35.112	0	0	40.712	2,69
10	ILVA	2.759	29.795	0	0	32.554	2,15
11	TRANSP.RODOVIARIO	13.338	7.971	0	0	21.309	1,41
12	TIM-S	1.599	13.680	0	0	15.279	1,01
13	GRANDE FRANCIA	0	1.333	0	1.872	3.205	0,21
14	GRANDE SAN PAOLO	0	0	0	1.872	1.872	0,12
15	ALDEBARAN	0	1.733	0	0	1.733	0,11
16	LUTETIA	0	970	0	0	970	0,06
17	GRANDE AMERICA	960	0	0	0	960	0,06
18	FRISIA WISMAR	0	320	0	0	320	0,02
	Total	524.824	908.569	0	77.586	1.510.979	100,00