



EXPORTAÇÃO DE CAFÉ A PARTIR DO ESPÍRITO SANTO

**RELATÓRIO MENSAL
ABRIL – 2018**



Vitória, 09 de maio de 2018

Prezado Associado,

Temos a satisfação de encaminhar o **RELATÓRIO MENSAL** contendo resumos e demonstrativos das exportações de café a partir do Espírito Santo, no mês de **ABRIL** de 2018, o acumulado do ano e outras informações, conforme índice que consta na página 02.

O Espírito Santo exportou em março 150.863 sacas negociadas a um preço médio de US\$ 137,20, que movimentaram uma receita de US\$ 20.698.578,97. Os 471 contêineres que saíram do Estado transportaram 80.634 sacas de café arábica; 51.127 de conilon; e 19.102 de café solúvel.

A receita cambial acumulada em 2018 é de US\$ 91.839.657,10, equivalente a 635.928 sacas de 60kg, a um preço médio de US\$ 144,41 por saca.

Atenciosamente,

JORGE LUIZ NICCHIO
Presidente



RELATÓRIO MENSAL
EXPORTAÇÃO DE CAFÉ A PARTIR DO ESPÍRITO SANTO
ABRIL – 2 0 1 8

1. VOLUMES POR EXPORTADOR NO MÊS Por espécie e industrializado e ranking no mês	Pág. 03
2. VOLUMES POR EXPORTADOR ACUMULADO NO ANO Por espécie e industrializado e ranking no mês	Pág. 04
3. VOLUME EXPORTADO, RECEITA CAMBIAL, PREÇO MÉDIO E QTD. DE CONTAINER NO PERÍODO DE 2016 A 2018 Mensal, por espécie e industrializado	Pág. 06
4. GRÁFICOS DAS EXPORTAÇÕES POR TIPO DE CAFÉ NO ANO	Pág. 10
5. EXPORTAÇÃO POR PAÍS DE DESTINO NO MÊS Por espécie e industrializado	Pág. 11
6. EXPORTAÇÃO POR PAÍS DE DESTINO ACUMULADO NO ANO Por espécie e industrializado	Pág. 12
7. EMBARQUES POR NAVIO NO MÊS Por espécie e industrializado	Pág. 13
8. EMBARQUES POR NAVIO ACUMULADO NO ANO Por espécie e industrializado	Pág. 14

OBS.:

- **RECEITA CAMBIAL** – em US\$
- **PREÇO MÉDIO** – em US\$/Saca
- **ESPÉCIE** = Arábica e Conilon
- **INDUSTRIALIZADO** = Solúvel e Torrado

Volumes apurados com base na data da Autoridade Aduaneira.



Exportação de Café a partir do Espírito Santo

por Exportador x Tipo de Café

Exportação entre 01/04/2018 e 30/04/2018
Emissão / Despacho / Embarque por Vitória - Fonte : Base Cecafé

Valores Quantitativos em Sacas de 60 kg

	Exportador	Arábica	Conillon	Torrado	Solúvel	Total	%
1	UNICAFE COMPANHIA COMERCIO EXTERIOR	20.994	10.340	0	0	31.334	20,76
2	TRISTAO CIA. COMERCIO EXTERIOR	9.785	12.570	0	0	22.355	14,81
3	REALCAFE SOLUVEL DO BRASIL S/A	0	0	0	19.102	19.102	12,66
4	GARDINGO TRADE IMPORTAÇÃO E EXPORTAÇÃO LTDA	15.053	0	0	0	15.053	9,97
5	EISA - EMPRESA INTERAGRICOLA S/A	10.064	1.918	0	0	11.982	7,94
6	SUCAFINA BRASIL INDÚSTRIA COM. E EXPORTAÇÃO LTDA.	0	9.039	0	0	9.039	5,99
7	NICCHIO SOBRINHO CAFE S.A	6.926	1.520	0	0	8.446	5,59
8	KAFFEE EXPORTADORA E IMPORTADORA LTDA	8.000	0	0	0	8.000	5,30
9	OLAM AGRICOLA LTDA	320	7.200	0	0	7.520	4,98
10	ED&F MAN VOLCAFE BRASIL LTDA.	5.633	0	0	0	5.633	3,73
11	STEFENONI INTERAGRICOLA LTDA.	880	2.400	0	0	3.280	2,17
12	ENGELHART CTP (BRASIL) S.A	0	3.240	0	0	3.240	2,14
13	VOLCAFE LTDA	2.239	0	0	0	2.239	1,48
14	NOSSA SENHORA DA GUIA EXPORTADORA CAFE LTDA	0	1.920	0	0	1.920	1,27
15	BLENDCOFFEE COMÉRCIO EXPORTAÇÃO E IMPORTAÇÃO LTDA.	0	960	0	0	960	0,63
16	NICCHIO CAFÉ S/A EXPORTAÇÃO E IMPORTAÇÃO	330	0	0	0	330	0,21
17	MOGAR TELESKA 43466087015	275	20	0	0	295	0,19
18	AUREA IMP. EXP E TORREFAÇÃO DE CAFE LTDA - ME.	85	0	0	0	85	0,05
19	FAZENDAS KLEM LTDA ME	50	0	0	0	50	0,03
	Total	80.634	51.127	0	19.102	150.863	100,00



Exportação de Café a partir do Espírito Santo

por Exportador x Tipo de Café

Exportação entre 01/01/2018 e 30/04/2018
Emissão / Despacho / Embarque por Vitória - Fonte : Base Cecafé

Valores Quantitativos em Sacas de 60 kg

	Exportador	Arábica	Conillon	Torrado	Solúvel	Total	%
1	UNICAFE COMPANHIA COMERCIO EXTERIOR	117.226	24.546	0	0	141.772	22,29
2	REALCAFE SOLUVEL DO BRASIL S/A	0	0	0	75.731	75.731	11,90
3	GARDINGO TRADE IMPORTAÇÃO E EXPORTAÇÃO LTDA	75.173	0	0	0	75.173	11,82
4	ENGELHART CTP (BRASIL) S.A	0	50.040	0	0	50.040	7,86
5	EISA - EMPRESA INTERAGRICOLA S/A	38.937	7.032	0	0	45.969	7,22
6	TRISTAO CIA. COMERCIO EXTERIOR	29.578	15.237	0	0	44.815	7,04
7	NICCHIO SOBRINHO CAFE S.A	35.712	2.293	0	0	38.005	5,97
8	KAFFEE EXPORTADORA E IMPORTADORA LTDA	30.420	0	0	0	30.420	4,78
9	NICCHIO CAFÉ S/A EXPORTAÇÃO E IMPORTAÇÃO	27.089	2.372	0	0	29.461	4,63
10	ED&F MAN VOLCAFE BRASIL LTDA.	15.353	3.034	0	0	18.387	2,89
11	OLAM AGRICOLA LTDA	10.212	7.200	0	0	17.412	2,73
12	SUCAFINA BRASIL INDÚSTRIA COM. E EXPORTAÇÃO LTDA.	0	15.637	0	0	15.637	2,45
13	STEFENONI INTERAGRICOLA LTDA.	7.880	5.040	0	0	12.920	2,03
14	NOSSA SENHORA DA GUIA EXPORTADORA CAFE LTDA	0	7.680	0	0	7.680	1,20
15	STOCKLER COMERCIAL E EXPORTADORA LTDA	0	6.391	0	0	6.391	1,00
16	VOLCAFE LTDA	6.075	0	0	0	6.075	0,95
17	SATORI IMPORTAÇÃO & EXPORTAÇÃO LTDA.	2.480	0	0	0	2.480	0,38
18	CONSTRUTORA E INCORPORADORA SHARLONI S.A	0	2.240	0	0	2.240	0,35
19	CAFEEIRA BREDA LTDA	1.760	0	0	0	1.760	0,27
20	GAVA CAFÉ S/A.	1.760	0	0	0	1.760	0,27
21	COOPERATIVA AGROPECUARIA CENTRO SERRANA - COOPEAVI	1.639	0	0	0	1.639	0,25
22	COOCAFE - COOP DOS CAFEIC DA REG.DE LAJINHA LTDA	1.600	0	0	0	1.600	0,25
23	BOURBON SPECIALTY COFFEES S/A	1.550	0	0	0	1.550	0,24
24	VIXPORT GRAOS S/A	1.320	0	0	0	1.320	0,20
25	H SLOPER COMERCIO LTDA.	1.148	0	0	0	1.148	0,18
26	CAFÉ TRÊS CORAÇÕES S.A.	1.000	0	0	0	1.000	0,15
27	BLENDCOFFEE COMÉRCIO EXPORTAÇÃO E IMPORTAÇÃO LTDA.	0	960	0	0	960	0,15
28	FAZENDAS KLEM LTDA ME	820	0	0	0	820	0,12
29	JCA - EXPORT, ASSESSORIA, EMPREEND E PARTICIP LTDA	623	0	0	0	623	0,09



Exportação de Café a partir do Espírito Santo por Exportador x Tipo de Café

Exportação entre 01/01/2018 e 30/04/2018
Emissão / Despacho / Embarque por Vitória - Fonte : Base Cecafé

Valores Quantitativos em Sacas de 60 kg

Exportador	Arábica	Conillon	Torrado	Solúvel	Total	%
30 MOGAR TELESCA 43466087015	275	340	0	0	615	0,09
31 AGRO FOOD IMP.E EXP.LTDA	440	0	0	0	440	0,06
32 AUREA IMP. EXP E TORREFACAO DE CAFE LTDA - ME.	85	0	0	0	85	0,01
Total	410.155	150.042	0	75.731	635.928	100,00



Exportação de Café a partir do Espírito Santo

Mensal x Tipo de Café

Exportação entre 01/01/2016 e 30/04/2018
Emissão / Despacho / Embarque por Vitória - Fonte : Base Cecafé

Valores Quantitativos em Sacas de 60 kg
Valores Monetários em US\$

Exportação		Arábica	Conillon	Torrado	Solúvel	Total
01/2016	Sacas	134.388	73.057	0	15.699	223.144
	Receita	17.481.071,56	7.347.687,95	0,00	2.039.013,85	26.867.773,36
	Preço Médio	130,07	100,57	0,00	129,88	120,40
	Qtde Container	420	228	0	49	697
02/2016	Sacas	193.963	62.756	0	16.324	273.043
	Receita	25.971.471,25	6.657.867,20	0,00	2.201.549,62	34.830.888,07
	Preço Médio	133,89	106,09	0,00	134,86	127,56
	Qtde Container	606	196	0	51	853
03/2016	Sacas	141.951	54.002	0	39.197	235.150
	Receita	17.612.053,80	5.943.732,81	0,00	4.994.894,17	28.550.680,78
	Preço Médio	124,07	110,06	0,00	127,43	121,41
	Qtde Container	444	169	0	122	735
04/2016	Sacas	126.134	58.022	0	20.634	204.790
	Receita	16.834.566,37	6.355.119,09	0,00	2.606.663,10	25.796.348,56
	Preço Médio	133,46	109,52	0,00	126,32	125,96
	Qtde Container	394	181	0	64	640
05/2016	Sacas	119.254	64.691	0	29.987	213.932
	Receita	15.651.282,73	7.118.157,39	0,00	3.681.461,31	26.450.901,43
	Preço Médio	131,24	110,03	0,00	122,76	123,64
	Qtde Container	373	202	0	94	669
06/2016	Sacas	75.251	78.340	0	28.139	181.730
	Receita	10.319.412,62	8.584.174,32	0,00	3.526.848,10	22.430.435,04
	Preço Médio	137,13	109,57	0,00	125,33	123,42
	Qtde Container	235	245	0	88	568
07/2016	Sacas	43.706	37.273	0	39.181	120.160
	Receita	6.373.519,37	4.463.795,68	0,00	5.471.780,02	16.309.095,07
	Preço Médio	145,82	119,75	0,00	139,65	135,72
	Qtde Container	137	116	0	122	376
08/2016	Sacas	156.090	36.790	0	27.701	220.581
	Receita	23.101.240,09	4.837.696,90	0,00	3.992.814,00	31.931.750,99
	Preço Médio	147,99	131,49	0,00	144,13	144,76
	Qtde Container	488	115	0	87	689
09/2016	Sacas	139.785	29.728	0	22.619	192.132
	Receita	21.307.881,85	3.939.823,72	0,00	3.262.326,95	28.510.032,52
	Preço Médio	152,43	132,52	0,00	144,22	148,38
	Qtde Container	437	93	0	71	600
10/2016	Sacas	68.261	11.224	0	23.689	103.174
	Receita	10.494.294,93	1.504.548,25	0,00	3.728.254,40	15.727.097,58
	Preço Médio	153,73	134,04	0,00	157,38	152,43
	Qtde Container	213	35	0	74	322



Exportação de Café a partir do Espírito Santo

Mensal x Tipo de Café

Exportação entre 01/01/2016 e 30/04/2018
Emissão / Despacho / Embarque por Vitória - Fonte : Base Cecafé

Valores Quantitativos em Sacas de 60 kg
Valores Monetários em US\$

11/2016	Sacas	152.100	24.865	0	29.817	206.782
	Receita	25.740.836,69	4.145.565,99	0,00	4.521.465,60	34.407.868,28
	Preço Médio	169,23	166,72	0,00	151,64	166,39
	Qtde Container	475	78	0	93	646
12/2016	Sacas	127.792	10.982	0	21.446	160.220
	Receita	23.036.757,64	1.818.354,55	0,00	3.466.513,93	28.321.626,12
	Preço Médio	180,26	165,57	0,00	161,63	176,76
	Qtde Container	399	34	0	67	501
Total em 2016	Sacas	1.478.675	541.730	0	314.433	2.334.838
	Receita	213.924.388,90	62.716.523,85	0,00	43.493.585,05	320.134.497,80
	Preço Médio	144,67	115,77	0,00	138,32	137,11
	Qtde Container	4.621	1.692	0	982	7.296
01/2017	Sacas	124.261	21.754	0	9.076	155.091
	Receita	20.521.304,23	3.599.207,58	0,00	1.271.808,00	25.392.319,81
	Preço Médio	165,14	165,45	0,00	140,12	163,72
	Qtde Container	388	68	0	28	485
02/2017	Sacas	145.036	9.040	0	21.572	175.648
	Receita	24.765.361,55	1.599.957,96	0,00	3.508.292,40	29.873.611,91
	Preço Médio	170,75	176,98	0,00	162,63	170,07
	Qtde Container	453	28	0	67	549
03/2017	Sacas	100.389	20.626	0	24.513	145.528
	Receita	17.101.990,47	3.570.831,52	0,00	3.960.513,44	24.633.335,43
	Preço Médio	170,35	173,12	0,00	161,56	169,26
	Qtde Container	314	64	0	77	455
04/2017	Sacas	108.153	24.125	0	28.888	161.166
	Receita	18.304.839,14	4.073.175,96	0,00	4.632.463,20	27.010.478,30
	Preço Médio	169,24	168,83	0,00	160,35	167,59
	Qtde Container	338	75	0	90	504
05/2017	Sacas	74.527	17.090	0	31.484	123.101
	Receita	12.199.280,65	2.866.643,07	0,00	5.264.173,60	20.330.097,32
	Preço Médio	163,68	167,73	0,00	167,20	165,14
	Qtde Container	233	53	0	98	385
06/2017	Sacas	104.827	17.295	0	33.515	155.637
	Receita	16.075.247,66	2.706.987,36	0,00	5.727.200,49	24.509.435,51
	Preço Médio	153,35	156,51	0,00	170,88	157,47
	Qtde Container	328	54	0	105	486
07/2017	Sacas	92.472	17.634	0	21.873	131.979
	Receita	13.547.902,50	2.777.802,20	0,00	3.728.635,48	20.054.340,18
	Preço Médio	146,50	157,52	0,00	170,46	151,95
	Qtde Container	289	55	0	68	412



Exportação de Café a partir do Espírito Santo

Mensal x Tipo de Café

Exportação entre 01/01/2016 e 30/04/2018
Emissão / Despacho / Embarque por Vitória - Fonte : Base Cecafé

Valores Quantitativos em Sacas de 60 kg
Valores Monetários em US\$

08/2017	Sacas	145.930	27.291	0	20.634	193.855																												
	Receita	21.868.859,36	3.956.962,04	0,00	3.473.145,60	29.298.967,00																												
	Preço Médio	149,85	144,99	0,00	168,32	151,13																												
	Qtde Container	456	85	0	64	606																												
09/2017	Sacas	124.951	21.510	0	29.776	176.237																												
	Receita	19.059.753,41	3.131.408,45	0,00	4.917.374,70	27.108.536,56																												
	Preço Médio	152,53	145,57	0,00	165,14	153,81																												
	Qtde Container	390	67	0	93	551																												
10/2017	Sacas	153.957	14.431	0	33.144	201.532																												
	Receita	23.733.466,72	2.126.552,22	0,00	5.330.006,98	31.190.025,92																												
	Preço Médio	154,15	147,36	0,00	160,81	154,76																												
	Qtde Container	481	45	0	104	630																												
11/2017	Sacas	162.325	36.491	0	31.575	230.391																												
	Receita	24.625.323,78	5.146.536,38	0,00	5.334.978,75	35.106.838,91																												
	Preço Médio	151,70	141,03	0,00	168,96	152,37																												
	Qtde Container	507	114	0	99	720																												
12/2017	Sacas	134.680	42.795	0	26.633	204.108																												
	Receita	20.379.468,77	5.905.250,59	0,00	4.546.224,16	30.830.943,52																												
	Preço Médio	151,31	137,98	0,00	170,69	151,05																												
	Qtde Container	421	134	0	83	638																												
<table> <tbody> <tr> <td>Total em 2017</td> <td>Sacas</td> <td>1.471.508</td> <td>270.082</td> <td>0</td> <td>312.683</td> <td>2.054.273</td> </tr> <tr> <td></td> <td>Receita</td> <td>232.182.798,24</td> <td>41.461.315,33</td> <td>0,00</td> <td>51.694.816,80</td> <td>325.338.930,37</td> </tr> <tr> <td></td> <td>Preço Médio</td> <td>157,78</td> <td>153,51</td> <td>0,00</td> <td>165,32</td> <td>158,37</td> </tr> <tr> <td></td> <td>Qtde Container</td> <td>4.598</td> <td>842</td> <td>0</td> <td>976</td> <td>6.421</td> </tr> </tbody> </table>							Total em 2017	Sacas	1.471.508	270.082	0	312.683	2.054.273		Receita	232.182.798,24	41.461.315,33	0,00	51.694.816,80	325.338.930,37		Preço Médio	157,78	153,51	0,00	165,32	158,37		Qtde Container	4.598	842	0	976	6.421
Total em 2017	Sacas	1.471.508	270.082	0	312.683	2.054.273																												
	Receita	232.182.798,24	41.461.315,33	0,00	51.694.816,80	325.338.930,37																												
	Preço Médio	157,78	153,51	0,00	165,32	158,37																												
	Qtde Container	4.598	842	0	976	6.421																												
01/2018	Sacas	104.701	6.901	0	1.123	112.725																												
	Receita	16.102.770,15	826.547,96	0,00	186.624,00	17.115.942,11																												
	Preço Médio	153,79	119,77	0,00	166,18	151,83																												
	Qtde Container	327	22	0	4	352																												
02/2018	Sacas	101.681	25.496	0	25.291	152.468																												
	Receita	15.980.348,23	3.249.297,87	0,00	4.288.176,27	23.517.822,37																												
	Preço Médio	157,16	127,44	0,00	169,55	154,24																												
	Qtde Container	318	80	0	79	476																												
03/2018	Sacas	123.139	66.518	0	30.215	219.872																												
	Receita	18.468.644,28	7.077.946,21	0,00	4.960.723,16	30.507.313,65																												
	Preço Médio	149,98	106,40	0,00	164,18	138,75																												
	Qtde Container	385	208	0	94	687																												
04/2018	Sacas	80.634	51.127	0	19.102	150.863																												
	Receita	11.781.090,16	5.842.498,82	0,00	3.074.989,99	20.698.578,97																												
	Preço Médio	146,10	114,27	0,00	160,97	137,20																												
	Qtde Container	252	160	0	60	471																												



Exportação de Café a partir do Espírito Santo

Mensal x Tipo de Café

Exportação entre 01/01/2016 e 30/04/2018
Emissão / Despacho / Embarque por Vitória - Fonte : Base Cecafé

Valores Quantitativos em Sacas de 60 kg
Valores Monetários em US\$

Total em 2018	Sacas	410.155	150.042	0	75.731	635.928
	Receita	62.332.852,82	16.996.290,86	0,00	12.510.513,42	91.839.657,10
	Preço Médio	151,97	113,27	0,00	165,19	144,41
	Qtde Container	1.282	470	0	237	1.986

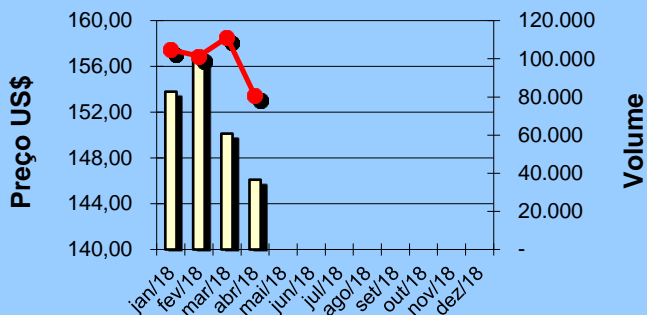


Exportação de Café a partir do Espírito Santo Gráficos Estatísticos - Preço Médio x Volume

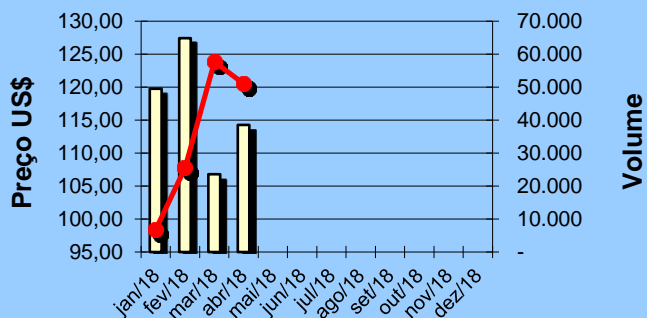
Alfândega entre 01/01/2018 e 31/03/2018

Valores Quantitativos em Sacas de 60kg

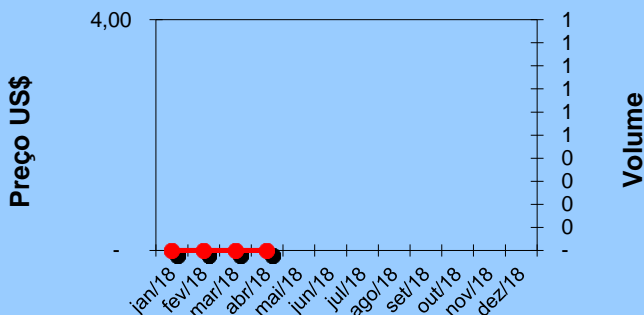
ARÁBICA - Preço médio x Volume



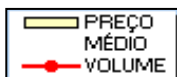
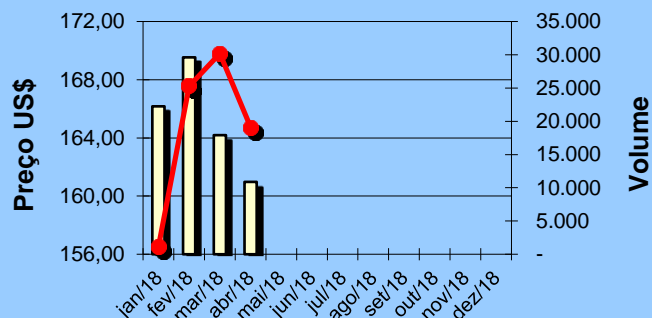
CONILLON - Preço médio x Volume



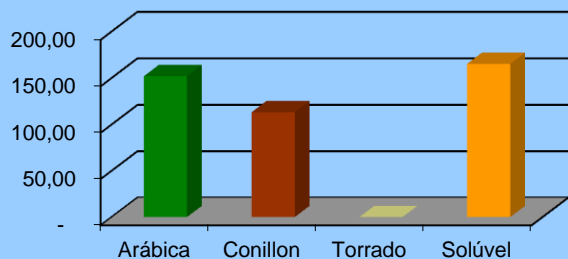
TORRADO - Preço médio x Volume



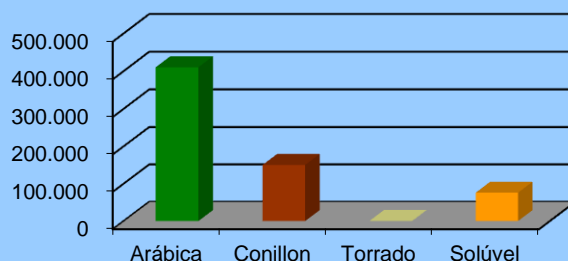
SOLÚVEL - Preço médio x Volume



Preço Médio anual por tipo de café



Volume anual por tipo de café





Exportação de Café a partir do Espírito Santo por País Destino x Tipo de Café

Exportação entre 01/04/2018 e 30/04/2018
Emissão / Despacho / Embarque por Vitória - Fonte : Base Cecafé

	País Destino	Valores Quantitativos em Sacas de 60 kg				%	
		Arábica	Conillon	Torrado	Solúvel Total		
1	E.U.A.	3.517	14.320	0	10.590	28.427	18,84
2	ARGENTINA	11.888	14.770	0	0	26.658	17,67
3	TURQUIA	21.969	0	0	0	21.969	14,56
4	ALEMANHA	15.480	0	0	0	15.480	10,26
5	INDONESIA	4.160	0	0	7.264	11.424	7,57
6	LIBANO	7.955	340	0	0	8.295	5,49
7	COLOMBIA	0	7.119	0	0	7.119	4,71
8	CHILE	0	6.720	0	0	6.720	4,45
9	AUSTRALIA	5.400	0	0	0	5.400	3,57
10	REINO UNIDO	85	3.240	0	0	3.325	2,20
11	ITALIA	360	1.920	0	0	2.280	1,51
12	BELGICA	0	2.238	0	0	2.238	1,48
13	ESPANHA	1.947	0	0	0	1.947	1,29
14	URUGUAI	1.800	20	0	0	1.820	1,20
15	HOLANDA (PAISES	0	0	0	1.248	1.248	0,82
16	EMIR.ARABES	960	0	0	0	960	0,63
17	JORDANIA	960	0	0	0	960	0,63
18	SIRIA	880	0	0	0	880	0,58
19	CABO VERDE	640	0	0	0	640	0,42
20	CHIPRE	640	0	0	0	640	0,42
21	ISRAEL	640	0	0	0	640	0,42
22	EGITO	0	440	0	0	440	0,29
23	GRECIA	333	0	0	0	333	0,22
24	UCRANIA	330	0	0	0	330	0,21
25	KUWEIT	320	0	0	0	320	0,21
26	MARROCOS	320	0	0	0	320	0,21
27	JAPAO	50	0	0	0	50	0,03
Total		80.634	51.127	0	19.102	150.863	100,00



Exportação de Café a partir do Espírito Santo por País Destino x Tipo de Café

Exportação entre 01/01/2018 e 30/04/2018
Emissão / Despacho / Embarque por Vitória - Fonte : Base Cecafé

	País Destino	Valores Quantitativos em Sacas de 60 kg				%	
		Arábica	Conillon	Torrado	Solúvel		
1	TURQUIA	101.448	120	0	0	101.568	15,97
2	INDONESIA	16.320	0	0	48.209	64.529	10,14
3	ALEMANHA	63.985	0	0	66	64.051	10,07
4	ARGENTINA	31.546	24.815	0	1.448	57.809	9,09
5	E.U.A.	18.554	16.453	0	21.180	56.187	8,83
6	LIBANO	50.142	3.220	0	0	53.362	8,39
7	REINO UNIDO	1.525	50.040	0	0	51.565	8,10
8	BELGICA	15.248	13.743	0	0	28.991	4,55
9	CUBA	20.150	0	0	0	20.150	3,16
10	CHILE	1.560	18.240	0	0	19.800	3,11
11	SIRIA	14.520	0	0	0	14.520	2,28
12	COLOMBIA	0	13.717	0	0	13.717	2,15
13	ITALIA	3.639	8.000	0	0	11.639	1,83
14	EMIR.ARABES	11.440	0	0	0	11.440	1,79
15	JORDANIA	11.190	0	0	0	11.190	1,75
16	TUNISIA	9.600	0	0	0	9.600	1,50
17	AUSTRALIA	6.440	0	0	533	6.973	1,09
18	URUGUAI	3.726	614	0	0	4.340	0,68
19	LIBIA	3.760	320	0	0	4.080	0,64
20	HOLANDA (PAISES	320	0	0	3.120	3.440	0,54
21	ESPAÑA	2.946	320	0	0	3.266	0,51
22	CROACIA	2.960	0	0	0	2.960	0,46
23	ISRAEL	2.800	0	0	0	2.800	0,44
24	BULGARIA	1.800	0	0	660	2.460	0,38
25	EGITO	1.917	440	0	0	2.357	0,37
26	JAPAO	2.094	0	0	0	2.094	0,32
27	FRANCA	1.445	0	0	515	1.960	0,30
28	KUWEIT	1.600	0	0	0	1.600	0,25
29	UCRANIA	1.320	0	0	0	1.320	0,20
30	ARABIA SAUDITA	1.080	0	0	0	1.080	0,16
31	CABO VERDE	960	0	0	0	960	0,15
32	CHIPRE	960	0	0	0	960	0,15
33	QATAR	960	0	0	0	960	0,15
34	SUECIA	579	0	0	0	579	0,09
35	GRECIA	333	0	0	0	333	0,05
36	MARROCOS	320	0	0	0	320	0,05
37	RUSSIAN	313	0	0	0	313	0,04
38	BAREIN	300	0	0	0	300	0,04
39	PORTUGAL	250	0	0	0	250	0,03
40	CHINA	100	0	0	0	100	0,01
41	SUICA	5	0	0	0	5	0,00
	Total	410.155	150.042	0	75.731	635.928	100,00



Exportação de Café a partir do Espírito Santo por Navio x Tipo de Café

Exportação entre 01/04/2018 e 30/04/2018
Emissão / Despacho / Embarque por Vitória - Fonte : Base Cecafé

Valores Quantitativos em Sacas de 60 kg

Navio	Arábica	Conillon	Torrado	Soluvel	Total	%
1 LOG-IN RESILIENTE	44.218	15.599	0	0	59.817	39,64
2 LOG-IN PANTANAL	15.808	18.300	0	17.854	51.962	34,44
3 TRANSP.RODOVIARIO	12.288	12.590	0	0	24.878	16,49
4 LOGIN PANTANAL	6.280	1.918	0	0	8.198	5,43
5 LOG-IN-PANTANAL.	1.080	960	0	0	2.040	1,35
6 GRANDE AFRICA	0	1.760	0	0	1.760	1,16
7 BOMAR RESOLUTE	960	0	0	0	960	0,63
8 GRANDE AMBURGO	0	0	0	624	624	0,41
9 GRANDE ARGENTINA	0	0	0	624	624	0,41
Total	80.634	51.127	0	19.102	150.863	100,00



Exportação de Café a partir do Espírito Santo por Navio x Tipo de Café

Exportação entre 01/01/2018 e 30/04/2018
Emissão / Despacho / Embarque por Vitória - Fonte : Base Cecafé

Valores Quantitativos em Sacas de 60 kg

Navio	Arábica	Conillon	Torrado	Soluvel	Total	%
1 LOG-IN RESILIENTE	249.086	70.650	0	660	320.396	50,38
2 LOG-IN PANTANAL	69.520	31.735	0	70.762	172.017	27,04
3 TRANSP.RODOVIARIO	27.672	19.709	0	1.123	48.504	7,62
4 LOGIN PANTANAL	29.480	11.754	0	0	41.234	6,48
5 LOG-IN-PANTANAL.	7.500	9.154	0	0	16.654	2,61
6 STADT KOLN	8.450	0	0	0	8.450	1,32
7 BOMAR RESOLUTE	7.449	0	0	0	7.449	1,17
8 BARRY	6.183	0	0	0	6.183	0,97
9 GRANDE AMERICA	320	1.760	0	1.248	3.328	0,52
10 LO	0	2.640	0	0	2.640	0,41
11 GRANDE AFRICA	440	2.200	0	0	2.640	0,41
12 GRANDE ARGENTINA	1.320	0	0	624	1.944	0,30
13 GRANDE NIGERIA	880	440	0	0	1.320	0,20
14 26 DE JULIO	959	0	0	0	959	0,15
15 EXPRESS FRANCE	639	0	0	0	639	0,10
16 GRANDE AMBURGO	0	0	0	624	624	0,09
17 GRANDE ATLANTICO	0	0	0	624	624	0,09
18 GRANDE BRASILE	250	0	0	0	250	0,03
19 CAP SAN LORENZO	0	0	0	33	33	0,00
20 CAP SAN AUGUSTIN	0	0	0	33	33	0,00
21 TRANSP.AEREO	7	0	0	0	7	0,00
Total	410.155	150.042	0	75.731	635.928	100,00