



# **EXPORTAÇÃO DE CAFÉ A PARTIR DO ESPÍRITO SANTO**

**RELATÓRIO MENSAL  
MAIO – 2022**



Vitória, 21 de junho de 2022.

Prezado Associado,

### **Exportações de café pelo Espírito Santo sofrem queda considerável em maio.**

As exportações de café pelo Espírito Santo sofreram uma queda acentuada em maio de 2022, no comparativo com abril do mesmo ano. O conilon registrou mais de 91 mil sacas exportadas, 21% a menos do que as 116 mil sacas do mês de abril. A receita obtida com a exportação da espécie foi de 14 milhões de dólares, 20% a menos do que os 17 milhões de dólares do mês anterior. Em relação a maio de 2021, o volume da espécie caiu 67%. Naquela ocasião, foram exportadas mais de 278 mil sacas da espécie. Em relação à receita a queda foi de 41% na mesma comparação. Naquela ocasião foi obtida uma receita superior a 24 milhões de dólares com a exportação da espécie.

O arábica, por sua vez, registrou 38 mil sacas exportadas em maio de 2022, 6% a menos do que as 41 mil sacas exportadas em abril do mesmo ano. A receita obtida com a exportação dessa espécie superou 10 milhões de dólares, o que representa uma queda de 13% em relação aos 11 milhões obtidos no mês anterior. Em relação a maio de 2021, o volume exportado da espécie registrou queda de 41%. Naquele mês foram exportadas mais de 66 mil sacas da modalidade em questão. No mesmo período (maio/22 x maio/21) a receita sofreu aumento de 22%. Em maio do ano passado foi obtida uma receita de 8 milhões de dólares com a exportação da espécie.

O solúvel por sua vez, registrou um total de 27 mil sacas exportadas em maio de 2022, 33% a menos do que as 40 mil sacas exportadas em abril do mesmo ano. Sua receita foi de aproximadamente 4 milhões de dólares, 26% a menos do que abril do mesmo ano. Em relação a maio de 2021 houve um aumento de 148% na receita. Naquela ocasião foram obtidos pouco mais de 1,6 milhões de dólares com a



exportação da modalidade, que correspondeu a um volume de 14 mil sacas (ou seja, houve um aumento de 91% na exportação de um período para o outro).

No total do mês de maio foram exportadas 157 mil sacas, 20% a menos do que o mês de abril de 2022, quando foram exportadas 197 mil sacas somando todas as espécies. A receita total obtida com a exportação no mês de maio de 2022 foi de 28 milhões de dólares, 18% a menos do que os 34 milhões de dólares obtidos na receita do mês de abril de 2022. Em relação a maio do ano passado, houve uma queda de 56% no volume exportado (sendo que naquele mês foram exportadas 359 mil sacas) e de 17% na receita (sendo que naquele mês foi obtida uma receita superior a 34 milhões de dólares).

Os países para os quais o Espírito Santo mais exportou café no mês de maio de 2022 foram: Espanha (com 32 mil sacas, todas de conilon); Indonésia (com mais de 31 mil sacas, sendo mais de 19 mil de solúvel e mais de 11 mil de arábica), Colômbia (com mais de 30 mil sacas, praticamente todas de conilon), Argentina (com mais de 15 mil sacas, sendo mais de 8 mil de arábica e mais de 7 mil de conilon), Estados Unidos (com mais de 15 mil sacas, sendo mais de 7 mil provenientes do solúvel, mais de 6 mil provenientes do conilon e o restante de arábica) e Alemanha, com mais de 11 mil sacas. (todas de café conilon)

Atenciosamente,

  
**MARCIO CANDIDO FERREIRA**  
Presidente



## RELATÓRIO MENSAL

### EXPORTAÇÃO DE CAFÉ A PARTIR DO ESPÍRITO SANTO

MAIO – 2022

<b>1. VOLUME EXPORTADO, RECEITA CAMBIAL, PREÇO MÉDIO E QTD. DE CONTAINER NO PERÍODO DE 2019 A 2022</b>	<b>Pág. 04</b>
Mensal, por espécie e industrializado	
<b>2. GRÁFICOS DAS EXPORTAÇÕES POR TIPO DE CAFÉ NO ANO</b>	<b>Pág. 09</b>
<b>3. EXPORTAÇÃO POR PAÍS DE DESTINO NO MÊS</b>	<b>Pág. 10</b>
Por espécie e industrializado	
<b>4. EXPORTAÇÃO POR PAÍS DE DESTINO ACUMULADO NO ANO</b>	<b>Pág. 11</b>
Por espécie e industrializado	
<b>5. EMBARQUES POR NAVIO NO MÊS</b>	<b>Pág. 12</b>
Por espécie e industrializado	
<b>6. EMBARQUES POR NAVIO ACUMULADO NO ANO</b>	<b>Pág. 13</b>
Por espécie e industrializado	

**OBS.:**

- **VOLUMES** – em sacas de 60 kg
- **RECEITA CAMBIAL** – em US\$
- **PREÇO MÉDIO** – em US\$/Saca 60kg
- **ESPÉCIE** = Arábica e Conilon
- **INDUSTRIALIZADO** = Solúvel e Torrado

Volumes apurados com base na data da liberação do embarque pela Autoridade Aduaneira.

Pág. 03



# Exportação de Café a partir do Espírito Santo

## Mensal x Tipo de Café

Exportação entre 01/01/2019 e 31/05/2022

Valores Quantitativos em Sacas de 60 kg  
Valores Monetários em US\$

Exportação		Arábica	Conillon	Torrado	Solúvel	Total
01/2019	Sacas	150.236	149.854	0	13.508	313.598
	Receita	18.378.311,61	13.672.175,75	0,00	1.760.022,00	33.810.509,36
	Preço Médio	122,32	91,23	0,00	130,29	107,81
	Qtde Container	469	468	0	42	980
02/2019	Sacas	166.119	205.018	0	24.170	395.307
	Receita	19.744.995,70	18.430.726,96	0,00	3.200.783,99	41.376.506,65
	Preço Médio	118,86	89,89	0,00	132,42	104,66
	Qtde Container	519	641	0	76	1.235
03/2019	Sacas	117.621	190.295	0	24.350	332.266
	Receita	13.874.031,22	17.124.561,67	0,00	3.152.483,98	34.151.076,87
	Preço Médio	117,95	89,98	0,00	129,46	102,78
	Qtde Container	368	595	0	76	1.038
04/2019	Sacas	168.046	235.822	4	25.409	429.281
	Receita	18.881.756,89	21.255.415,37	880,56	3.218.480,78	43.356.533,60
	Preço Médio	112,36	90,13	220,14	126,66	100,99
	Qtde Container	525	737	1	79	1.342
05/2019	Sacas	151.041	461.827	0	43.885	656.753
	Receita	16.560.083,58	37.838.034,42	0,00	5.515.304,96	59.913.422,96
	Preço Médio	109,63	81,93	0,00	125,67	91,22
	Qtde Container	472	1.443	0	137	2.052
06/2019	Sacas	120.219	383.090	0	28.544	531.853
	Receita	12.889.280,65	31.167.577,93	0,00	3.597.948,37	47.654.806,95
	Preço Médio	107,21	81,35	0,00	126,04	89,60
	Qtde Container	376	1.197	0	89	1.662
07/2019	Sacas	99.465	600.669	0	30.323	730.457
	Receita	11.276.879,75	49.382.227,91	0,00	3.856.520,99	64.515.628,65
	Preço Médio	113,37	82,21	0,00	127,18	88,32
	Qtde Container	311	1.877	0	95	2.283
08/2019	Sacas	105.742	458.435	0	30.648	594.825
	Receita	11.849.481,98	37.508.027,77	0,00	3.877.358,40	53.234.868,15
	Preço Médio	112,06	81,81	0,00	126,51	89,49
	Qtde Container	330	1.433	0	96	1.859
09/2019	Sacas	85.231	345.640	0	34.874	465.745
	Receita	8.939.085,95	27.719.175,35	0,00	4.368.813,40	41.027.074,70
	Preço Médio	104,88	80,19	0,00	125,27	88,08
	Qtde Container	266	1.080	0	109	1.455
10/2019	Sacas	111.980	350.781	0	36.664	499.425
	Receita	11.504.371,66	28.055.970,69	0,00	4.467.655,10	44.027.997,45
	Preço Médio	102,73	79,98	0,00	121,85	88,15
	Qtde Container	350	1.096	0	115	1.561



## Exportação de Café a partir do Espírito Santo

### Mensal x Tipo de Café

Exportação entre 01/01/2019 e 31/05/2022

Valores Quantitativos em Sacas de 60 kg  
Valores Monetários em US\$

11/2019	Sacas	111.032	202.135	0	31.812	344.979
	Receita	11.270.343,84	16.498.001,05	0,00	3.965.870,15	31.734.215,04
	Preço Médio	101,50	81,61	0,00	124,66	91,98
	Qtde Container	347	632	0	99	1.078
12/2019	Sacas	84.062	342.433	0	17.204	443.699
	Receita	9.616.866,64	28.645.760,61	0,00	2.112.902,51	40.375.529,76
	Preço Médio	114,40	83,65	0,00	122,81	90,99
	Qtde Container	263	1.070	0	54	1.387
Total em 2019	Sacas	1.470.794	3.925.999	4	341.391	5.738.188
	Receita	164.785.489,47	327.297.655,48	880,56	43.094.144,63	535.178.170,14
	Preço Médio	112,03	83,36	220,14	126,23	93,26
	Qtde Container	4.596	12.269	1	1.067	17.932
01/2020	Sacas	79.928	222.222	0	16.771	318.921
	Receita	9.931.538,81	18.475.096,94	0,00	2.022.143,51	30.428.779,26
	Preço Médio	124,25	83,13	0,00	120,57	95,41
	Qtde Container	250	694	0	52	997
02/2020	Sacas	82.115	214.530	0	33.009	329.654
	Receita	9.910.697,65	17.710.324,32	0,00	3.921.778,10	31.542.800,07
	Preço Médio	120,69	82,55	0,00	118,80	95,68
	Qtde Container	257	670	0	103	1.030
03/2020	Sacas	82.457	250.924	0	31.803	365.184
	Receita	9.502.324,77	20.449.992,08	0,00	3.799.410,93	33.751.727,78
	Preço Médio	115,23	81,49	0,00	119,46	92,42
	Qtde Container	258	784	0	99	1.141
04/2020	Sacas	105.006	311.025	0	34.960	450.991
	Receita	12.444.546,50	24.041.064,63	0,00	4.277.841,46	40.763.452,59
	Preço Médio	118,51	77,29	0,00	122,36	90,38
	Qtde Container	328	972	0	109	1.409
05/2020	Sacas	99.867	482.328	0	34.960	617.155
	Receita	11.301.025,55	35.862.003,05	0,00	4.210.551,99	51.373.580,59
	Preço Médio	113,16	74,35	0,00	120,43	83,24
	Qtde Container	312	1.507	0	109	1.929
06/2020	Sacas	79.683	631.150	0	32.269	743.102
	Receita	8.204.849,24	46.776.881,25	0,00	3.946.254,40	58.927.984,89
	Preço Médio	102,96	74,11	0,00	122,29	79,30
	Qtde Container	249	1.972	0	101	2.322
07/2020	Sacas	122.703	442.071	0	34.625	599.399
	Receita	12.320.067,56	32.895.883,22	0,00	4.227.962,38	49.443.913,16
	Preço Médio	100,40	74,41	0,00	122,10	82,48
	Qtde Container	383	1.381	0	108	1.873



## Exportação de Café a partir do Espírito Santo

### Mensal x Tipo de Café

Exportação entre 01/01/2019 e 31/05/2022

Valores Quantitativos em Sacas de 60 kg  
Valores Monetários em US\$

08/2020	Sacas	86.270	443.124	0	36.167	565.561																												
	Receita	8.535.039,11	33.466.137,15	0,00	4.327.448,00	46.328.624,26																												
	Preço Médio	98,93	75,52	0,00	119,65	81,91																												
	Qtde Container	270	1.385	0	113	1.767																												
09/2020	Sacas	91.184	671.855	0	29.943	792.982																												
	Receita	9.579.671,00	51.825.940,00	0,00	3.639.744,00	65.045.355,00																												
	Preço Médio	105,05	77,13	0,00	121,55	82,02																												
	Qtde Container	285	2.100	0	94	2.478																												
10/2020	Sacas	150.496	447.983	0	32.681	631.160																												
	Receita	15.480.414,01	35.427.682,38	0,00	3.833.290,39	54.741.386,78																												
	Preço Médio	102,86	79,08	0,00	117,29	86,73																												
	Qtde Container	470	1.400	0	102	1.972																												
11/2020	Sacas	122.098	318.856	0	29.538	470.492																												
	Receita	12.171.466,82	25.568.185,72	0,00	3.471.484,51	41.211.137,05																												
	Preço Médio	99,68	80,18	0,00	117,52	87,59																												
	Qtde Container	382	996	0	92	1.470																												
12/2020	Sacas	95.541	372.111	0	35.563	503.215																												
	Receita	10.703.813,02	30.107.502,06	0,00	4.258.578,52	45.069.893,60																												
	Preço Médio	112,03	80,91	0,00	119,74	89,56																												
	Qtde Container	299	1.163	0	111	1.573																												
<table> <tr> <td>Total em 2020</td> <td>Sacas</td> <td>1.197.348</td> <td>4.808.179</td> <td>0</td> <td>382.289</td> <td>6.387.816</td> </tr> <tr> <td></td> <td>Receita</td> <td>130.085.454,04</td> <td>372.606.692,80</td> <td>0,00</td> <td>45.936.488,19</td> <td>548.628.635,03</td> </tr> <tr> <td></td> <td>Preço Médio</td> <td>108,64</td> <td>77,49</td> <td>0,00</td> <td>120,16</td> <td>85,88</td> </tr> <tr> <td></td> <td>Qtde Container</td> <td>3.743</td> <td>15.024</td> <td>0</td> <td>1.193</td> <td>19.961</td> </tr> </table>							Total em 2020	Sacas	1.197.348	4.808.179	0	382.289	6.387.816		Receita	130.085.454,04	372.606.692,80	0,00	45.936.488,19	548.628.635,03		Preço Médio	108,64	77,49	0,00	120,16	85,88		Qtde Container	3.743	15.024	0	1.193	19.961
Total em 2020	Sacas	1.197.348	4.808.179	0	382.289	6.387.816																												
	Receita	130.085.454,04	372.606.692,80	0,00	45.936.488,19	548.628.635,03																												
	Preço Médio	108,64	77,49	0,00	120,16	85,88																												
	Qtde Container	3.743	15.024	0	1.193	19.961																												
01/2021	Sacas	84.666	240.464	0	24.095	349.225																												
	Receita	8.989.449,76	20.241.462,88	0,00	2.845.535,20	32.076.447,84																												
	Preço Médio	106,17	84,17	0,00	118,09	91,85																												
	Qtde Container	265	751	0	75	1.091																												
02/2021	Sacas	69.625	301.404	0	25.069	396.098																												
	Receita	8.752.793,61	25.744.250,82	0,00	2.944.735,06	37.441.779,49																												
	Preço Médio	125,71	85,41	0,00	117,46	94,52																												
	Qtde Container	218	942	0	78	1.238																												
03/2021	Sacas	78.173	328.174	0	42.686	449.033																												
	Receita	9.258.733,86	28.015.202,53	0,00	4.933.108,53	42.207.044,92																												
	Preço Médio	118,43	85,36	0,00	115,56	93,99																												
	Qtde Container	244	1.026	0	133	1.403																												
04/2021	Sacas	84.598	304.651	0	38.249	427.498																												
	Receita	10.367.480,20	27.406.199,66	0,00	4.415.827,73	42.189.507,59																												
	Preço Médio	122,54	89,95	0,00	115,44	98,68																												
	Qtde Container	264	952	0	120	1.336																												



## Exportação de Café a partir do Espírito Santo

### Mensal x Tipo de Café

Exportação entre 01/01/2019 e 31/05/2022

Valores Quantitativos em Sacas de 60 kg  
Valores Monetários em US\$

05/2021	Sacas	66.032	278.750	0	14.174	358.956
	Receita	8.280.757,05	24.307.026,11	0,00	1.602.739,33	34.190.522,49
	Preço Médio	125,40	87,20	0,00	113,07	95,24
	Qtde Container	206	871	0	44	1.122
06/2021	Sacas	95.847	353.180	0	45.225	494.252
	Receita	13.078.706,77	30.543.822,24	0,00	5.157.076,79	48.779.605,80
	Preço Médio	136,45	86,48	0,00	114,03	98,69
	Qtde Container	300	1.104	0	141	1.545
07/2021	Sacas	55.955	357.105	0	37.614	450.674
	Receita	7.777.879,15	32.153.073,92	0,00	3.971.569,40	43.902.522,47
	Preço Médio	139,00	90,03	0,00	105,58	97,41
	Qtde Container	175	1.116	0	118	1.408
08/2021	Sacas	60.350	289.850	0	32.893	383.093
	Receita	9.853.227,45	29.005.221,39	0,00	3.376.158,20	42.234.607,04
	Preço Médio	163,26	100,06	0,00	102,64	110,24
	Qtde Container	189	906	0	103	1.197
09/2021	Sacas	97.611	309.870	0	25.701	433.182
	Receita	16.884.342,94	33.063.005,74	0,00	2.813.050,40	52.760.399,08
	Preço Médio	172,97	106,69	0,00	109,45	121,79
	Qtde Container	305	968	0	80	1.354
10/2021	Sacas	135.880	254.470	0	24.939	415.289
	Receita	27.310.034,02	28.855.449,20	0,00	2.681.357,59	58.846.840,81
	Preço Médio	200,98	113,39	0,00	107,51	141,70
	Qtde Container	425	795	0	78	1.298
11/2021	Sacas	145.699	181.246	0	60.270	387.215
	Receita	31.703.594,11	22.601.182,55	0,00	6.430.833,09	60.735.609,75
	Preço Médio	217,59	124,69	0,00	106,70	156,85
	Qtde Container	455	566	0	188	1.210
12/2021	Sacas	102.415	104.058	0	43.144	249.617
	Receita	25.068.362,70	13.044.053,12	0,00	4.766.526,55	42.878.942,37
	Preço Médio	244,77	125,35	0,00	110,47	171,77
	Qtde Container	320	325	0	135	780
Total em 2021	Sacas	1.076.851	3.303.222	0	414.059	4.794.132
	Receita	177.325.361,62	314.979.950,16	0,00	45.938.517,87	538.243.829,65
	Preço Médio	164,67	95,35	0,00	110,94	112,27
	Qtde Container	3.366	10.322	0	1.293	14.982
01/2022	Sacas	42.470	82.167	0	11.583	136.220
	Receita	10.967.315,51	12.607.269,12	0,00	1.940.817,43	25.515.402,06
	Preço Médio	258,23	153,43	0,00	167,55	187,31
	Qtde Container	133	257	0	36	426





## Exportação de Café a partir do Espírito Santo

### Mensal x Tipo de Café

Exportação entre 01/01/2019 e 31/05/2022

Valores Quantitativos em Sacas de 60 kg  
Valores Monetários em US\$

02/2022	Sacas	25.935	118.026	0	21.501	165.462
	Receita	7.127.378,11	17.758.229,82	0,00	2.607.202,80	27.492.810,73
	Preço Médio	274,81	150,46	0,00	121,25	166,15
	Qtde Container	81	369	0	67	517
03/2022	Sacas	58.662	117.247	0	36.777	212.686
	Receita	16.860.861,28	18.178.361,91	0,00	4.686.826,00	39.726.049,19
	Preço Médio	287,42	155,04	0,00	127,43	186,78
	Qtde Container	183	366	0	115	665
04/2022	Sacas	41.271	115.820	0	40.287	197.378
	Receita	11.621.211,14	17.792.110,51	0,00	5.329.924,28	34.743.245,93
	Preço Médio	281,58	153,61	0,00	132,29	176,02
	Qtde Container	129	362	0	126	617
05/2022	Sacas	38.637	91.650	0	27.100	157.387
	Receita	10.139.386,08	14.284.846,58	0,00	3.970.548,82	28.394.781,48
	Preço Médio	262,42	155,86	0,00	146,51	180,41
	Qtde Container	121	286	0	85	492
Total em 2022	Sacas	206.975	524.910	0	137.248	869.133
	Receita	56.716.152,12	80.620.817,94	0,00	18.535.319,33	155.872.289,39
	Preço Médio	274,02	153,58	0,00	135,04	179,34
	Qtde Container	647	1.640	0	429	2.717

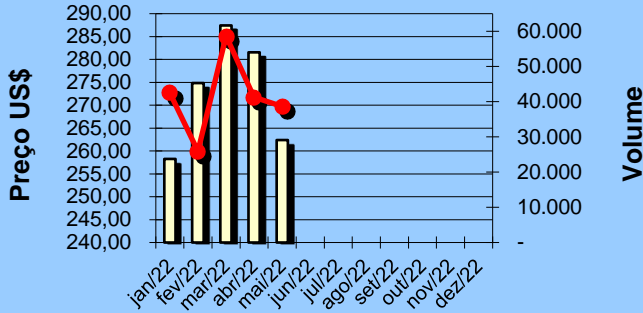


## Exportação de Café a partir do Espírito Santo Gráficos Estatísticos - Preço Médio x Volume

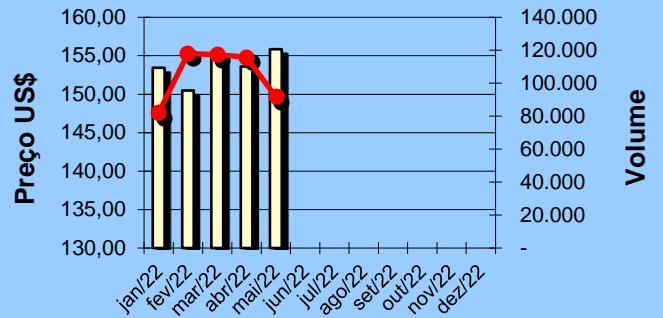
Período entre 01/01/2022 e 31/05/2022

Valores Quantitativos em Sacas de 60kg

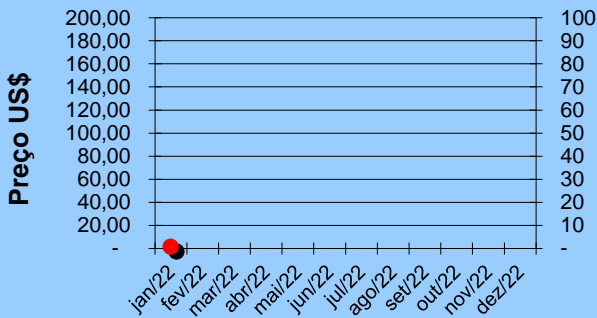
### ARÁBICA - Preço médio x Volume



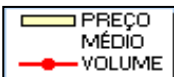
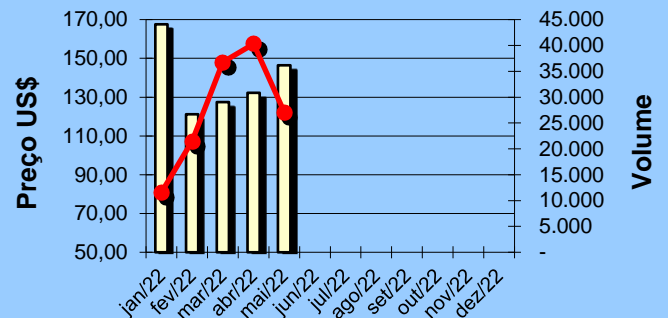
### CONILON - Preço médio x Volume



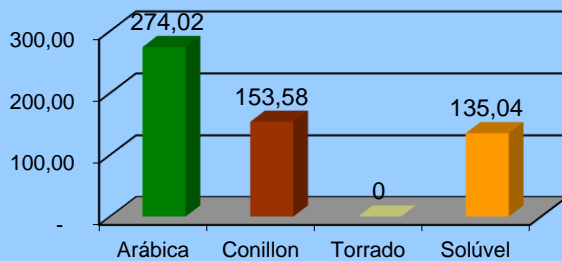
### TORRADO - Preço médio x Volume



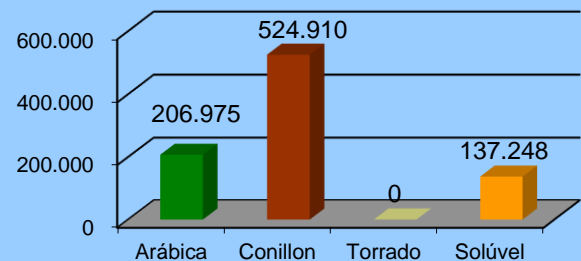
### SOLÚVEL - Preço médio x Volume



### Preço Médio anual por tipo de café



### Volume anual por tipo de café





## Exportação de Café a partir do Espírito Santo por País Destino x Tipo de Café

Exportação entre 01/05/2022 e 31/05/2022

	País Destino	Valores Quantitativos em Sacas de 60 kg				%	
		Arábica	Conillon	Torrado	Solúvel Total		
1	ESPANHA	0	32.000	0	0	32.000	20,33
2	INDONESIA	11.504	0	0	19.536	31.040	19,72
3	COLOMBIA	3.333	27.431	0	0	30.764	19,54
4	ARGENTINA	8.432	7.077	0	0	15.509	9,85
5	E.U.A.	639	6.934	0	7.564	15.137	9,61
6	ALEMANHA	0	11.333	0	0	11.333	7,20
7	EMIR.ARABES	5.720	0	0	0	5.720	3,63
8	RUSSIAN	320	3.920	0	0	4.240	2,69
9	LIBANO	2.240	320	0	0	2.560	1,62
10	TURQUIA	2.520	0	0	0	2.520	1,60
11	POLONIA	0	2.160	0	0	2.160	1,37
12	ESLOVENIA	1.598	0	0	0	1.598	1,01
13	URUGUAI	1.238	142	0	0	1.380	0,87
14	SIRIA	440	0	0	0	440	0,27
15	CANADA	333	0	0	0	333	0,21
16	MEXICO	0	333	0	0	333	0,21
17	BELGICA	320	0	0	0	320	0,20
	<b>Total</b>	<b>38.637</b>	<b>91.650</b>	<b>0</b>	<b>27.100</b>	<b>157.387</b>	<b>100,00</b>



## Exportação de Café a partir do Espírito Santo por País Destino x Tipo de Café

Exportação entre 01/01/2022 e 31/05/2022

	País Destino	Valores Quantitativos em Sacas de 60 kg				%	
		Arábica	Conillon	Torrado	Solúvel Total		
1	COLOMBIA	4.653	155.801	0	1.606	162.060	18,57
2	ESPANHA	1.440	146.427	0	0	147.867	16,94
3	INDONESIA	34.512	0	0	91.671	126.183	14,46
4	E.U.A.	24.725	38.264	0	37.820	100.809	11,55
5	ARGENTINA	42.725	48.884	0	0	91.609	10,49
6	TURQUIA	38.255	1.760	0	3.962	43.977	5,03
7	ALEMANHA	6.763	36.383	0	0	43.146	4,94
8	RUSSIAN	320	24.440	0	0	24.760	2,83
9	MEXICO	0	18.425	0	0	18.425	2,11
10	POLONIA	0	17.280	0	0	17.280	1,98
11	CHILE	1.453	15.313	0	0	16.766	1,92
12	LIBANO	8.110	6.399	0	309	14.818	1,69
13	EMIR.ARABES	12.946	0	0	0	12.946	1,48
14	JORDANIA	10.620	0	0	0	10.620	1,21
15	JAPAO	0	8.181	0	0	8.181	0,93
16	ESLOVENIA	4.661	0	0	0	4.661	0,53
17	FRANCA	640	2.440	0	824	3.904	0,44
18	ITALIA	1.667	2.001	0	0	3.668	0,42
19	URUGUAI	2.683	342	0	0	3.025	0,34
20	EGITO	2.478	0	0	0	2.478	0,28
21	CANADA	333	1.665	0	0	1.998	0,22
22	AUSTRALIA	1.333	320	0	273	1.926	0,22
23	ISRAEL	1.600	0	0	0	1.600	0,18
24	REINO UNIDO	0	1.440	0	0	1.440	0,16
25	CROACIA	1.400	0	0	0	1.400	0,16
26	SIRIA	1.320	0	0	0	1.320	0,15
27	GRECIA	1.280	0	0	0	1.280	0,14
28	BELGICA	960	0	0	0	960	0,11
29	LIBIA	880	0	0	0	880	0,10
30	CINGAPURA	0	0	0	783	783	0,08
31	HOLANDA (PAISES	680	0	0	0	680	0,07
32	KUWEIT	640	0	0	0	640	0,07
33	ARABIA SAUDITA	298	0	0	0	298	0,03
34	DINAMARCA	200	0	0	0	200	0,02
	<b>Total</b>	<b>209.575</b>	<b>525.765</b>	<b>0</b>	<b>137.248</b>	<b>872.588</b>	<b>100,00</b>



## Exportação de Café a partir do Espírito Santo por Navio x Tipo de Café

Exportação entre 01/05/2022 e 31/05/2022

Valores Quantitativos em Sacas de 60 kg

Navio	Arábica	Conillon	Torrado	Soluvel	Total	%
1 LOG-IN RESILIENTE	27.995	62.600	0	27.100	117.695	73,17
2 TRANSP.RODOVIARIO	11.727	5.903	0	0	17.630	10,96
3 LOG-IN PANTANAL	543	16.229	0	0	16.772	10,42
4 CMA CGM PARANAGUA	639	3.600	0	0	4.239	2,63
5 NORTHERN	0	3.533	0	0	3.533	2,19
6 LOGIN PANTANAL	0	640	0	0	640	0,39
7 CMA CGM PARANA	333	0	0	0	333	0,20
Total	41.237	92.505	0	27.100	160.842	<b>100,00</b>



## Exportação de Café a partir do Espírito Santo por Navio x Tipo de Café

Exportação entre 01/01/2022 e 31/05/2022

Valores Quantitativos em Sacas de 60 kg

Navio						Total	%
	Arábica	Conillon	Torrado	Soluvél			
1	LOG-IN RESILIENTE	140.129	313.397	0	134.550	588.076	67,39
2	LOG-IN PANTANAL	20.307	121.552	0	2.698	144.557	16,56
3	TRANSP.RODOVIARIO	43.252	52.686	0	0	95.938	10,99
4	NORTHERN	0	15.065	0	0	15.065	1,72
5	LOGIN PANTANAL	640	8.172	0	0	8.812	1,00
6	LOG-IN-PANTANAL.	639	7.987	0	0	8.626	0,98
7	CMA CGM PARANAGUA	3.835	3.600	0	0	7.435	0,85
8	EXPRESS BRAZIL	440	1.320	0	0	1.760	0,20
9	LUTETIA	0	1.653	0	0	1.653	0,18
10	CMA CGM PARANA	333	0	0	0	333	0,03
11	NORTHERN DEBONAIR	0	333	0	0	333	0,03
	Total	209.575	525.765	0	137.248	872.588	<b>100,00</b>