



EXPORTAÇÃO DE CAFÉ A PARTIR DO ESPÍRITO SANTO

**RELATÓRIO MENSAL
MAIO – 2017**



Vitória, 12 de junho de 2017

Prezado Associado,

Temos a satisfação de encaminhar o **RELATÓRIO MENSAL** contendo resumos e demonstrativos das exportações de café a partir do Espírito Santo, no mês de **MAIO** de 2017, o acumulado do ano e outras informações, conforme índice que consta na página 02.

O Espírito Santo exportou em maio 115.842 sacas negociadas a um preço médio de US\$ 164,95, que movimentaram uma receita de US\$ 19.108.436,80. Os 362 contêineres que saíram do Estado transportaram 67.508 sacas de café arábica; 16.850 de conilon; e 31.484 de café solúvel.

A receita cambial acumulada em 2017 é de US\$ 124.906.995,96, equivalente a 746.942 sacas de 60kg, a um preço médio de US\$ 167,22 por saca.

Atenciosamente,

JORGE LUIZ NICCHIO
Presidente



RELATÓRIO MENSAL
EXPORTAÇÃO DE CAFÉ A PARTIR DO ESPÍRITO SANTO
MAIO – 2 0 1 7

1. VOLUMES POR EXPORTADOR NO MÊS Por espécie e industrializado e ranking no mês	Pág. 03
2. VOLUMES POR EXPORTADOR ACUMULADO NO ANO Por espécie e industrializado e ranking no mês	Pág. 04
3. VOLUME EXPORTADO, RECEITA CAMBIAL, PREÇO MÉDIO E QTD. DE CONTAINER NO PERÍODO DE 2015 A 2017 Mensal, por espécie e industrializado	Pág. 05
4. GRÁFICOS DAS EXPORTAÇÕES POR TIPO DE CAFÉ NO ANO	Pág. 09
5. EXPORTAÇÃO POR PAÍS DE DESTINO NO MÊS Por espécie e industrializado	Pág. 10
6. EXPORTAÇÃO POR PAÍS DE DESTINO ACUMULADO NO ANO Por espécie e industrializado	Pág. 11
7. EMBARQUES POR NAVIO NO MÊS Por espécie e industrializado	Pág. 12
8. EMBARQUES POR NAVIO ACUMULADO NO ANO Por espécie e industrializado	Pág. 13

OBS.:

- **RECEITA CAMBIAL** – em US\$
- **PREÇO MÉDIO** – em US\$/Saca
- **ESPÉCIE** = Arábica e Conilon
- **INDUSTRIALIZADO** = Solúvel e Torrado

Volumes apurados com base na data da Autoridade Aduaneira.



Exportação de Café a partir do Espírito Santo

por Exportador x Tipo de Café

Exportação entre 01/05/2017 e 31/05/2017

Valores Quantitativos em Sacas de 60 kg

	Exportador	Arábica	Conillon	Torrado	Solúvel	Total	%
1	REALCAFE SOLUVEL DO BRASIL S/A	0	0	0	31.484	31.484	27,17
2	UNICAFE COMPANHIA COMERCIO EXTERIOR	18.720	10.810	0	0	29.530	25,49
3	EISA - EMPRESA INTERAGRICOLA S/A	12.255	320	0	0	12.575	10,85
4	KAFFEE EXPORTADORA E IMPORTADORA LTDA	8.280	0	0	0	8.280	7,14
5	GARDINGO TRADE IMPORTAÇÃO E EXPORTAÇÃO LTDA	7.200	0	0	0	7.200	6,21
6	NICCHIO SOBRINHO CAFE S.A	5.440	1.080	0	0	6.520	5,62
7	TRISTAO CIA. COMERCIO EXTERIOR	5.040	880	0	0	5.920	5,11
8	NICCHIO CAFÉ S/A EXPORTAÇÃO E IMPORTAÇÃO	3.850	0	0	0	3.850	3,32
9	VOLCAFE LTDA	2.238	0	0	0	2.238	1,93
10	STEFENONI INTERAGRICOLA LTDA.	880	1.200	0	0	2.080	1,79
11	STOCKLER COMERCIAL E EXPORTADORA LTDA	0	1.280	0	0	1.280	1,10
12	BLENDCOFFEE COMÉRCIO EXPORTAÇÃO E IMPORTAÇÃO LTDA.	0	960	0	0	960	0,82
13	COOCAFE - COOP DOS CAFEIC DA REG.DE LAJINHA LTDA	960	0	0	0	960	0,82
14	ED&F MAN VOLCAFE BRASIL LTDA.	640	320	0	0	960	0,82
15	AROMA COFFEE COM. IMP. E EXP. DE CAFE EIRELI.	880	0	0	0	880	0,75
16	CAFEEIRA BREDA LTDA	410	0	0	0	410	0,35
17	H SLOPER COMERCIO LTDA.	395	0	0	0	395	0,34
18	OLAM AGRICOLA LTDA	320	0	0	0	320	0,27
	Total	67.508	16.850	0	31.484	115.842	100,00



Exportação de Café a partir do Espírito Santo

por Exportador x Tipo de Café

Exportação entre 01/01/2017 e 31/05/2017

Valores Quantitativos em Sacas de 60 kg

	Exportador	Arábica	Conillon	Torrado	Solúvel	Total	%
1	UNICAFE COMPANHIA COMERCIO EXTERIOR	124.389	47.270	0	0	171.659	22,98
2	REALCAFE SOLUVEL DO BRASIL S/A	0	0	0	115.467	115.467	15,45
3	EISA - EMPRESA INTERAGRICOLA S/A	83.522	14.384	0	0	97.906	13,10
4	OLAM AGRICOLA LTDA	77.852	12.800	0	0	90.652	12,13
5	GARDINGO TRADE IMPORTAÇÃO E EXPORTAÇÃO LTDA	82.800	0	0	0	82.800	11,08
6	NICCHIO SOBRINHO CAFE S.A	27.880	6.520	0	0	34.400	4,60
7	KAFFEE EXPORTADORA E IMPORTADORA LTDA	31.720	0	0	0	31.720	4,24
8	TRISTAO CIA. COMERCIO EXTERIOR	28.753	880	0	0	29.633	3,96
9	NICCHIO CAFÉ S/A EXPORTAÇÃO E IMPORTAÇÃO	20.076	1.970	0	0	22.046	2,95
10	ED&F MAN VOLCAFE BRASIL LTDA.	14.181	640	0	0	14.821	1,98
11	STEFENONI INTERAGRICOLA LTDA.	10.560	1.200	0	0	11.760	1,57
12	ENGELHART CTP (BRASIL) S.A	11.200	0	0	0	11.200	1,49
13	STOCKLER COMERCIAL E EXPORTADORA LTDA	0	5.760	0	0	5.760	0,77
14	VOLCAFE LTDA	5.757	0	0	0	5.757	0,77
15	COOCAFE - COOP DOS CAFEIC DA REG.DE LAJINHA LTDA	5.440	0	0	0	5.440	0,72
16	VIXPORT GRAOS S/A	4.400	0	0	0	4.400	0,58
17	AROMA COFFEE COM. IMP. E EXP. DE CAFE EIRELI.	3.400	0	0	0	3.400	0,45
18	COOPERATIVA AGROPECUARIA CENTRO SERRANA - COOPEAVI	2.204	1	0	0	2.205	0,29
19	GAVA CAFÉ S/A.	1.320	0	0	0	1.320	0,17
20	BLENDCOFFEE COMÉRCIO EXPORTAÇÃO E IMPORTAÇÃO LTDA.	0	960	0	0	960	0,12
21	COFCO BRASIL S.A.	960	0	0	0	960	0,12
22	H SLOPER COMERCIO LTDA.	866	0	0	0	866	0,11
23	CAFEEIRA BREDA LTDA	730	0	0	0	730	0,09
24	LOUIS DREYFUS COMPANY BRASIL S.A.	640	0	0	0	640	0,08
25	AGRO FOOD IMP.E EXP.LTDA	440	0	0	0	440	0,05
	Total	539.090	92.385	0	115.467	746.942	100,00



Exportação de Café a partir do Espírito Santo

Mensal x Tipo de Café

Exportação entre 01/01/2015 e 31/05/2017

Valores Quantitativos em Sacas de 60 kg
Valores Monetários em US\$

Exportação		Arábica	Conillon	Torrado	Solúvel	Total
01/2015	Sacas	152.714	337.481	0	24.041	514.236
	Receita	25.219.808,94	39.102.433,84	0,00	3.458.951,91	67.781.194,69
	Preço Médio	165,14	115,86	0,00	143,87	131,80
	Qtde Container	477	1.055	0	75	1.607
02/2015	Sacas	174.165	244.212	0	11.033	429.410
	Receita	28.511.714,85	28.340.094,25	0,00	1.494.373,68	58.346.182,78
	Preço Médio	163,70	116,04	0,00	135,44	135,87
	Qtde Container	544	763	0	34	1.342
03/2015	Sacas	202.445	336.654	0	42.512	581.611
	Receita	31.730.175,77	38.250.150,78	0,00	6.107.588,91	76.087.915,46
	Preço Médio	156,73	113,61	0,00	143,66	130,82
	Qtde Container	633	1.052	0	133	1.818
04/2015	Sacas	196.981	514.201	0	32.250	743.432
	Receita	28.409.809,58	56.728.361,64	0,00	4.739.411,59	89.877.582,81
	Preço Médio	144,22	110,32	0,00	146,95	120,89
	Qtde Container	616	1.607	0	101	2.323
05/2015	Sacas	141.649	400.435	0	19.546	561.630
	Receita	20.460.201,22	42.402.305,56	0,00	2.811.802,98	65.674.309,76
	Preço Médio	144,44	105,89	0,00	143,85	116,93
	Qtde Container	443	1.251	0	61	1.755
06/2015	Sacas	135.432	401.658	0	41.266	578.356
	Receita	18.621.861,66	45.330.488,09	0,00	5.944.839,48	69.897.189,23
	Preço Médio	137,49	112,85	0,00	144,06	120,85
	Qtde Container	423	1.255	0	129	1.807
07/2015	Sacas	148.482	398.023	0	41.092	587.597
	Receita	21.604.441,39	44.654.706,33	0,00	5.900.063,72	72.159.211,44
	Preço Médio	145,50	112,19	0,00	143,58	122,80
	Qtde Container	464	1.244	0	128	1.836
08/2015	Sacas	166.947	384.703	0	24.433	576.083
	Receita	23.161.752,07	42.232.767,89	0,00	3.549.430,15	68.943.950,11
	Preço Médio	138,73	109,78	0,00	145,27	119,67
	Qtde Container	522	1.202	0	76	1.800
09/2015	Sacas	167.585	329.377	0	20.252	517.214
	Receita	23.299.869,40	36.772.823,17	0,00	2.867.732,64	62.940.425,21
	Preço Médio	139,03	111,64	0,00	141,60	121,69
	Qtde Container	524	1.029	0	63	1.616
10/2015	Sacas	193.306	352.983	0	21.970	568.259
	Receita	24.694.602,12	37.650.393,89	0,00	2.826.533,09	65.171.529,10
	Preço Médio	127,74	106,66	0,00	128,65	114,68
	Qtde Container	604	1.103	0	69	1.776



Exportação de Café a partir do Espírito Santo

Mensal x Tipo de Café

Exportação entre 01/01/2015 e 31/05/2017

Valores Quantitativos em Sacas de 60 kg
Valores Monetários em US\$

11/2015	Sacas	207.528	276.394	0	42.986	526.908
	Receita	25.538.097,90	29.260.196,92	0,00	5.619.784,23	60.418.079,05
	Preço Médio	123,05	105,86	0,00	130,73	114,66
	Qtde Container	649	864	0	134	1.647
12/2015	Sacas	161.620	94.920	0	10.835	267.375
	Receita	20.446.188,89	9.392.820,17	0,00	1.328.633,95	31.167.643,01
	Preço Médio	126,50	98,95	0,00	122,62	116,56
	Qtde Container	505	297	0	34	836
Total em 2015	Sacas	2.048.854	4.071.041	0	332.216	6.452.111
	Receita	291.698.523,79	450.117.542,53	0,00	46.649.146,33	788.465.212,65
	Preço Médio	142,37	110,56	0,00	140,41	122,20
	Qtde Container	6.404	12.722	0	1.037	20.163
01/2016	Sacas	134.388	73.057	0	15.699	223.144
	Receita	17.481.071,56	7.347.687,95	0,00	2.039.013,85	26.867.773,36
	Preço Médio	130,07	100,57	0,00	129,88	120,40
	Qtde Container	420	228	0	49	697
02/2016	Sacas	193.963	62.756	0	16.324	273.043
	Receita	25.971.471,25	6.657.867,20	0,00	2.201.549,62	34.830.888,07
	Preço Médio	133,89	106,09	0,00	134,86	127,56
	Qtde Container	606	196	0	51	853
03/2016	Sacas	141.951	54.002	0	39.164	235.117
	Receita	17.612.053,80	5.943.732,81	0,00	4.956.419,17	28.512.205,78
	Preço Médio	124,07	110,06	0,00	126,55	121,26
	Qtde Container	444	169	0	122	735
04/2016	Sacas	126.134	58.022	0	20.601	204.757
	Receita	16.834.566,37	6.355.119,09	0,00	2.568.188,10	25.757.873,56
	Preço Médio	133,46	109,52	0,00	124,66	125,79
	Qtde Container	394	181	0	64	640
05/2016	Sacas	119.254	64.691	0	29.987	213.932
	Receita	15.651.282,73	7.118.157,39	0,00	3.681.461,31	26.450.901,43
	Preço Médio	131,24	110,03	0,00	122,76	123,64
	Qtde Container	373	202	0	94	669
06/2016	Sacas	75.251	78.340	0	28.106	181.697
	Receita	10.319.412,62	8.584.174,32	0,00	3.482.994,29	22.386.581,23
	Preço Médio	137,13	109,57	0,00	123,92	123,20
	Qtde Container	235	245	0	88	568
07/2016	Sacas	43.706	37.273	0	39.148	120.127
	Receita	6.373.519,37	4.463.795,68	0,00	5.433.305,02	16.270.620,07
	Preço Médio	145,82	119,75	0,00	138,78	135,44
	Qtde Container	137	116	0	122	375



Exportação de Café a partir do Espírito Santo

Mensal x Tipo de Café

Exportação entre 01/01/2015 e 31/05/2017

Valores Quantitativos em Sacas de 60 kg
Valores Monetários em US\$

08/2016	Sacas	156.090	36.790	0	27.701	220.581
	Receita	23.101.240,09	4.837.696,90	0,00	3.992.814,00	31.931.750,99
	Preço Médio	147,99	131,49	0,00	144,13	144,76
	Qtde Container	488	115	0	87	689
09/2016	Sacas	139.785	29.728	0	22.520	192.033
	Receita	21.307.881,85	3.939.823,72	0,00	3.226.961,00	28.474.666,57
	Preço Médio	152,43	132,52	0,00	143,29	148,28
	Qtde Container	437	93	0	70	600
10/2016	Sacas	68.261	11.224	0	23.689	103.174
	Receita	10.494.294,93	1.504.548,25	0,00	3.728.254,40	15.727.097,58
	Preço Médio	153,73	134,04	0,00	157,38	152,43
	Qtde Container	213	35	0	74	322
11/2016	Sacas	152.100	24.865	0	29.817	206.782
	Receita	25.740.836,69	4.145.565,99	0,00	4.521.465,60	34.407.868,28
	Preço Médio	169,23	166,72	0,00	151,64	166,39
	Qtde Container	475	78	0	93	646
12/2016	Sacas	127.792	10.982	0	21.357	160.131
	Receita	23.036.757,64	1.818.354,55	0,00	3.439.403,80	28.294.515,99
	Preço Médio	180,26	165,57	0,00	161,04	176,69
	Qtde Container	399	34	0	67	500
Total em 2016	Sacas	1.478.675	541.730	0	314.113	2.334.518
	Receita	213.924.388,90	62.716.523,85	0,00	43.271.830,16	319.912.742,91
	Preço Médio	144,67	115,77	0,00	137,75	137,03
	Qtde Container	4.621	1.692	0	981	7.294
01/2017	Sacas	124.261	21.754	0	9.076	155.091
	Receita	20.521.304,23	3.599.207,58	0,00	1.271.808,00	25.392.319,81
	Preço Médio	165,14	165,45	0,00	140,12	163,72
	Qtde Container	388	68	0	28	485
02/2017	Sacas	145.036	9.040	0	21.572	175.648
	Receita	24.765.361,55	1.599.957,96	0,00	3.508.292,40	29.873.611,91
	Preço Médio	170,75	176,98	0,00	162,63	170,07
	Qtde Container	453	28	0	67	549
03/2017	Sacas	98.222	20.626	0	24.447	143.295
	Receita	16.747.740,47	3.570.831,52	0,00	3.878.777,15	24.197.349,14
	Preço Médio	170,50	173,12	0,00	158,66	168,86
	Qtde Container	307	64	0	76	448
04/2017	Sacas	104.063	24.115	0	28.888	157.066
	Receita	17.631.539,14	4.071.275,96	0,00	4.632.463,20	26.335.278,30
	Preço Médio	169,43	168,82	0,00	160,35	167,67
	Qtde Container	325	75	0	90	491



Exportação de Café a partir do Espírito Santo

Mensal x Tipo de Café

Exportação entre 01/01/2015 e 31/05/2017

Valores Quantitativos em Sacas de 60 kg
Valores Monetários em US\$

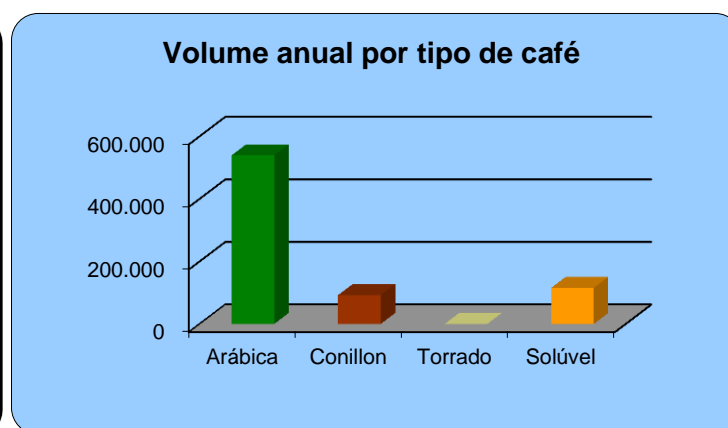
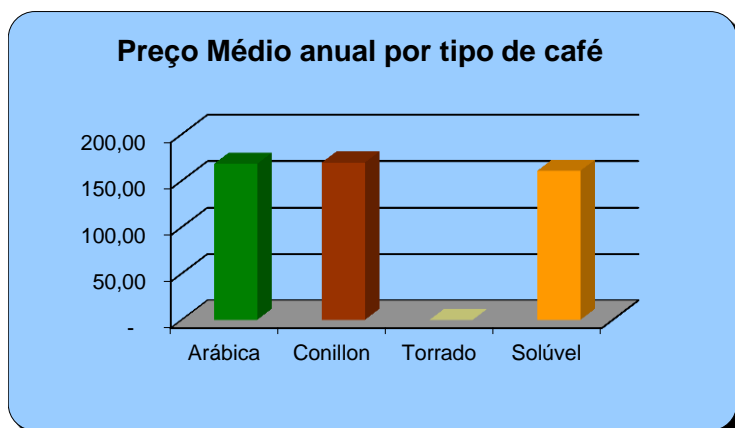
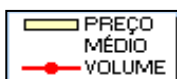
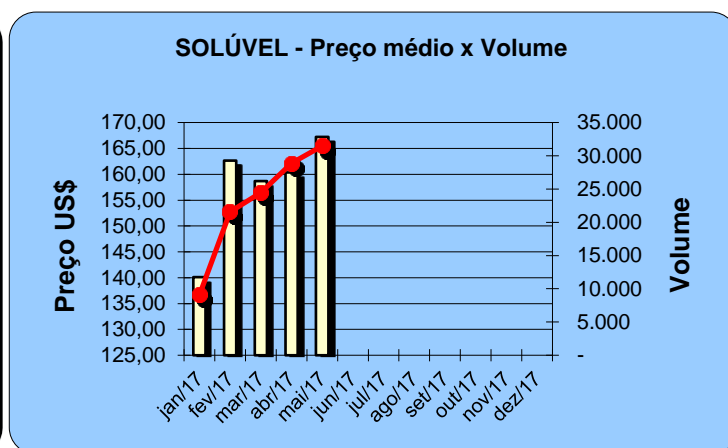
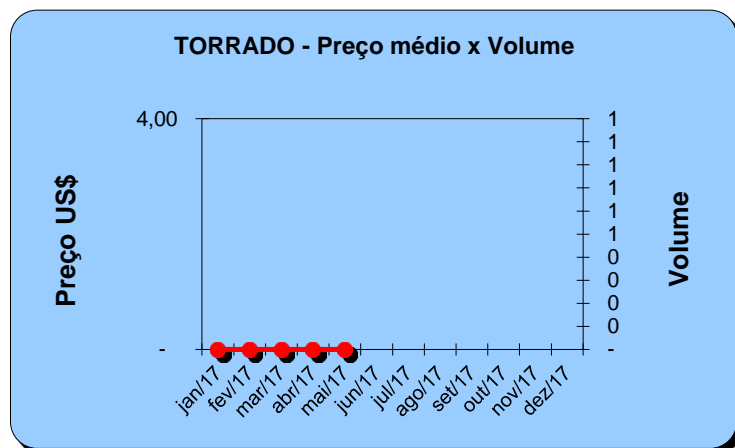
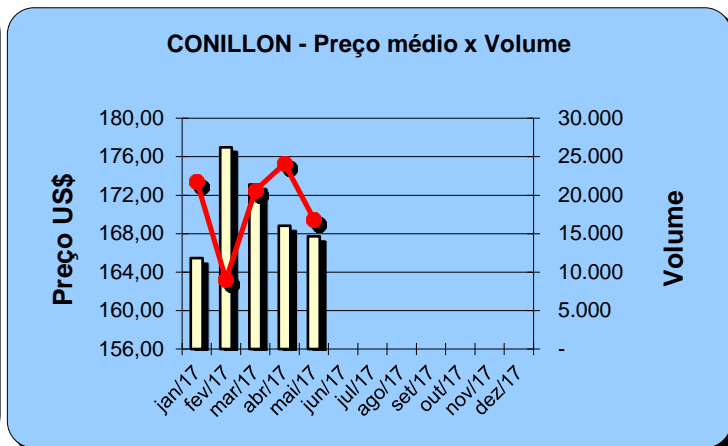
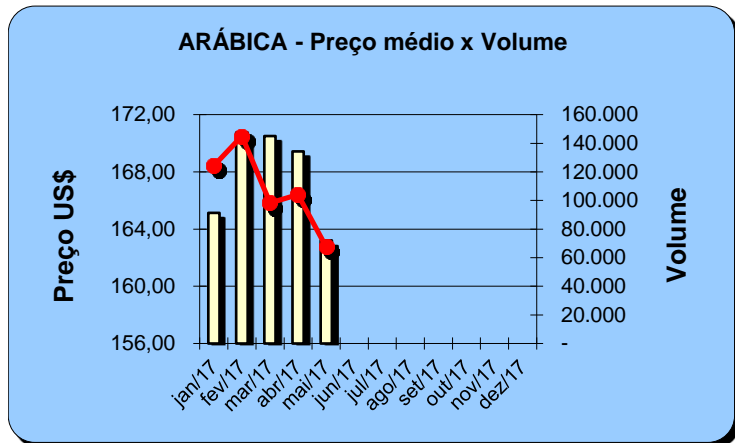
05/2017	Sacas	67.508	16.850	0	31.484	115.842
	Receita	11.017.860,13	2.826.403,07	0,00	5.264.173,60	19.108.436,80
	Preço Médio	163,20	167,73	0,00	167,20	164,95
	Qtde Container	211	53	0	98	362
<hr/>						
Total em 2017	Sacas	539.090	92.385	0	115.467	746.942
	Receita	90.683.805,52	15.667.676,09	0,00	18.555.514,35	124.906.995,96
	Preço Médio	168,21	169,59	0,00	160,69	167,22
	Qtde Container	1.684	288	0	359	2.335



Exportação de Café a partir do Espírito Santo Gráficos Estatísticos - Preço Médio x Volume

Alfândega entre 01/01/2017 e 31/05/2017

Valores Quantitativos em Sacas de 60kg





Exportação de Café a partir do Espírito Santo por País Destino x Tipo de Café

Exportação entre 01/05/2017 e 31/05/2017

Valores Quantitativos em Sacas de 60 kg

	País Destino	Arábica	Conillon	Torrado	Solúvel	Total	%
1	TURQUIA	25.490	0	0	0	25.490	22,00
2	INDONESIA	3.200	0	0	20.472	23.672	20,43
3	E.U.A.	6.795	320	0	9.076	16.191	13,97
4	CHILE	320	9.600	0	0	9.920	8,56
5	SUECIA	7.200	0	0	0	7.200	6,21
6	LIBANO	5.439	990	0	0	6.429	5,54
7	ARGENTINA	2.400	2.520	0	0	4.920	4,24
8	ALEMANHA	4.680	0	0	0	4.680	4,03
9	EMIR.ARABES	4.440	0	0	0	4.440	3,83
10	BELGICA	640	1.920	0	0	2.560	2,20
11	ITALIA	1.279	320	0	0	1.599	1,38
12	HOLANDA (PAISES	340	0	0	1.248	1.588	1,37
13	MEXICO	1.280	0	0	0	1.280	1,10
14	URUGUAI	1.000	220	0	0	1.220	1,05
15	EGITO	1.080	0	0	0	1.080	0,93
16	ESPANHA	0	960	0	0	960	0,82
17	SIRIA	880	0	0	0	880	0,75
18	FRANCA	100	0	0	515	615	0,53
19	UCRANIA	330	0	0	0	330	0,28
20	REINO UNIDO	320	0	0	0	320	0,27
21	NORUEGA	295	0	0	0	295	0,25
22	AUSTRALIA	0	0	0	173	173	0,14
	Total	67.508	16.850	0	31.484	115.842	100,00



Exportação de Café a partir do Espírito Santo por País Destino x Tipo de Café

Exportação entre 01/01/2017 e 31/05/2017

Valores Quantitativos em Sacas de 60 kg

	País Destino	Arábica	Conillon	Torrado	Solúvel	Total	%
1	E.U.A.	104.816	690	0	40.842	146.348	19,59
2	TURQUIA	134.661	0	0	0	134.661	18,02
3	INDONESIA	20.800	0	0	69.342	90.142	12,06
4	ALEMANHA	81.680	0	0	0	81.680	10,93
5	CHILE	2.280	61.440	0	0	63.720	8,53
6	LIBANO	51.959	3.890	0	0	55.849	7,47
7	ARGENTINA	37.399	2.520	0	325	40.244	5,38
8	BELGICA	18.651	20.466	0	0	39.117	5,23
9	SIRIA	20.680	0	0	0	20.680	2,76
10	EMIR.ARABES	11.199	0	0	0	11.199	1,49
11	SUECIA	9.720	0	0	0	9.720	1,30
12	HOLANDA (PAISES	4.420	0	0	3.120	7.540	1,00
13	MEXICO	5.440	0	0	0	5.440	0,72
14	BULGARIA	4.320	0	0	660	4.980	0,66
15	URUGUAI	3.840	820	0	0	4.660	0,62
16	JORDANIA	4.520	0	0	0	4.520	0,60
17	CROACIA	3.999	0	0	0	3.999	0,53
18	ITALIA	3.203	321	0	0	3.524	0,47
19	EGITO	2.999	0	0	0	2.999	0,40
20	REINO UNIDO	2.680	0	0	217	2.897	0,38
21	ESPAÑA	999	960	0	0	1.959	0,26
22	UCRANIA	1.650	0	0	0	1.650	0,22
23	NORUEGA	295	1.278	0	0	1.573	0,21
24	ARABIA SAUDITA	1.450	0	0	0	1.450	0,19
25	QATAR	1.280	0	0	0	1.280	0,17
26	ALBANIA	960	0	0	0	960	0,12
27	MONTENEGRO	880	0	0	0	880	0,11
28	GRECIA	640	0	0	0	640	0,08
29	KUWEIT	640	0	0	0	640	0,08
30	FRANCA	100	0	0	515	615	0,08
31	AUSTRALIA	0	0	0	446	446	0,05
32	ISRAEL	320	0	0	0	320	0,04
33	JAPAO	320	0	0	0	320	0,04
34	PORTUGAL	290	0	0	0	290	0,03
	Total	539.090	92.385	0	115.467	746.942	100,00



Exportação de Café a partir do Espírito Santo por Navio x Tipo de Café

Exportação entre 01/05/2017 e 31/05/2017

Valores Quantitativos em Sacas de 60 kg

Navio	Arábica	Conillon	Torrado	Soluvel	Total	%
1 LOG-IN AMAZONIA	24.838	990	0	9.591	35.419	30,57
2 LOG-IN PANTANAL	7.180	440	0	20.472	28.092	24,25
3 LOGIN AMAZONIA	17.331	320	0	0	17.651	15,23
4 ALIANÇA SANTOS	4.920	10.560	0	0	15.480	13,36
5 ALIANÇA MANAUS	7.200	1.280	0	173	8.653	7,46
6 GRANDE BUENOS AIRES	880	1.200	0	0	2.080	1,79
7 BARRY	2.000	0	0	0	2.000	1,72
8 TRANSP.RODOVIARIO	1.000	220	0	0	1.220	1,05
9 LOGIN JACARANDA,	0	960	0	0	960	0,82
10 LOGIN PANTANAL	959	0	0	0	959	0,82
11 GRANDE FRANCIA	320	0	0	624	944	0,81
12 LOG IN JACARANDA	880	0	0	0	880	0,75
13 LOG-IN-PANTANAL.	0	880	0	0	880	0,75
14 GRANDE NIGERIA	0	0	0	624	624	0,53
Total	67.508	16.850	0	31.484	115.842	100,00



Exportação de Café a partir do Espírito Santo por Navio x Tipo de Café

Exportação entre 01/01/2017 e 31/05/2017

Valores Quantitativos em Sacas de 60 kg

Navio	Arábica	Conillon	Torrado	Soluvel	Total	%
1 LOG-IN AMAZONIA	229.929	3.250	0	10.251	243.430	32,59
2 LOG-IN PANTANAL	54.289	440	0	79.314	134.043	17,94
3 LOG IN AMAZONIA	126.925	3.886	0	0	130.811	17,51
4 ALIANÇA MANAUS	31.120	42.235	0	7.437	80.792	10,81
5 ALIANÇA SANTOS	27.634	37.435	0	15.345	80.414	10,76
6 TRANSP.RODOVIARIO	32.886	820	0	0	33.706	4,51
7 LOGIN PANTANAL	16.879	1.278	0	624	18.781	2,51
8 EXPRESS FRANCE	5.758	0	0	0	5.758	0,77
9 LOG-IN-PANTANAL.	2.560	880	0	0	3.440	0,46
10 GRANDE FRANCIA	1.600	0	0	1.248	2.848	0,38
11 VILANO	2.239	0	0	0	2.239	0,29
12 GRANDE NIGERIA	1.600	0	0	624	2.224	0,29
13 GRANDE BUENOS AIRES	880	1.200	0	0	2.080	0,27
14 BARRY	2.000	0	0	0	2.000	0,26
15 BUXHARMONY	1.907	0	0	0	1.907	0,25
16 LOGIN JACARANDA,	0	960	0	0	960	0,12
17 LOG IN JACARANDA	880	0	0	0	880	0,11
18 GRANDE BRASILE	0	0	0	624	624	0,08
19 TRANSP.AEREO	4	1	0	0	5	0,00
Total	539.090	92.385	0	115.467	746.942	100,00