



# **EXPORTAÇÃO DE CAFÉ A PARTIR DO ESPÍRITO SANTO**

**RELATÓRIO MENSAL  
JUNHO – 2022**



Vitória, 14 de julho de 2022.

Prezado Associado,

**Exportação de café pelo Espírito Santo: solúvel apresenta melhor resultado de 2022. Conilon sobe em relação a maio e Arábica cai na mesma comparação.**

As exportações de café pelo Porto de Vitória apresentaram comportamentos distintos no mês de Junho. O solúvel atingiu quase 60 mil sacas exportadas no mês de junho, 121% a mais do que as 27 mil sacas exportadas em maio. A receita obtida com a exportação da espécie superou 10 milhões de dólares, 156% a mais do que os 4 milhões do mês anterior. Em relação a junho do ano anterior, houve um aumento de 33%. Naquela ocasião foram exportadas mais de 45 mil sacas da modalidade. Em relação à receita, houve um aumento de 97% de um período para o outro. Naquela ocasião foram obtidos mais de 5 milhões de dólares com a exportação da espécie.

O conilon, por sua vez, melhorou seu desempenho em relação a maio. No mês de junho, foram exportadas mais de 107 mil sacas da modalidade, 11% a mais do que as 97 mil sacas do ano anterior. A receita obtida com a exportação da espécie foi de 16 milhões de dólares, 7% a mais do que os 15 milhões do mês anterior. Entretanto, em relação a junho do ano anterior, houve uma queda de 70% nas exportações, reflexo da falta de competitividade do conilon frente ao Robusta do Vietnã. De um período para o outro, houve uma queda de 47% na receita. Em junho do ano passado, obteve-se uma receita superior a 30 milhões de dólares com a espécie.

O arábica, por sua vez, mostrou em junho deste ano uma queda de 4% em relação a maio de 2022, registrando quase 50 mil sacas exportadas, contra 52 mil sacas exportadas em maio de 2022. Sua receita obtida foi de 13 milhões de dólares, 6% inferior àquela observada no mês passado. Em relação ao mesmo mês do ano



passado, houve uma queda de 48% na exportação. Naquela ocasião foram exportadas mais de 95 mil sacas. A receita obtida em junho de 2022 foi de 13 milhões de dólares, praticamente a mesma do que a de junho do ano passado, reflexo da subida de preços do café arábica devido a seca e à geada ocorridas naquele ano.

No acumulado de 2022 foram exportadas mais de 270 mil sacas de arábica (perfazendo uma receita superior a 73 milhões de dólares) mais de 637 mil de conilon (perfazendo mais de 97 milhões de dólares) e mais de 197 mil de solúvel (perfazendo uma receita de mais de 28 milhões de dólares), somando mais de 1 milhão de sacas exportadas e mais de 200 milhões de dólares obtidos.

Os países para os quais o Espírito Santo mais exportou café em junho de 2022 foram: Indonésia, (com mais de 50 mil sacas, sendo 45 mil de solúvel e 5 mil de arábica), Espanha (com mais de 43 mil sacas, todas de conilon), Colômbia (com mais de 31 mil sacas, todas de conilon), Turquia (com mais de 18 mil sacas, quase todas de Arábica) e Estados Unidos (com mais de 18 mil sacas, sendo 11 mil proveniente do solúvel, 4 mil do arábica, e o restante do café conilon).

Atenciosamente,

  
**MARCIO CANDIDO FERREIRA**  
Presidente



## RELATÓRIO MENSAL

### EXPORTAÇÃO DE CAFÉ A PARTIR DO ESPÍRITO SANTO

JUNHO – 2022

<b>1. VOLUME EXPORTADO, RECEITA CAMBIAL, PREÇO MÉDIO E QTD. DE CONTAINER NO PERÍODO DE 2019 A 2022</b>	<b>Pág. 04</b>
Mensal, por espécie e industrializado	
<b>2. GRÁFICOS DAS EXPORTAÇÕES POR TIPO DE CAFÉ NO ANO</b>	<b>Pág. 09</b>
<b>3. EXPORTAÇÃO POR PAÍS DE DESTINO NO MÊS</b>	<b>Pág. 10</b>
Por espécie e industrializado	
<b>4. EXPORTAÇÃO POR PAÍS DE DESTINO ACUMULADO NO ANO</b>	<b>Pág. 11</b>
Por espécie e industrializado	
<b>5. EMBARQUES POR NAVIO NO MÊS</b>	<b>Pág. 12</b>
Por espécie e industrializado	
<b>6. EMBARQUES POR NAVIO ACUMULADO NO ANO</b>	<b>Pág. 13</b>
Por espécie e industrializado	

**OBS.:**

- **VOLUMES** – em sacas de 60 kg
- **RECEITA CAMBIAL** – em US\$
- **PREÇO MÉDIO** – em US\$/Saca 60kg
- **ESPÉCIE** = Arábica e Conilon
- **INDUSTRIALIZADO** = Solúvel e Torrado

**Volumes apurados com base na data da liberação do embarque pela Autoridade Aduaneira.**

Pág. 03



# Exportação de Café a partir do Espírito Santo

## Mensal x Tipo de Café

Exportação entre 01/01/2019 e 30/06/2022

Valores Quantitativos em Sacas de 60 kg  
Valores Monetários em US\$

Exportação		Arábica	Conillon	Torrado	Solúvel	Total
01/2019	Sacas	150.236	149.854	0	13.508	313.598
	Receita	18.378.311,61	13.672.175,75	0,00	1.760.022,00	33.810.509,36
	Preço Médio	122,32	91,23	0,00	130,29	107,81
	Qtde Container	469	468	0	42	980
02/2019	Sacas	166.119	205.018	0	24.170	395.307
	Receita	19.744.995,70	18.430.726,96	0,00	3.200.783,99	41.376.506,65
	Preço Médio	118,86	89,89	0,00	132,42	104,66
	Qtde Container	519	641	0	76	1.235
03/2019	Sacas	117.621	190.295	0	24.350	332.266
	Receita	13.874.031,22	17.124.561,67	0,00	3.152.483,98	34.151.076,87
	Preço Médio	117,95	89,98	0,00	129,46	102,78
	Qtde Container	368	595	0	76	1.038
04/2019	Sacas	168.046	235.822	4	25.409	429.281
	Receita	18.881.756,89	21.255.415,37	880,56	3.218.480,78	43.356.533,60
	Preço Médio	112,36	90,13	220,14	126,66	100,99
	Qtde Container	525	737	1	79	1.342
05/2019	Sacas	151.041	461.827	0	43.885	656.753
	Receita	16.560.083,58	37.838.034,42	0,00	5.515.304,96	59.913.422,96
	Preço Médio	109,63	81,93	0,00	125,67	91,22
	Qtde Container	472	1.443	0	137	2.052
06/2019	Sacas	120.219	383.090	0	28.544	531.853
	Receita	12.889.280,65	31.167.577,93	0,00	3.597.948,37	47.654.806,95
	Preço Médio	107,21	81,35	0,00	126,04	89,60
	Qtde Container	376	1.197	0	89	1.662
07/2019	Sacas	99.465	600.669	0	30.323	730.457
	Receita	11.276.879,75	49.382.227,91	0,00	3.856.520,99	64.515.628,65
	Preço Médio	113,37	82,21	0,00	127,18	88,32
	Qtde Container	311	1.877	0	95	2.283
08/2019	Sacas	105.742	458.435	0	30.648	594.825
	Receita	11.849.481,98	37.508.027,77	0,00	3.877.358,40	53.234.868,15
	Preço Médio	112,06	81,81	0,00	126,51	89,49
	Qtde Container	330	1.433	0	96	1.859
09/2019	Sacas	85.231	345.640	0	34.874	465.745
	Receita	8.939.085,95	27.719.175,35	0,00	4.368.813,40	41.027.074,70
	Preço Médio	104,88	80,19	0,00	125,27	88,08
	Qtde Container	266	1.080	0	109	1.455
10/2019	Sacas	111.980	350.781	0	36.664	499.425
	Receita	11.504.371,66	28.055.970,69	0,00	4.467.655,10	44.027.997,45
	Preço Médio	102,73	79,98	0,00	121,85	88,15
	Qtde Container	350	1.096	0	115	1.561



## Exportação de Café a partir do Espírito Santo

### Mensal x Tipo de Café

Exportação entre 01/01/2019 e 30/06/2022

Valores Quantitativos em Sacas de 60 kg  
Valores Monetários em US\$

11/2019	Sacas	111.032	202.135	0	31.812	344.979
	Receita	11.270.343,84	16.498.001,05	0,00	3.965.870,15	31.734.215,04
	Preço Médio	101,50	81,61	0,00	124,66	91,98
	Qtde Container	347	632	0	99	1.078
12/2019	Sacas	84.062	342.433	0	17.204	443.699
	Receita	9.616.866,64	28.645.760,61	0,00	2.112.902,51	40.375.529,76
	Preço Médio	114,40	83,65	0,00	122,81	90,99
	Qtde Container	263	1.070	0	54	1.387
Total em 2019	Sacas	1.470.794	3.925.999	4	341.391	5.738.188
	Receita	164.785.489,47	327.297.655,48	880,56	43.094.144,63	535.178.170,14
	Preço Médio	112,03	83,36	220,14	126,23	93,26
	Qtde Container	4.596	12.269	1	1.067	17.932
01/2020	Sacas	79.928	222.222	0	16.771	318.921
	Receita	9.931.538,81	18.475.096,94	0,00	2.022.143,51	30.428.779,26
	Preço Médio	124,25	83,13	0,00	120,57	95,41
	Qtde Container	250	694	0	52	997
02/2020	Sacas	82.115	214.530	0	33.009	329.654
	Receita	9.910.697,65	17.710.324,32	0,00	3.921.778,10	31.542.800,07
	Preço Médio	120,69	82,55	0,00	118,80	95,68
	Qtde Container	257	670	0	103	1.030
03/2020	Sacas	82.457	250.924	0	31.803	365.184
	Receita	9.502.324,77	20.449.992,08	0,00	3.799.410,93	33.751.727,78
	Preço Médio	115,23	81,49	0,00	119,46	92,42
	Qtde Container	258	784	0	99	1.141
04/2020	Sacas	105.006	311.025	0	34.960	450.991
	Receita	12.444.546,50	24.041.064,63	0,00	4.277.841,46	40.763.452,59
	Preço Médio	118,51	77,29	0,00	122,36	90,38
	Qtde Container	328	972	0	109	1.409
05/2020	Sacas	99.867	482.328	0	34.960	617.155
	Receita	11.301.025,55	35.862.003,05	0,00	4.210.551,99	51.373.580,59
	Preço Médio	113,16	74,35	0,00	120,43	83,24
	Qtde Container	312	1.507	0	109	1.929
06/2020	Sacas	79.683	631.150	0	32.269	743.102
	Receita	8.204.849,24	46.776.881,25	0,00	3.946.254,40	58.927.984,89
	Preço Médio	102,96	74,11	0,00	122,29	79,30
	Qtde Container	249	1.972	0	101	2.322
07/2020	Sacas	122.703	442.071	0	34.625	599.399
	Receita	12.320.067,56	32.895.883,22	0,00	4.227.962,38	49.443.913,16
	Preço Médio	100,40	74,41	0,00	122,10	82,48
	Qtde Container	383	1.381	0	108	1.873



## Exportação de Café a partir do Espírito Santo

### Mensal x Tipo de Café

Exportação entre 01/01/2019 e 30/06/2022

Valores Quantitativos em Sacas de 60 kg  
Valores Monetários em US\$

08/2020	Sacas	86.270	443.124	0	36.167	565.561
	Receita	8.535.039,11	33.466.137,15	0,00	4.327.448,00	46.328.624,26
	Preço Médio	98,93	75,52	0,00	119,65	81,91
	Qtde Container	270	1.385	0	113	1.767
09/2020	Sacas	91.184	671.855	0	29.943	792.982
	Receita	9.579.671,00	51.825.940,00	0,00	3.639.744,00	65.045.355,00
	Preço Médio	105,05	77,13	0,00	121,55	82,02
	Qtde Container	285	2.100	0	94	2.478
10/2020	Sacas	150.496	447.983	0	32.681	631.160
	Receita	15.480.414,01	35.427.682,38	0,00	3.833.290,39	54.741.386,78
	Preço Médio	102,86	79,08	0,00	117,29	86,73
	Qtde Container	470	1.400	0	102	1.972
11/2020	Sacas	122.098	318.856	0	29.538	470.492
	Receita	12.171.466,82	25.568.185,72	0,00	3.471.484,51	41.211.137,05
	Preço Médio	99,68	80,18	0,00	117,52	87,59
	Qtde Container	382	996	0	92	1.470
12/2020	Sacas	95.541	372.111	0	35.563	503.215
	Receita	10.703.813,02	30.107.502,06	0,00	4.258.578,52	45.069.893,60
	Preço Médio	112,03	80,91	0,00	119,74	89,56
	Qtde Container	299	1.163	0	111	1.573
Total em 2020	Sacas	1.197.348	4.808.179	0	382.289	6.387.816
	Receita	130.085.454,04	372.606.692,80	0,00	45.936.488,19	548.628.635,03
	Preço Médio	108,64	77,49	0,00	120,16	85,88
	Qtde Container	3.743	15.024	0	1.193	19.961
01/2021	Sacas	84.666	240.464	0	24.095	349.225
	Receita	8.989.449,76	20.241.462,88	0,00	2.845.535,20	32.076.447,84
	Preço Médio	106,17	84,17	0,00	118,09	91,85
	Qtde Container	265	751	0	75	1.091
02/2021	Sacas	69.625	301.404	0	25.069	396.098
	Receita	8.752.793,61	25.744.250,82	0,00	2.944.735,06	37.441.779,49
	Preço Médio	125,71	85,41	0,00	117,46	94,52
	Qtde Container	218	942	0	78	1.238
03/2021	Sacas	78.173	328.174	0	42.686	449.033
	Receita	9.258.733,86	28.015.202,53	0,00	4.933.108,53	42.207.044,92
	Preço Médio	118,43	85,36	0,00	115,56	93,99
	Qtde Container	244	1.026	0	133	1.403
04/2021	Sacas	84.598	304.651	0	38.249	427.498
	Receita	10.367.480,20	27.406.199,66	0,00	4.415.827,73	42.189.507,59
	Preço Médio	122,54	89,95	0,00	115,44	98,68
	Qtde Container	264	952	0	120	1.336



## Exportação de Café a partir do Espírito Santo

### Mensal x Tipo de Café

Exportação entre 01/01/2019 e 30/06/2022

Valores Quantitativos em Sacas de 60 kg  
Valores Monetários em US\$

05/2021	Sacas	66.032	278.750	0	14.174	358.956
	Receita	8.280.757,05	24.307.026,11	0,00	1.602.739,33	34.190.522,49
	Preço Médio	125,40	87,20	0,00	113,07	95,24
	Qtde Container	206	871	0	44	1.122
06/2021	Sacas	95.847	353.180	0	45.225	494.252
	Receita	13.078.706,77	30.543.822,24	0,00	5.157.076,79	48.779.605,80
	Preço Médio	136,45	86,48	0,00	114,03	98,69
	Qtde Container	300	1.104	0	141	1.545
07/2021	Sacas	55.955	357.105	0	37.614	450.674
	Receita	7.777.879,15	32.153.073,92	0,00	3.971.569,40	43.902.522,47
	Preço Médio	139,00	90,03	0,00	105,58	97,41
	Qtde Container	175	1.116	0	118	1.408
08/2021	Sacas	60.350	289.850	0	32.893	383.093
	Receita	9.853.227,45	29.005.221,39	0,00	3.376.158,20	42.234.607,04
	Preço Médio	163,26	100,06	0,00	102,64	110,24
	Qtde Container	189	906	0	103	1.197
09/2021	Sacas	97.611	309.870	0	25.701	433.182
	Receita	16.884.342,94	33.063.005,74	0,00	2.813.050,40	52.760.399,08
	Preço Médio	172,97	106,69	0,00	109,45	121,79
	Qtde Container	305	968	0	80	1.354
10/2021	Sacas	135.880	254.470	0	24.939	415.289
	Receita	27.310.034,02	28.855.449,20	0,00	2.681.357,59	58.846.840,81
	Preço Médio	200,98	113,39	0,00	107,51	141,70
	Qtde Container	425	795	0	78	1.298
11/2021	Sacas	145.699	181.246	0	60.270	387.215
	Receita	31.703.594,11	22.601.182,55	0,00	6.430.833,09	60.735.609,75
	Preço Médio	217,59	124,69	0,00	106,70	156,85
	Qtde Container	455	566	0	188	1.210
12/2021	Sacas	102.415	104.058	0	43.144	249.617
	Receita	25.068.362,70	13.044.053,12	0,00	4.766.526,55	42.878.942,37
	Preço Médio	244,77	125,35	0,00	110,47	171,77
	Qtde Container	320	325	0	135	780
Total em 2021	Sacas	1.076.851	3.303.222	0	414.059	4.794.132
	Receita	177.325.361,62	314.979.950,16	0,00	45.938.517,87	538.243.829,65
	Preço Médio	164,67	95,35	0,00	110,94	112,27
	Qtde Container	3.366	10.322	0	1.293	14.982
01/2022	Sacas	42.470	82.167	0	11.583	136.220
	Receita	10.967.315,51	12.607.269,12	0,00	1.940.817,43	25.515.402,06
	Preço Médio	258,23	153,43	0,00	167,55	187,31
	Qtde Container	133	257	0	36	426





## Exportação de Café a partir do Espírito Santo

### Mensal x Tipo de Café

Exportação entre 01/01/2019 e 30/06/2022

Valores Quantitativos em Sacas de 60 kg  
Valores Monetários em US\$

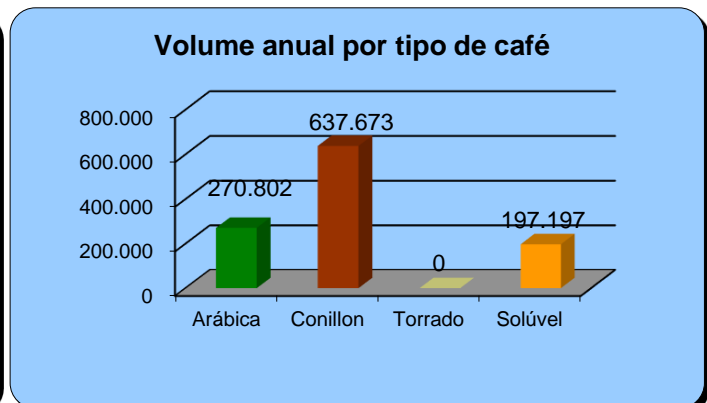
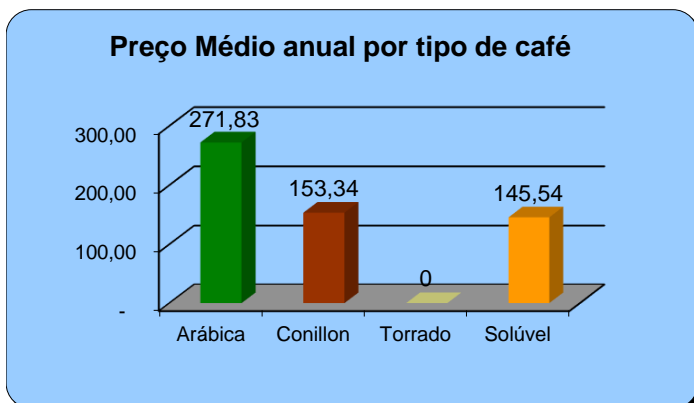
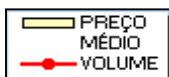
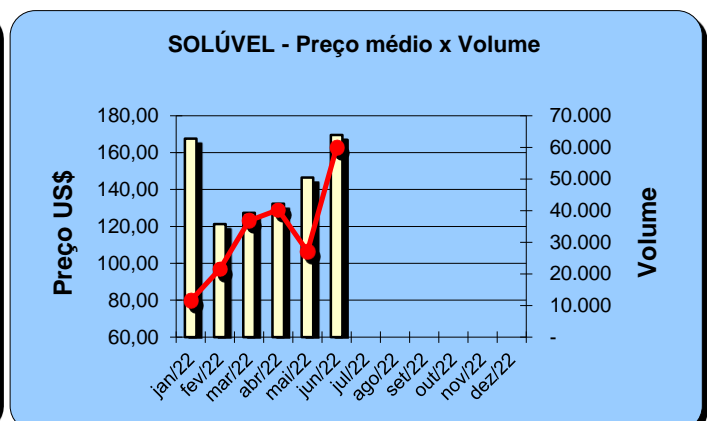
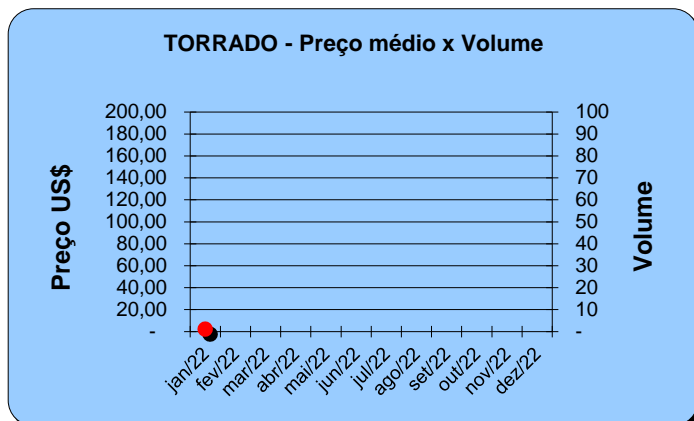
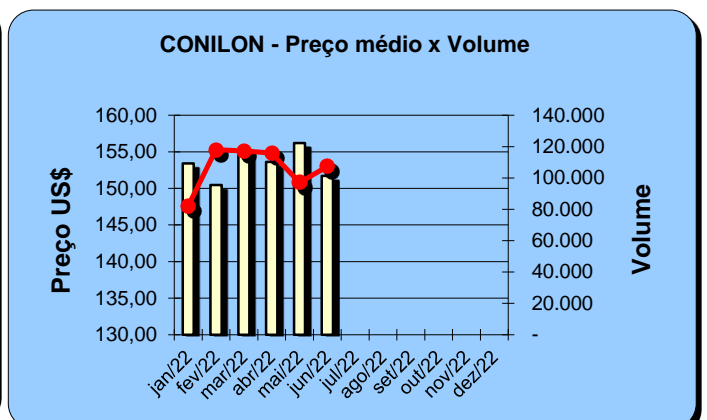
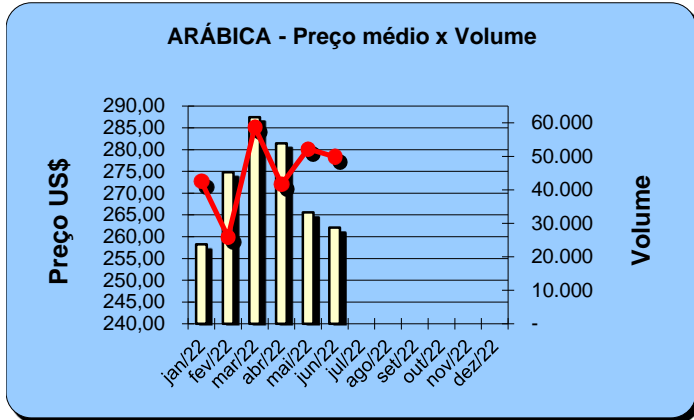
02/2022	Sacas	25.935	118.026	0	21.501	165.462
	Receita	7.127.378,11	17.758.229,82	0,00	2.607.202,80	27.492.810,73
	Preço Médio	274,81	150,46	0,00	121,25	166,15
	Qtde Container	81	369	0	67	517
03/2022	Sacas	58.662	117.247	0	36.777	212.686
	Receita	16.860.861,28	18.178.361,91	0,00	4.686.826,00	39.726.049,19
	Preço Médio	287,42	155,04	0,00	127,43	186,78
	Qtde Container	183	366	0	115	665
04/2022	Sacas	41.591	115.820	0	40.287	197.698
	Receita	11.705.021,21	17.792.110,51	0,00	5.329.924,28	34.827.056,00
	Preço Médio	281,43	153,61	0,00	132,29	176,16
	Qtde Container	130	362	0	126	618
05/2022	Sacas	52.239	97.106	0	27.100	176.445
	Receita	13.873.586,48	15.167.544,68	0,00	3.970.548,82	33.011.679,98
	Preço Médio	265,57	156,19	0,00	146,51	187,09
	Qtde Container	163	303	0	85	551
06/2022	Sacas	49.905	107.307	0	59.949	217.161
	Receita	13.078.951,80	16.279.238,31	0,00	10.165.510,37	39.523.700,48
	Preço Médio	262,07	151,70	0,00	169,56	182,00
	Qtde Container	156	335	0	187	679
Total em 2022 Sacas		270.802	637.673	0	197.197	1.105.672
Receita		73.613.114,39	97.782.754,35	0,00	28.700.829,70	200.096.698,44
Preço Médio		271,83	153,34	0,00	145,54	180,97
Qtde Container		846	1.992	0	616	3.456



## Exportação de Café a partir do Espírito Santo Gráficos Estatísticos - Preço Médio x Volume

Período entre 01/01/2022 e 30/06/2022

Valores Quantitativos em Sacas de 60kg





## Exportação de Café a partir do Espírito Santo por País Destino x Tipo de Café

Exportação entre 01/06/2022 e 30/06/2022

	País Destino	Valores Quantitativos em Sacas de 60 kg				%	
		Arábica	Conillon	Torrado	Solúvel Total		
1	INDONESIA	5.752	0	0	45.084	50.836	23,40
2	ESPANHA	0	43.200	0	0	43.200	19,89
3	COLOMBIA	0	31.363	0	0	31.363	14,44
4	TURQUIA	18.200	0	0	660	18.860	8,68
5	E.U.A.	4.473	2.306	0	11.346	18.125	8,34
6	ARGENTINA	7.807	7.697	0	0	15.504	7,13
7	RUSSIAN	0	12.426	0	0	12.426	5,72
8	CHILE	0	5.666	0	0	5.666	2,60
9	ALEMANHA	0	3.653	0	0	3.653	1,68
10	JORDANIA	3.520	0	0	0	3.520	1,62
11	LIBANO	3.198	0	0	0	3.198	1,47
12	EMIR.ARABES	2.720	0	0	0	2.720	1,25
13	REINO UNIDO	0	0	0	1.664	1.664	0,76
14	URUGUAI	1.316	10	0	0	1.326	0,61
15	ESLOVENIA	959	0	0	0	959	0,44
16	SIRIA	880	0	0	0	880	0,40
17	FINLANDIA	0	0	0	783	783	0,36
18	EGITO	440	0	0	0	440	0,20
19	FRANCA	0	0	0	412	412	0,18
20	CANADA	0	333	0	0	333	0,15
21	JAPAO	0	333	0	0	333	0,15
22	BELGICA	320	0	0	0	320	0,14
23	CHIPRE	320	0	0	0	320	0,14
24	NOVA ZELANDIA	0	320	0	0	320	0,14
	<b>Total</b>	<b>49.905</b>	<b>107.307</b>	<b>0</b>	<b>59.949</b>	<b>217.161</b>	<b>100,00</b>



## Exportação de Café a partir do Espírito Santo por País Destino x Tipo de Café

Exportação entre 01/01/2022 e 30/06/2022

	País Destino	Valores Quantitativos em Sacas de 60 kg				%	
		Arábica	Conillon	Torrado	Solúvel Total		
1	COLOMBIA	4.653	187.164	0	1.606	193.423	17,49
2	ESPANHA	1.440	189.627	0	0	191.067	17,28
3	INDONESIA	40.264	0	0	136.755	177.019	16,01
4	ARGENTINA	61.534	61.182	0	0	122.716	11,09
5	E.U.A.	29.198	40.570	0	49.166	118.934	10,75
6	TURQUIA	56.455	1.760	0	4.622	62.837	5,68
7	ALEMANHA	6.763	40.036	0	0	46.799	4,23
8	RUSSIAN	320	36.866	0	0	37.186	3,36
9	CHILE	1.453	20.979	0	0	22.432	2,02
10	MEXICO	0	18.425	0	0	18.425	1,66
11	LIBANO	11.308	6.399	0	309	18.016	1,62
12	POLONIA	0	17.280	0	0	17.280	1,56
13	EMIR.ARABES	15.666	0	0	0	15.666	1,41
14	JORDANIA	14.140	0	0	0	14.140	1,27
15	JAPAO	0	8.514	0	0	8.514	0,77
16	ESLOVENIA	5.620	0	0	0	5.620	0,50
17	URUGUAI	3.999	352	0	0	4.351	0,39
18	FRANCA	640	2.440	0	1.236	4.316	0,39
19	ITALIA	1.667	2.001	0	0	3.668	0,33
20	REINO UNIDO	0	1.440	0	1.664	3.104	0,28
21	EGITO	2.918	0	0	0	2.918	0,26
22	CANADA	333	1.998	0	0	2.331	0,21
23	SIRIA	2.200	0	0	0	2.200	0,19
24	AUSTRALIA	1.333	320	0	273	1.926	0,17
25	BELGICA	1.600	0	0	0	1.600	0,14
26	ISRAEL	1.600	0	0	0	1.600	0,14
27	CROACIA	1.400	0	0	0	1.400	0,12
28	GRECIA	1.280	0	0	0	1.280	0,11
29	LIBIA	880	0	0	0	880	0,07
30	CINGAPURA	0	0	0	783	783	0,07
31	FINLANDIA	0	0	0	783	783	0,07
32	HOLANDA (PAISES	680	0	0	0	680	0,06
33	KUWEIT	640	0	0	0	640	0,05
34	CHIPRE	320	0	0	0	320	0,02
35	NOVA ZELANDIA	0	320	0	0	320	0,02
36	ARABIA SAUDITA	298	0	0	0	298	0,02
37	DINAMARCA	200	0	0	0	200	0,01
	<b>Total</b>	<b>270.802</b>	<b>637.673</b>	<b>0</b>	<b>197.197</b>	<b>1.105.672</b>	<b>100,00</b>



## Exportação de Café a partir do Espírito Santo por Navio x Tipo de Café

Exportação entre 01/06/2022 e 30/06/2022

Valores Quantitativos em Sacas de 60 kg

Navio	Arábica	Conillon	Torrado	Soluvel	Total	%
1 LOG-IN RESILIENTE	35.030	68.066	0	57.502	160.598	73,95
2 LOG-IN PANTANAL	3.312	30.556	0	783	34.651	15,95
3 TRANSP.RODOVIARIO	8.686	4.391	0	0	13.077	6,02
4 CMA CGM FORT ST	2.557	960	0	1.664	5.181	2,38
5 LOGIN PANTANAL	0	3.334	0	0	3.334	1,53
6 CMA CGM PARANA	320	0	0	0	320	0,14
Total	49.905	107.307	0	59.949	217.161	<b>100,00</b>



## Exportação de Café a partir do Espírito Santo por Navio x Tipo de Café

Exportação entre 01/01/2022 e 30/06/2022

Valores Quantitativos em Sacas de 60 kg

Navio	Arábica	Conillon	Torrado	Soluvel	Total	%
1 LOG-IN RESILIENTE	175.479	381.463	0	192.052	748.994	67,74
2 LOG-IN PANTANAL	23.619	152.108	0	3.481	179.208	16,20
3 TRANSP.RODOVIARIO	62.940	61.678	0	0	124.618	11,27
4 NORTHERN	0	15.065	0	0	15.065	1,36
5 LOGIN PANTANAL	640	11.506	0	0	12.146	1,09
6 LOG-IN-PANTANAL.	639	7.987	0	0	8.626	0,78
7 CMA CGM PARANAGUA	3.835	3.600	0	0	7.435	0,67
8 CMA CGM FORT ST	2.557	960	0	1.664	5.181	0,46
9 EXPRESS BRAZIL	440	1.320	0	0	1.760	0,15
10 LUTETIA	0	1.653	0	0	1.653	0,14
11 CMA CGM PARANA	653	0	0	0	653	0,05
12 NORTHERN DEBONAIR	0	333	0	0	333	0,03
Total	270.802	637.673	0	197.197	1.105.672	<b>100,00</b>