



EXPORTAÇÃO DE CAFÉ A PARTIR DO ESPÍRITO SANTO

**RELATÓRIO MENSAL
JUNHO – 2016**



Vitória, 13 de julho de 2016

Prezado Associado,

Temos a satisfação de encaminhar o **RELATÓRIO MENSAL** contendo resumos e demonstrativos das exportações de café a partir do Espírito Santo, no mês de **JUNHO** de 2016, o acumulado do ano e outras informações, conforme índice que consta na página 02.

O Espírito Santo exportou em junho 181.697 sacas negociadas a um preço médio de US\$ 123,20, que movimentaram uma receita de US\$ 22.386.581,23. Os 568 contêineres que saíram do Estado transportaram 75.251 sacas de café arábica; 78.340 de conilon; e 28.106 de café solúvel.

A receita cambial acumulada de 2016 é de US\$ 164.471.561,43, equivalente a 1.329.077 sacas de 60kg, a um preço médio de US\$ 123,74 por saca.

Atenciosamente,

JORGE LUIZ NICCHIO
Presidente



RELATÓRIO MENSAL
EXPORTAÇÃO DE CAFÉ A PARTIR DO ESPÍRITO SANTO
JUNHO – 2 0 1 6

1. VOLUMES POR EXPORTADOR NO MÊS Por espécie e industrializado e ranking no mês	Pág. 03
2. VOLUMES POR EXPORTADOR ACUMULADO NO ANO Por espécie e industrializado e ranking no mês	Pág. 04
3. VOLUME EXPORTADO, RECEITA CAMBIAL, PREÇO MÉDIO E QTD. DE CONTAINER NO PERÍODO DE 2014 A 2016 Mensal, por espécie e industrializado	Pág. 06
4. GRÁFICOS DAS EXPORTAÇÕES POR TIPO DE CAFÉ NO ANO	Pág. 10
5. EXPORTAÇÃO POR PAÍS DE DESTINO NO MÊS Por espécie e industrializado	Pág. 11
6. EXPORTAÇÃO POR PAÍS DE DESTINO ACUMULADO NO ANO Por espécie e industrializado	Pág. 12
7. EMBARQUES POR NAVIO NO MÊS Por espécie e industrializado	Pág. 14
8. EMBARQUES POR NAVIO ACUMULADO NO ANO Por espécie e industrializado	Pág. 15

OBS.:

- **RECEITA CAMBIAL** – em US\$
- **PREÇO MÉDIO** – em US\$/Saca
- **ESPÉCIE** = Arábica e Conilon
- **INDUSTRIALIZADO** = Solúvel e Torrado

Volumes apurados com base na data da Autoridade Aduaneira.



Exportação de Café a partir do Espírito Santo

por Exportador x Tipo de Café

Exportação entre 01/06/2016 e 30/06/2016

Valores Quantitativos em Sacas de 60 kg

	Exportador	Arábica	Conillon	Torrado	Solúvel	Total	%
1	UNICAFE COMPANHIA COMERCIO EXTERIOR	24.332	19.786	0	0	44.118	24,28
2	REALCAFE SOLUVEL DO BRASIL S/A	0	0	0	28.106	28.106	15,46
3	NICCHIO CAFÉ S/A EXPORTAÇÃO E IMPORTAÇÃO	5.185	15.910	0	0	21.095	11,60
4	BLENDCOFFEE COMÉRCIO EXPORTAÇÃO E IMPORTAÇÃO LTDA.	0	17.572	0	0	17.572	9,67
5	TRISTAO CIA. COMERCIO EXTERIOR	11.879	866	0	0	12.745	7,01
6	EISA - EMPRESA INTERAGRICOLA S/A	8.686	640	0	0	9.326	5,13
7	COFCO BRASIL S.A.	0	8.613	0	0	8.613	4,74
8	KAFFEE EXPORTADORA E IMPORTADORA LTDA	6.817	0	0	0	6.817	3,75
9	NICCHIO SOBRINHO CAFE S.A	4.200	1.920	0	0	6.120	3,36
10	ED&F MAN VOLCAFE BRASIL LTDA.	460	5.273	0	0	5.733	3,15
11	LOUIS DREYFUS COMPANY BRASIL S.A.	3.320	640	0	0	3.960	2,17
12	ENGELHART CTP (BRASIL) S.A	0	3.600	0	0	3.600	1,98
13	OUTSPAN BRASIL IMPORTAÇÃO E EXPORTAÇÃO LTDA	2.133	0	0	0	2.133	1,17
14	CAFEIRA BRENDA LTDA	0	1.920	0	0	1.920	1,05
15	AROMA COFFEE COM. IMP. E EXP. DE CAFE EIRELI.	1.760	0	0	0	1.760	0,96
16	COOCAFE - COOP DOS CAFEIC DA REG.DE LAJINHA LTDA	1.280	0	0	0	1.280	0,70
17	STOCKLER COMERCIAL E EXPORTADORA LTDA	320	960	0	0	1.280	0,70
18	INTERBRASIL COFFEE LTDA.	1.278	0	0	0	1.278	0,70
19	FAZENDAS KLEM LTDA ME	880	0	0	0	880	0,48
20	GARDINGO TRADE IMPORTAÇÃO E EXPORTAÇÃO LTDA	880	0	0	0	880	0,48
21	BRASILJUTA IMP. E EXP. EIRELI - EPP	440	320	0	0	760	0,41
22	STEFENONI INTERAGRICOLA LTDA.	440	320	0	0	760	0,41
23	COOP. AGROPECUÁRIA DAS VERTENTES DO CAPARAÓ LTDA.	641	0	0	0	641	0,35
24	VOLCAFE LTDA	320	0	0	0	320	0,17
	Total	75.251	78.340	0	28.106	181.697	100,00



Exportação de Café a partir do Espírito Santo

por Exportador x Tipo de Café

Exportação entre 01/01/2016 e 30/06/2016

Valores Quantitativos em Sacas de 60 kg

	Exportador	Arábica	Conillon	Torrado	Solúvel	Total	%
1	UNICAFE COMPANHIA COMERCIO EXTERIOR	168.745	106.629	0	0	275.374	20,71
2	REALCAFE SOLUVEL DO BRASIL S/A	0	0	0	149.881	149.881	11,27
3	GARDINGO TRADE IMPORTAÇÃO E EXPORTAÇÃO LTDA	139.480	0	0	0	139.480	10,49
4	NICCHIO CAFÉ S/A EXPORTAÇÃO E IMPORTAÇÃO	25.441	91.518	0	0	116.959	8,80
5	EISA - EMPRESA INTERAGRICOLA S/A	90.854	11.236	0	0	102.090	7,68
6	OUTSPAN BRASIL IMPORTAÇÃO E EXPORTAÇÃO LTDA	90.319	11.510	0	0	101.829	7,66
7	NICCHIO SOBRINHO CAFE S.A	54.763	36.938	0	0	91.701	6,89
8	KAFFEE EXPORTADORA E IMPORTADORA LTDA	65.051	167	0	0	65.218	4,90
9	TRISTAO CIA. COMERCIO EXTERIOR	43.979	2.619	0	0	46.598	3,50
10	BLENDCOFFEE COMÉRCIO EXPORTAÇÃO E IMPORTAÇÃO LTDA.	0	37.437	0	0	37.437	2,81
11	ENGELHART CTP (BRASIL) S.A	0	25.200	0	0	25.200	1,89
12	TPJ COMERCIO ATACADISTA DE CAFE IMP. E EXP. LTDA	22.610	0	0	0	22.610	1,70
13	LOUIS DREYFUS COMPANY BRASIL S.A.	16.800	5.590	0	0	22.390	1,68
14	ED&F MAN VOLCAFE BRASIL LTDA.	7.287	14.033	0	0	21.320	1,60
15	AROMA COFFEE COM. IMP. E EXP. DE CAFE EIRELI.	17.360	0	0	0	17.360	1,30
16	STOCKLER COMERCIAL E EXPORTADORA LTDA	320	14.390	0	0	14.710	1,10
17	STEFENONI INTERAGRICOLA LTDA.	6.292	8.273	0	0	14.565	1,09
18	COOCAFE - COOP DOS CAFEIC DA REG.DE LAJINHA LTDA	9.120	0	0	0	9.120	0,68
19	COFCO BRASIL S.A.	0	8.613	0	0	8.613	0,64
20	CAFEIRA BREDÁ LTDA	0	6.400	0	0	6.400	0,48
21	VOLCAFE LTDA	6.396	0	0	0	6.396	0,48
22	COOPERATIVA AGROPECUARIA CENTRO SERRANA - COOPEAVI	2.090	3.600	0	0	5.690	0,42
23	INFINITO IMPORTAÇÃO E EXPORTAÇÃO LTDA.	5.240	0	0	0	5.240	0,39
24	FAZENDAS KLEM LTDA ME	3.920	0	0	0	3.920	0,29
25	VIXPORT GRÃOS S/A	3.080	0	0	0	3.080	0,23
26	BRASILJUTA IMP. E EXP. EIRELI - EPP	1.960	320	0	0	2.280	0,17
27	FINACAFE COMERCIO DE ALIMENTOS LTDA	0	1.740	0	0	1.740	0,13
28	AUGUSTINHO COMÉRCIO EXPORTAÇÃO E IMPORTAÇÃO LTDA.	0	1.667	0	0	1.667	0,12



Exportação de Café a partir do Espírito Santo por Exportador x Tipo de Café

Exportação entre 01/01/2016 e 30/06/2016

Valores Quantitativos em Sacas de 60 kg

Exportador	Arábica	Conillon	Torrado	Solúvel	Total	%
29 ATLANTICA EXPORTAÇÃO E IMPORTAÇÃO LTDA.	1.598	0	0	0	1.598	0,12
30 H SLOPER COMERCIO LTDA.	1.417	0	0	0	1.417	0,10
31 VIA - COMÉRCIO, IMPORT E EXPORT DE CAFÉ LTDA.	1.320	0	0	0	1.320	0,09
32 INTERBRASIL COFFEE LTDA.	1.278	0	0	0	1.278	0,09
33 CONSTRUTORA E INCORPORADORA SHARLONI S.A	0	960	0	0	960	0,07
34 GAVA CAFÉ S/A.	880	0	0	0	880	0,06
35 MEDIAR TRADING EXPORTACAO LTDA.	760	0	0	0	760	0,05
36 CUSTODIO FORZZA COMERCIO E EXPORTACAO LTDA.	0	715	0	0	715	0,05
37 COOP. AGROPECUÁRIA DAS VERTENTES DO CAPARAÓ LTDA.	641	0	0	0	641	0,04
38 AGROBRASIL CATUAI COFFEE LTDA - ME.	640	0	0	0	640	0,04
Total	789.641	389.555	0	149.881	1.329.077	100,00



Exportação de Café a partir do Espírito Santo

Mensal x Tipo de Café

Exportação entre 01/01/2014 e 30/06/2016

Valores Quantitativos em Sacas de 60 kg
Valores Monetários em US\$

Exportação		Arábica	Conillon	Torrado	Solúvel	Total
01/2014	Sacas	202.048	106.350	0	17.708	326.106
	Receita	23.668.153,75	11.351.449,22	0,00	2.669.817,41	37.689.420,38
	Preço Médio	117,14	106,73	0,00	150,76	115,57
	Qtde Container	631	332	0	55	1.019
02/2014	Sacas	249.595	141.614	0	40.112	431.321
	Receita	30.557.464,74	14.899.100,63	0,00	5.669.273,84	51.125.839,21
	Preço Médio	122,42	105,20	0,00	141,33	118,53
	Qtde Container	780	443	0	125	1.348
03/2014	Sacas	249.024	119.082	0	10.094	378.200
	Receita	37.449.366,13	13.368.189,93	0,00	1.458.267,37	52.275.823,43
	Preço Médio	150,38	112,26	0,00	144,46	138,22
	Qtde Container	778	372	0	32	1.182
04/2014	Sacas	208.754	194.312	0	36.487	439.553
	Receita	32.039.313,14	22.746.653,22	0,00	4.816.432,28	59.602.398,64
	Preço Médio	153,47	117,06	0,00	132,00	135,59
	Qtde Container	652	607	0	114	1.374
05/2014	Sacas	183.988	204.378	62	27.504	415.932
	Receita	29.236.750,70	24.358.450,26	30.652,80	3.676.342,24	57.302.196,00
	Preço Médio	158,90	119,18	494,40	133,66	137,76
	Qtde Container	575	639	1	86	1.300
06/2014	Sacas	169.199	358.785	0	21.585	549.569
	Receita	30.393.093,00	44.220.778,36	0,00	2.815.588,36	77.429.459,72
	Preço Médio	179,62	123,25	0,00	130,44	140,89
	Qtde Container	529	1.121	0	67	1.717
07/2014	Sacas	161.089	401.618	0	27.406	590.113
	Receita	26.955.652,52	48.522.261,29	0,00	3.636.564,26	79.114.478,07
	Preço Médio	167,33	120,81	0,00	132,69	134,06
	Qtde Container	503	1.255	0	86	1.844
08/2014	Sacas	182.622	281.394	0	34.674	498.690
	Receita	30.680.471,35	33.714.883,35	0,00	4.748.452,00	69.143.806,70
	Preço Médio	167,99	119,81	0,00	136,94	138,65
	Qtde Container	571	879	0	108	1.558
09/2014	Sacas	156.954	231.100	0	26.111	414.165
	Receita	27.503.206,90	28.207.014,37	0,00	3.578.626,30	59.288.847,57
	Preço Médio	175,23	122,05	0,00	137,05	143,15
	Qtde Container	490	722	0	82	1.294
10/2014	Sacas	203.112	252.433	0	14.537	470.082
	Receita	36.629.557,11	30.343.841,88	0,00	2.048.618,35	69.022.017,34
	Preço Médio	180,34	120,20	0,00	140,92	146,82
	Qtde Container	635	789	0	45	1.469



Exportação de Café a partir do Espírito Santo

Mensal x Tipo de Café

Exportação entre 01/01/2014 e 30/06/2016

Valores Quantitativos em Sacas de 60 kg
Valores Monetários em US\$

11/2014	Sacas	189.170	405.037	0	14.970	609.177
	Receita	33.560.804,71	48.772.610,77	0,00	2.197.367,93	84.530.783,41
	Preço Médio	177,41	120,41	0,00	146,78	138,76
	Qtde Container	591	1.266	0	47	1.904
12/2014	Sacas	170.973	381.393	0	28.057	580.423
	Receita	29.776.116,03	46.080.266,37	0,00	4.058.703,03	79.915.085,43
	Preço Médio	174,15	120,82	0,00	144,65	137,68
	Qtde Container	534	1.192	0	88	1.814
Total em 2014	Sacas	2.326.528	3.077.496	62	299.245	5.703.331
	Receita	368.449.950,08	366.585.499,65	30.652,80	41.374.053,37	776.440.155,90
	Preço Médio	158,36	119,11	494,40	138,26	136,13
	Qtde Container	7.269	9.617	1	935	17.823
01/2015	Sacas	152.714	337.481	0	24.041	514.236
	Receita	25.219.808,94	39.102.433,84	0,00	3.458.951,91	67.781.194,69
	Preço Médio	165,14	115,86	0,00	143,87	131,80
	Qtde Container	477	1.055	0	75	1.607
02/2015	Sacas	172.866	242.479	0	11.033	426.378
	Receita	28.207.046,85	28.109.206,25	0,00	1.494.373,68	57.810.626,78
	Preço Médio	163,17	115,92	0,00	135,44	135,58
	Qtde Container	540	758	0	34	1.332
03/2015	Sacas	202.012	332.728	0	42.512	577.252
	Receita	31.616.033,77	37.767.690,78	0,00	6.107.588,91	75.491.313,46
	Preço Médio	156,50	113,50	0,00	143,66	130,77
	Qtde Container	631	1.040	0	133	1.804
04/2015	Sacas	196.312	512.194	0	32.250	740.756
	Receita	28.326.184,58	56.487.967,64	0,00	4.739.411,59	89.553.563,81
	Preço Médio	144,29	110,28	0,00	146,95	120,89
	Qtde Container	613	1.601	0	101	2.315
05/2015	Sacas	140.350	396.955	0	19.546	556.851
	Receita	20.282.695,22	41.986.421,56	0,00	2.811.802,98	65.080.919,76
	Preço Médio	144,51	105,77	0,00	143,85	116,87
	Qtde Container	439	1.240	0	61	1.740
06/2015	Sacas	133.254	393.385	0	41.266	567.905
	Receita	18.255.995,66	44.372.407,09	0,00	5.944.839,48	68.573.242,23
	Preço Médio	137,00	112,79	0,00	144,06	120,74
	Qtde Container	416	1.229	0	129	1.775
07/2015	Sacas	146.750	391.943	0	41.092	579.785
	Receita	21.262.449,39	43.945.441,33	0,00	5.900.063,72	71.107.954,44
	Preço Médio	144,88	112,12	0,00	143,58	122,64
	Qtde Container	459	1.225	0	128	1.812



Exportação de Café a partir do Espírito Santo

Mensal x Tipo de Café

Exportação entre 01/01/2014 e 30/06/2016

Valores Quantitativos em Sacas de 60 kg
Valores Monetários em US\$

08/2015	Sacas	166.081	377.732	0	24.433	568.246
	Receita	22.979.038,07	41.446.902,29	0,00	3.549.430,15	67.975.370,51
	Preço Médio	138,36	109,72	0,00	145,27	119,62
	Qtde Container	519	1.180	0	76	1.776
09/2015	Sacas	166.286	327.160	0	20.252	513.698
	Receita	23.084.171,40	36.528.975,17	0,00	2.867.732,64	62.480.879,21
	Preço Médio	138,82	111,65	0,00	141,60	121,62
	Qtde Container	520	1.022	0	63	1.605
10/2015	Sacas	191.674	351.684	0	21.970	565.328
	Receita	24.473.058,12	37.494.153,89	0,00	2.826.533,09	64.793.745,10
	Preço Médio	127,68	106,61	0,00	128,65	114,61
	Qtde Container	599	1.099	0	69	1.767
11/2015	Sacas	203.616	275.961	0	42.986	522.563
	Receita	25.100.725,90	29.209.852,92	0,00	5.619.784,23	59.930.363,05
	Preço Médio	123,27	105,84	0,00	130,73	114,68
	Qtde Container	636	862	0	134	1.633
12/2015	Sacas	158.141	94.487	0	10.835	263.463
	Receita	20.005.754,89	9.343.778,17	0,00	1.328.633,95	30.678.167,01
	Preço Médio	126,50	98,88	0,00	122,62	116,44
	Qtde Container	494	295	0	34	823
Total em 2015	Sacas	2.030.056	4.034.189	0	332.216	6.396.461
	Receita	288.812.962,79	445.795.230,93	0,00	46.649.146,33	781.257.340,05
	Preço Médio	142,26	110,50	0,00	140,41	122,13
	Qtde Container	6.343	12.606	0	1.037	19.989
01/2016	Sacas	134.388	72.190	0	15.699	222.277
	Receita	17.481.071,56	7.243.647,95	0,00	2.039.013,85	26.763.733,36
	Preço Médio	130,07	100,34	0,00	129,88	120,40
	Qtde Container	420	226	0	49	695
02/2016	Sacas	193.963	62.756	0	16.324	273.043
	Receita	25.971.471,25	6.657.867,20	0,00	2.201.549,62	34.830.888,07
	Preço Médio	133,89	106,09	0,00	134,86	127,56
	Qtde Container	606	196	0	51	853
03/2016	Sacas	141.951	53.556	0	39.164	234.671
	Receita	17.612.053,80	5.893.111,81	0,00	4.956.419,17	28.461.584,78
	Preço Médio	124,07	110,03	0,00	126,55	121,28
	Qtde Container	444	167	0	122	733
04/2016	Sacas	125.267	58.022	0	20.601	203.890
	Receita	16.740.063,37	6.355.119,09	0,00	2.568.188,10	25.663.370,56
	Preço Médio	133,63	109,52	0,00	124,66	125,86
	Qtde Container	391	181	0	64	637



Exportação de Café a partir do Espírito Santo

Mensal x Tipo de Café

Exportação entre 01/01/2014 e 30/06/2016

Valores Quantitativos em Sacas de 60 kg
Valores Monetários em US\$

05/2016	Sacas	118.821	64.691	0	29.987	213.499
	Receita	15.565.784,73	7.118.157,39	0,00	3.681.461,31	26.365.403,43
	Preço Médio	131,00	110,03	0,00	122,76	123,49
	Qtde Container	371	202	0	94	667
06/2016	Sacas	75.251	78.340	0	28.106	181.697
	Receita	10.319.412,62	8.584.174,32	0,00	3.482.994,29	22.386.581,23
	Preço Médio	137,13	109,57	0,00	123,92	123,20
	Qtde Container	235	245	0	88	568
Total em 2016	Sacas	789.641	389.555	0	149.881	1.329.077
	Receita	103.689.857,33	41.852.077,76	0,00	18.929.626,34	164.471.561,43
	Preço Médio	131,31	107,43	0,00	126,29	123,74
	Qtde Container	2.467	1.217	0	468	4.153

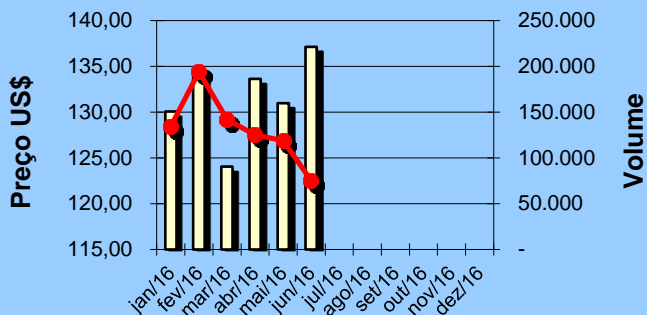


Exportação de Café a partir do Espírito Santo Gráficos Estatísticos - Preço Médio x Volume

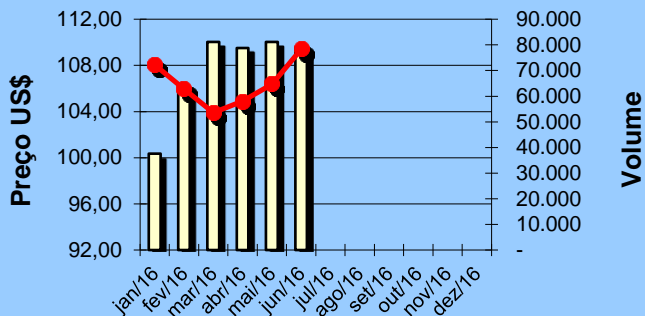
Alfândega entre 01/01/2016 e 30/06/2016

Valores Quantitativos em Sacas de 60kg

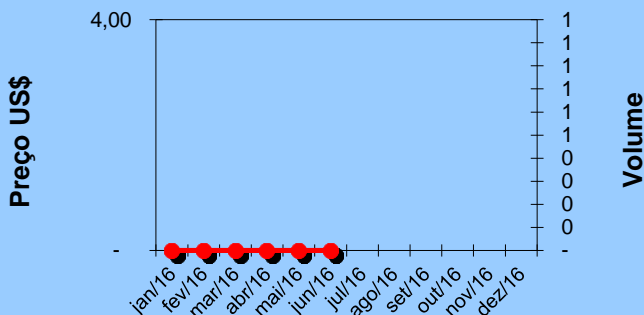
ARÁBICA - Preço médio x Volume



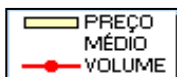
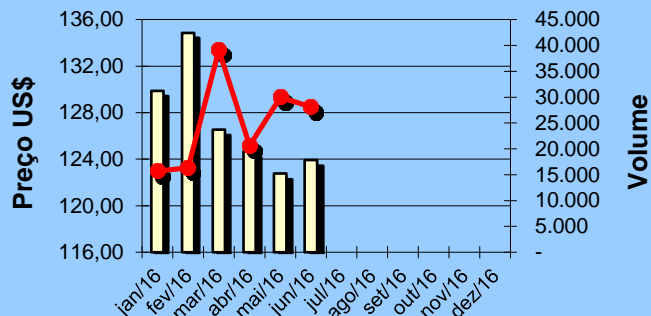
CONILLON - Preço médio x Volume



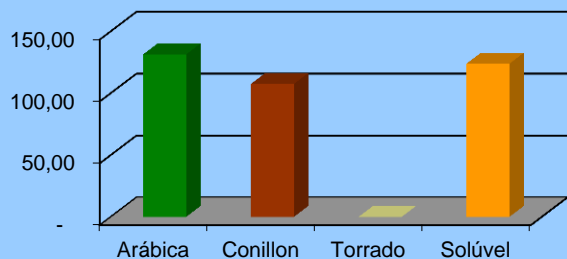
TORRADO - Preço médio x Volume



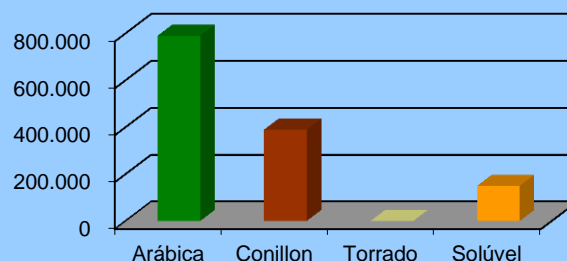
SOLÚVEL - Preço médio x Volume



Preço Médio anual por tipo de café



Volume anual por tipo de café





Exportação de Café a partir do Espírito Santo por País Destino x Tipo de Café

Exportação entre 01/06/2016 e 30/06/2016

Valores Quantitativos em Sacas de 60 kg

	País Destino	Arábica	Conillon	Torrado	Solúvel	Total	%
1	E.U.A.	9.539	11.240	0	13.614	34.393	18,92
2	TURQUIA	20.857	0	0	0	20.857	11,47
3	INDONESIA	4.480	0	0	13.868	18.348	10,09
4	CHILE	960	16.320	0	0	17.280	9,51
5	CUBA	0	14.950	0	0	14.950	8,22
6	LIBANO	10.940	2.240	0	0	13.180	7,25
7	MEXICO	667	12.172	0	0	12.839	7,06
8	ARGENTINA	5.844	4.219	0	0	10.063	5,53
9	COLOMBIA	0	5.280	0	0	5.280	2,90
10	COREIA DO SUL	0	5.066	0	0	5.066	2,78
11	ALEMANHA	3.920	0	0	0	3.920	2,15
12	SIRIA	3.520	0	0	0	3.520	1,93
13	ITALIA	0	3.333	0	0	3.333	1,83
14	JORDANIA	3.320	0	0	0	3.320	1,82
15	ESPAÑA	2.559	0	0	0	2.559	1,40
16	BELGICA	0	2.240	0	0	2.240	1,23
17	ISRAEL	2.240	0	0	0	2.240	1,23
18	ARABIA SAUDITA	1.275	0	0	0	1.275	0,70
19	SUICA	0	960	0	0	960	0,52
20	URUGUAI	920	0	0	0	920	0,50
21	JAPAO	880	0	0	0	880	0,48
22	QATAR	640	0	0	0	640	0,35
23	HOLANDA (PAISES	0	0	0	624	624	0,34
24	ALBANIA	440	0	0	0	440	0,24
25	UCRANIA	330	0	0	0	330	0,18
26	AFRICA DO SUL	320	0	0	0	320	0,17
27	AUSTRALIA	320	0	0	0	320	0,17
28	BULGARIA	320	0	0	0	320	0,17
29	GRECIA	320	0	0	0	320	0,17
30	NOVA ZELANDIA	320	0	0	0	320	0,17
31	REINO UNIDO	320	0	0	0	320	0,17
32	TAIWAN	0	320	0	0	320	0,17
	Total	75.251	78.340	0	28.106	181.697	100,00



Exportação de Café a partir do Espírito Santo por País Destino x Tipo de Café

Exportação entre 01/01/2016 e 30/06/2016

Valores Quantitativos em Sacas de 60 kg

	País Destino	Arábica	Conillon	Torrado	Solúvel	Total	%
1	E.U.A.	83.387	90.305	0	55.214	228.906	17,22
2	TURQUIA	190.536	0	0	0	190.536	14,33
3	LIBANO	116.510	10.240	0	0	126.750	9,53
4	ALEMANHA	113.880	1.185	0	7.488	122.553	9,22
5	INDONESIA	17.920	0	0	82.538	100.458	7,55
6	CHILE	3.400	75.000	0	0	78.400	5,89
7	CUBA	0	71.500	0	0	71.500	5,37
8	SIRIA	67.824	2.200	0	0	70.024	5,26
9	ARGENTINA	32.175	31.504	0	325	64.004	4,81
10	MEXICO	8.782	34.304	0	0	43.086	3,24
11	FRANCA	31.680	1.450	0	0	33.130	2,49
12	BELGICA	7.944	20.480	0	0	28.424	2,13
13	COREIA DO SUL	0	25.440	0	0	25.440	1,91
14	TUNISIA	15.040	0	0	0	15.040	1,13
15	SUECIA	12.240	0	0	0	12.240	0,92
16	ESPANHA	7.437	3.600	0	0	11.037	0,83
17	EMIR.ARABES	10.080	0	0	0	10.080	0,75
18	JORDANIA	9.078	0	0	0	9.078	0,68
19	HOLANDA (PAISES	4.717	0	0	3.120	7.837	0,58
20	ISRAEL	7.080	0	0	0	7.080	0,53
21	COLOMBIA	0	7.020	0	0	7.020	0,52
22	URUGUAI	5.904	599	0	0	6.503	0,48
23	REINO UNIDO	5.359	0	0	217	5.576	0,41
24	ARGELIA	4.480	960	0	0	5.440	0,40
25	JAPAO	5.047	280	0	0	5.327	0,40
26	ITALIA	1.609	3.693	0	0	5.302	0,39
27	NORUEGA	1.865	3.196	0	0	5.061	0,38
28	GRECIA	2.880	0	0	0	2.880	0,21
29	AUSTRALIA	1.600	0	0	979	2.579	0,19
30	ESLOVENIA	2.560	0	0	0	2.560	0,19
31	LIBIA	2.560	0	0	0	2.560	0,19
32	UCRANIA	2.310	0	0	0	2.310	0,17
33	SUICA	10	1.920	0	0	1.930	0,14
34	VIETNAM	0	1.800	0	0	1.800	0,13
35	PARAGUAI	892	892	0	0	1.784	0,13
36	BULGARIA	1.760	0	0	0	1.760	0,13
37	EQUADOR	0	1.667	0	0	1.667	0,12
38	ARABIA SAUDITA	1.595	0	0	0	1.595	0,12
39	IRLANDA	1.280	0	0	0	1.280	0,09
40	KUWEIT	1.280	0	0	0	1.280	0,09
41	NOVA ZELANDIA	1.280	0	0	0	1.280	0,09
42	QATAR	1.280	0	0	0	1.280	0,09
43	CANADA	960	0	0	0	960	0,07
44	CHIPRE	960	0	0	0	960	0,07
45	ALBANIA	760	0	0	0	760	0,05
46	BOLIVIA	440	0	0	0	440	0,03
47	AFRICA DO SUL	320	0	0	0	320	0,02
48	CHINA	320	0	0	0	320	0,02



Exportação de Café a partir do Espírito Santo por País Destino x Tipo de Café

Exportação entre 01/01/2016 e 30/06/2016

Valores Quantitativos em Sacas de 60 kg

	País Destino	Arábica	Conillon	Torrado	Solúvel	Total	%
49	EGITO	320	0	0	0	320	0,02
50	TAIWAN	0	320	0	0	320	0,02
51	BAREIN	300	0	0	0	300	0,02
	Total	789.641	389.555	0	149.881	1.329.077	100,00



Exportação de Café a partir do Espírito Santo por Navio x Tipo de Café

Exportação entre 01/06/2016 e 30/06/2016

Valores Quantitativos em Sacas de 60 kg

Navio	Arábica	Conillon	Torrado	Solúvel	Total	%
1 CANDIDO RONDON	7.259	24.839	0	10.566	42.664	23,48
2 LOG-IN AMAZONIA	31.546	10.319	0	0	41.865	23,04
3 LOG-IN PANTANAL	13.337	10.873	0	13.614	37.824	20,81
4 LOGIN AMAZONIA	7.667	11.106	0	0	18.773	10,33
5 BUXHARMONY	1.277	10.890	0	0	12.167	6,69
6 ALIANÇA SANTOS	4.880	2.353	0	3.302	10.535	5,79
7 TRANSP.RODOVIARIO	2.245	5.440	0	0	7.685	4,22
8 LOGIN PANTANAL	5.120	1.920	0	0	7.040	3,87
9 GRANDE BRASILE	960	0	0	0	960	0,52
10 GRANDE AFRICA	960	0	0	0	960	0,52
11 LOG-IN-PANTANAL.	0	0	0	624	624	0,34
12 ANGOL	0	600	0	0	600	0,33
Total	75.251	78.340	0	28.106	181.697	100,00



Exportação de Café a partir do Espírito Santo por Navio x Tipo de Café

Exportação entre 01/01/2016 e 30/06/2016

Valores Quantitativos em Sacas de 60 kg

	Navio	Arábica	Conillon	Torrado	Soluvel	Total	%
1	R. R. EUROPA	245.776	21.148	0	0	266.924	20,08
2	CANDIDO RONDON	135.489	69.033	0	49.750	254.272	19,13
3	ALIANÇA MANAUS	89.314	69.439	0	21.950	180.703	13,59
4	LOG-IN PANTANAL	37.435	52.575	0	38.250	128.260	9,65
5	LOGIN AMAZONIA	73.191	23.431	0	0	96.622	7,26
6	LOG-IN AMAZONIA	69.214	12.879	0	0	82.093	6,17
7	RR EUROPA	45.636	1.280	0	0	46.916	3,52
8	TRANSP.RODOVIARIO	24.239	16.082	0	0	40.321	3,03
9	FRISIA KIEL	10.700	11.299	0	15.404	37.403	2,81
10	FRISIA WISMAR	8.817	12.770	0	8.320	29.907	2,25
11	WIDUKIND	4.825	20.497	0	0	25.322	1,90
12	ALDEBARAN	1.919	16.592	0	624	19.135	1,43
13	BUXHARMONY	4.850	13.450	0	0	18.300	1,37
14	LOGIN PANTANAL	14.498	2.727	0	0	17.225	1,29
15	WESTPHALIA	4.796	12.205	0	0	17.001	1,27
16	LOG-IN-PANTANAL.	3.920	2.600	0	9.785	16.305	1,22
17	PANDORA	0	14.950	0	0	14.950	1,12
18	ALIANÇA SANTOS	4.880	2.353	0	3.302	10.535	0,79
19	LUTETIA	1.278	7.405	0	0	8.683	0,65
20	GRANDE BRASILE	2.720	1.600	0	0	4.320	0,32
21	GRANDE AMBURGO	2.280	960	0	0	3.240	0,24
22	GRANDE NIGERIA	320	0	0	2.496	2.816	0,21
23	GRANDE ANGOLA	960	960	0	0	1.920	0,14
24	GRANDE ATLANTICO	0	1.760	0	0	1.760	0,13
25	VILANO	1.614	0	0	0	1.614	0,12
26	GRANDE BUENOS AIRES	0	960	0	0	960	0,07
27	GRANDE AFRICA	960	0	0	0	960	0,07
28	ANGOL	0	600	0	0	600	0,04
29	TRANSP.AEREO	10	0	0	0	10	0,00
	Total	789.641	389.555	0	149.881	1.329.077	100,00