



EXPORTAÇÃO DE CAFÉ PELO PORTO DE VITÓRIA

**RELATÓRIO MENSAL
JUNHO – 2010**



Vitória, 7 de julho de 2010

Prezado Associado,

Temos a satisfação de passar às mãos de V.S. ^a o RELATÓRIO MENSAL contendo resumos e demonstrativos das exportações de café pelo Porto de Vitória, no mês de JUNHO de 2010, o acumulado do ano e outras informações conforme índice constante de fls. 2.

Atenciosamente,


FÁBIO COSER TEIXEIRA
Presidente em exercício



RELATÓRIO MENSAL
EXPORTAÇÃO DE CAFÉ PELO PORTO DE VITÓRIA
JUNHO – 2 0 10

1. VOLUMES POR EXPORTADOR NO MÊS Por espécie e industrializado e ranking no mês	Pág. 03
2. VOLUMES POR EXPORTADOR ACUMULADO NO ANO Por espécie e industrializado e ranking no ano	Pág. 04
3. VOLUME EXPORTADO, RECEITA CAMBIAL, PREÇO MÉDIO E QTD. DE CONTAINER NO PERÍODO DE 2008 A 2010 Mensal, por espécie e industrializado	Pág. 05
4. GRÁFICOS DAS EXPORTAÇÕES POR TIPO DE CAFÉ NO ANO	Pág. 09
5. EXPORTAÇÃO POR PAÍS DE DESTINO NO MÊS Por espécie e industrializado	Pág. 10
6. EXPORTAÇÃO POR PAÍS DE DESTINO ACUMULADO NO ANO Por espécie e industrializado	Pág. 11
7. EMBARQUES POR NAVIO NO MÊS Por espécie e industrializado	Pág. 13
8. EMBARQUES POR NAVIO ACUMULADO NO ANO Por espécie e industrializado	Pág. 14

OBS.:

- **RECEITA CAMBIAL** – em US\$
- **PREÇO MÉDIO** – em US\$/Saca

- **ESPÉCIE** = Arábica e Conilon
- **INDUSTRIALIZADO** = Solúvel e Torrado

Volumes apurados com base na data da Autoridade Aduaneira.



Exportação de Café pelo Porto de Vitória por Exportador x Tipo de Café

Exportadores Associados CCCV + Outros (Não Associados)

Exportação entre 01/06/2010 e 30/06/2010

Valores Quantitativos em Sacas de 60 kg

Exportador	Arábica	Conillon	Torrado	Solúvel	Total	%
1 CUSTODIO FORZZA COM.EXP. LTDA	7.526	66.296	0	0	73.822	21,62
2 UNICAFE CIA COMERCIO EXTERIOR	22.538	12.258	0	0	34.796	10,19
3 NICCHIO SOBRINHO CAFE S.A	12.286	19.760	0	0	32.046	9,38
4 REALCAFE SOLUVEL DO BRASIL S/A	0	0	0	26.521	26.521	7,76
5 IMPÉRIO COMÉRCIO DE CAFÉ LTDA	18.487	320	0	0	18.807	5,50
6 NICCHIO CAFÉ S/A EXPORTAÇÃO E IMPORTAÇÃO	1.212	11.738	0	0	12.950	3,79
7 AGRO FOOD IMP.E EXP.LTDA	11.840	0	0	0	11.840	3,46
8 MARCA CAFE COM.EXPORTACAO S/A	3.840	7.200	0	0	11.040	3,23
9 CONSTRUTORA E INCORPORADORA SHARLONI LTDA	5.809	3.129	0	0	8.938	2,61
10 ATLANTICA EXPORTAÇÃO E IMPORTAÇÃO LTDA.	3.760	3.334	0	0	7.094	2,07
11 NOBLE BRASIL S.A	5.760	0	0	0	5.760	1,68
12 GARDINGO TRADE IMPORTAÇÃO E EXPORTAÇÃO LTDA	4.900	0	0	0	4.900	1,43
13 GIUCAFE EXPORTAÇÃO E IMPORTAÇÃO LTDA	0	4.620	0	0	4.620	1,35
14 CAFENORTE S/A IMP. EXPORTa.	3.520	0	0	0	3.520	1,03
15 MC.KINLAY S/A	3.282	0	0	0	3.282	0,96
16 TRISTAO CIA. COMERCIO EXTERIOR	880	2.200	0	0	3.080	0,90
17 CEGIL EXPORTAÇÃO E IMPORTAÇÃO LTDA	0	2.910	0	0	2.910	0,85
18 MELITTA DO BRASIL IND.E COM. LTDA	2.100	0	0	0	2.100	0,61
19 PERIM CAFE LTDA	1.280	0	0	0	1.280	0,37
20 SIMEX-SIQUEIRA IMP.EXP.S/A	1.280	0	0	0	1.280	0,37
21 CAFEIRA BREDTA LTDA	0	1.080	0	0	1.080	0,31
22 EISA - EMPRESA INTERAGRICOLA S/A	600	0	0	0	600	0,17
23 OUTROS (Associados)	28.075	8.860	0	0	36.935	10,81
24 OUTROS (Não Associados)	23.650	8.593	0	0	32.243	9,44
Total	162.625	152.298	0	26.521	341.444	100,00



Exportação de Café pelo Porto de Vitória por Exportador x Tipo de Café

Exportadores Associados CCCV + Outros (Não Associados)

Exportação entre 01/01/2010 e 30/06/2010

Valores Quantitativos em Sacas de 60 kg

Exportador	Arábica	Conillon	Torrado	Solúvel	Total	%
1 UNICAFE CIA COMERCIO EXTERIOR	177.024	33.007	0	0	210.031	11,25
2 CUSTODIO FORZZA COM.EXP. LTDA	69.287	117.023	0	0	186.310	9,98
3 NICCHIO SOBRINHO CAFE S.A	76.176	43.830	0	0	120.006	6,42
4 IMPÉRIO COMÉRCIO DE CAFÉ LTDA	88.135	29.525	0	0	117.660	6,30
5 REALCAFE SOLUVEL DO BRASIL S/A	0	0	0	112.736	112.736	6,03
6 NOBLE BRASIL S.A	75.061	0	0	0	75.061	4,02
7 NICCHIO CAFÉ S/A EXPORTAÇÃO E IMPORTAÇÃO	35.338	36.541	0	0	71.879	3,85
8 MELITTA DO BRASIL IND.E COM. LTDA	66.500	0	0	0	66.500	3,56
9 GARDINGO TRADE IMPORTAÇÃO E EXPORTAÇÃO LTDA	59.310	0	0	0	59.310	3,17
10 AGRO FOOD IMP.E EXP.LTDA	50.960	960	762	0	52.682	2,82
11 ATLANTICA EXPORTAÇÃO E IMPORTAÇÃO LTDA.	42.220	3.334	0	0	45.554	2,44
12 MARCA CAFE COM.EXPORTACAO S/A	23.560	10.800	0	0	34.360	1,84
13 CONSTRUTORA E INCORPORADORA SHARLONI LTDA	21.864	11.510	0	0	33.374	1,78
14 GIUCAFE EXPORTAÇÃO E IMPORTAÇÃO LTDA	3.840	29.430	0	0	33.270	1,78
15 EISA - EMPRESA INTERAGRICOLA S/A	32.867	0	0	0	32.867	1,76
16 CAFENORTE S/A IMP. EXPORTa.	29.920	0	0	0	29.920	1,60
17 MC.KINLAY S/A	26.850	0	0	0	26.850	1,43
18 PERIM CAFE LTDA	23.200	0	0	0	23.200	1,24
19 TRISTAO CIA. COMERCIO EXTERIOR	13.720	5.800	0	0	19.520	1,04
20 EXPORTADORA DE CAFÉ GUAXUPÉ LTDA	16.200	0	0	0	16.200	0,86
21 CEGIL EXPORTAÇÃO E IMPORTAÇÃO LTDA	1.600	10.700	0	0	12.300	0,65
22 SIMEX-SIQUEIRA IMP.EXP.S/A	8.320	0	0	0	8.320	0,44
23 STOCKLER COMERCIAL E EXPORTADORA LTDA	0	6.400	0	0	6.400	0,34
24 FOLHADELLA COMÉRCIO DE CAFÉ LTDA.	4.160	640	0	0	4.800	0,25
25 CAFEEIRA BREDA LTDA	320	3.240	0	0	3.560	0,19
26 OUTROS (Associados)	198.966	20.194	0	0	219.160	11,74
27 OUTROS (Não Associados)	212.806	32.131	0	0	244.937	13,12
Total	1.358.204	395.065	762	112.736	1.866.767	100,00



Exportação de Café pelo Porto de Vitória

Mensal x Tipo de Café

Exportação entre 01/01/2008 e 30/06/2010

Valores Quantitativos em Sacas de 60 kg
Valores Monetários em US\$

Exportação		Arábica	Conillon	Torrado	Solúvel	Total
01/2008	Sacas	233.744	35.842	0	31.850	301.436
	Receita	34.346.388,92	4.597.681,88	0,00	3.267.518,91	42.211.589,71
	Preço Médio	146,94	128,27	0,00	102,59	140,03
	Qtde Container	730	112	0	100	942
02/2008	Sacas	282.433	32.478	0	40.283	355.194
	Receita	42.422.063,52	4.184.545,86	0,00	3.950.558,95	50.557.168,33
	Preço Médio	150,20	128,84	0,00	98,07	142,33
	Qtde Container	883	101	0	126	1.110
03/2008	Sacas	272.157	156.473	0	31.369	459.999
	Receita	42.627.922,43	22.476.552,39	0,00	3.466.848,48	68.571.323,30
	Preço Médio	156,62	143,64	0,00	110,51	149,06
	Qtde Container	850	489	0	98	1.437
04/2008	Sacas	325.386	109.050	0	22.454	456.890
	Receita	50.304.702,59	15.643.030,01	0,00	2.604.148,26	68.551.880,86
	Preço Médio	154,60	143,44	0,00	115,97	150,04
	Qtde Container	1.017	341	0	70	1.428
05/2008	Sacas	196.142	187.716	0	10.470	394.328
	Receita	30.754.882,87	25.459.796,15	0,00	1.215.026,56	57.429.705,58
	Preço Médio	156,79	135,62	0,00	116,04	145,63
	Qtde Container	613	587	0	33	1.232
06/2008	Sacas	156.778	115.422	0	12.064	284.264
	Receita	24.232.134,55	15.563.030,86	0,00	1.655.984,83	41.451.150,24
	Preço Médio	154,56	134,83	0,00	137,26	145,81
	Qtde Container	490	361	0	38	888
07/2008	Sacas	184.447	266.541	0	28.567	479.555
	Receita	28.783.887,18	35.774.430,36	0,00	3.743.365,30	68.301.682,84
	Preço Médio	156,05	134,21	0,00	131,03	142,42
	Qtde Container	576	833	0	89	1.499
08/2008	Sacas	260.777	286.059	0	35.884	582.720
	Receita	41.438.217,35	39.244.122,72	0,00	4.022.352,12	84.704.692,19
	Preço Médio	158,90	137,18	0,00	112,09	145,36
	Qtde Container	815	894	0	112	1.821
09/2008	Sacas	409.328	293.491	0	30.368	733.187
	Receita	65.361.858,75	40.323.407,36	0,00	3.329.191,42	109.014.457,53
	Preço Médio	159,68	137,39	0,00	109,62	148,68
	Qtde Container	1.279	917	0	95	2.291
10/2008	Sacas	527.995	190.964	0	6.013	724.972
	Receita	76.094.209,06	24.011.898,13	0,00	1.050.712,40	101.156.819,59
	Preço Médio	144,11	125,74	0,00	174,74	139,53
	Qtde Container	1.650	597	0	19	2.266



Exportação de Café pelo Porto de Vitória

Mensal x Tipo de Café

Exportação entre 01/01/2008 e 30/06/2010

Valores Quantitativos em Sacas de 60 kg
Valores Monetários em US\$

11/2008	Sacas	342.563	87.307	0	11.828	441.698
	Receita	46.705.548,96	9.583.410,03	0,00	2.272.486,22	58.561.445,21
	Preço Médio	136,34	109,76	0,00	192,12	132,58
	Qtde Container	1.071	273	0	37	1.380
12/2008	Sacas	339.998	143.829	0	13.283	497.110
	Receita	42.708.798,33	16.015.728,20	0,00	2.686.249,99	61.410.776,52
	Preço Médio	125,61	111,35	0,00	202,23	123,53
	Qtde Container	1.062	449	0	42	1.553
Total em 2008	Sacas	3.531.748	1.905.172	0	274.433	5.711.353
	Receita	525.780.614,51	252.877.633,95	0,00	33.264.443,44	811.922.691,90
	Preço Médio	148,87	132,73	0,00	121,21	142,15
	Qtde Container	11.036	5.954	0	859	17.847
01/2009	Sacas	245.792	22.645	0	15.558	283.995
	Receita	28.006.142,29	2.546.692,20	0,00	2.032.380,56	32.585.215,05
	Preço Médio	113,94	112,46	0,00	130,63	114,73
	Qtde Container	768	71	0	49	887
02/2009	Sacas	263.599	38.705	0	20.453	322.757
	Receita	28.953.617,94	4.187.660,89	0,00	2.913.174,03	36.054.452,86
	Preço Médio	109,83	108,19	0,00	142,43	111,70
	Qtde Container	824	121	0	64	1.009
03/2009	Sacas	309.583	32.058	0	24.262	365.903
	Receita	33.897.052,78	3.298.507,48	0,00	3.494.075,53	40.689.635,79
	Preço Médio	109,49	102,89	0,00	144,01	111,20
	Qtde Container	967	100	0	76	1.143
04/2009	Sacas	271.068	57.903	0	16.469	345.440
	Receita	30.296.326,79	5.783.674,60	0,00	2.361.386,56	38.441.387,95
	Preço Médio	111,76	99,88	0,00	143,38	111,28
	Qtde Container	847	181	0	51	1.080
05/2009	Sacas	284.991	155.493	98	14.729	455.311
	Receita	33.470.965,57	14.811.865,23	24.329,36	2.357.602,22	50.664.762,38
	Preço Médio	117,44	95,25	248,25	160,06	111,27
	Qtde Container	891	486	1	46	1.423
06/2009	Sacas	366.005	129.280	0	24.346	519.631
	Receita	44.807.720,60	12.304.857,84	0,00	2.490.286,45	59.602.864,89
	Preço Médio	122,42	95,17	0,00	102,28	114,70
	Qtde Container	1.144	404	0	76	1.624
07/2009	Sacas	330.643	128.422	987	18.627	478.679
	Receita	40.822.145,54	11.573.881,04	554.505,00	2.115.765,01	55.066.296,59
	Preço Médio	123,46	90,12	561,80	113,58	115,03
	Qtde Container	1.033	401	3	58	1.496



Exportação de Café pelo Porto de Vitória

Mensal x Tipo de Café

Exportação entre 01/01/2008 e 30/06/2010

Valores Quantitativos em Sacas de 60 kg
Valores Monetários em US\$

08/2009	Sacas	356.467	129.893	381	11.541	498.282
	Receita	45.236.673,45	11.919.976,69	113.200,00	1.424.470,77	58.694.320,91
	Preço Médio	126,90	91,76	297,11	123,42	117,79
	Qtde Container	1.114	406	1	36	1.557
09/2009	Sacas	349.495	120.663	524	22.420	493.102
	Receita	45.340.810,29	11.846.739,45	176.742,00	2.413.932,35	59.778.224,09
	Preço Médio	129,73	98,18	337,29	107,66	121,22
	Qtde Container	1.092	377	2	70	1.541
10/2009	Sacas	306.347	58.806	0	14.129	379.282
	Receita	39.784.867,97	5.487.725,30	0,00	1.539.432,80	46.812.026,07
	Preço Médio	129,86	93,31	0,00	108,95	123,42
	Qtde Container	957	184	0	44	1.185
11/2009	Sacas	273.601	50.422	0	27.012	351.035
	Receita	35.895.274,74	4.803.818,81	0,00	2.742.003,58	43.441.097,13
	Preço Médio	131,19	95,27	0,00	101,51	123,75
	Qtde Container	855	158	0	84	1.097
12/2009	Sacas	241.851	72.137	0	14.569	328.557
	Receita	33.766.139,84	6.869.811,98	0,00	1.633.995,70	42.269.947,52
	Preço Médio	139,61	95,23	0,00	112,15	128,65
	Qtde Container	756	225	0	46	1.027
Total em 2009	Sacas	3.599.442	996.427	1.990	224.115	4.821.974
	Receita	440.277.737,80	95.435.211,51	868.776,36	27.518.505,56	564.100.231,23
	Preço Médio	122,31	95,77	436,57	122,78	116,98
	Qtde Container	11.248	3.114	7	700	15.069
01/2010	Sacas	273.229	29.201	0	14.871	317.301
	Receita	36.787.322,88	3.178.995,59	0,00	1.539.004,74	41.505.323,21
	Preço Médio	134,63	108,86	0,00	103,49	130,80
	Qtde Container	854	91	0	46	992
02/2010	Sacas	277.930	21.391	762	19.339	319.422
	Receita	37.671.911,34	2.288.777,58	268.800,00	1.980.809,16	42.210.298,08
	Preço Médio	135,54	106,99	352,75	102,42	132,14
	Qtde Container	869	67	2	60	998
03/2010	Sacas	266.370	45.839	0	17.988	330.197
	Receita	36.594.069,50	4.961.343,80	0,00	1.757.227,18	43.312.640,48
	Preço Médio	137,38	108,23	0,00	97,68	131,17
	Qtde Container	832	143	0	56	1.032
04/2010	Sacas	206.213	20.751	0	16.158	243.122
	Receita	28.921.006,23	2.197.316,31	0,00	1.594.180,58	32.712.503,12
	Preço Médio	140,24	105,88	0,00	98,66	134,55
	Qtde Container	644	65	0	50	760



Exportação de Café pelo Porto de Vitória

Mensal x Tipo de Café

Exportação entre 01/01/2008 e 30/06/2010

Valores Quantitativos em Sacas de 60 kg
Valores Monetários em US\$

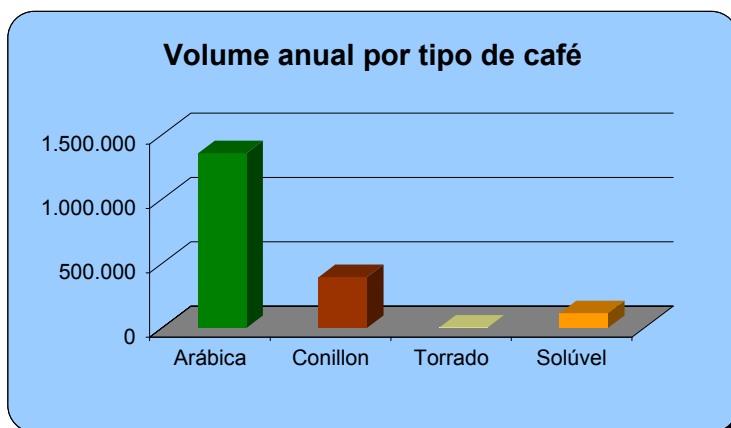
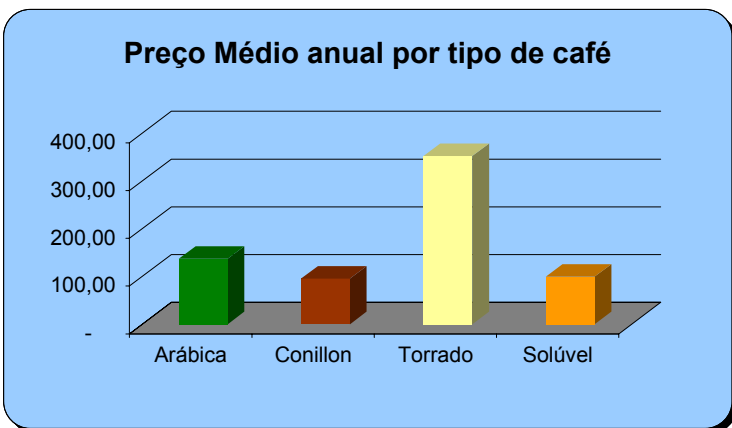
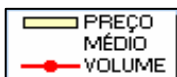
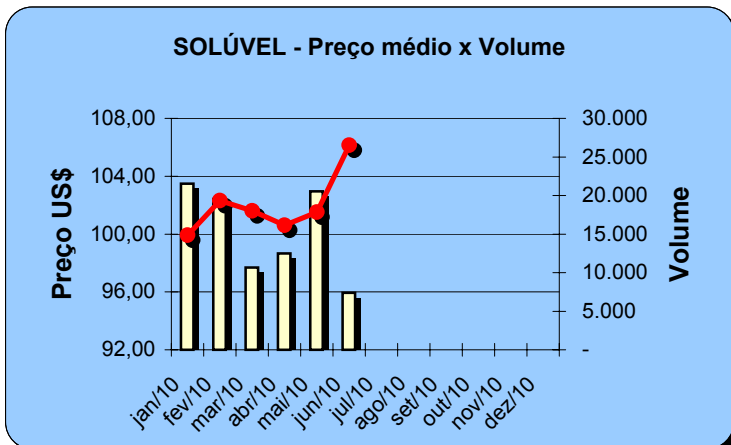
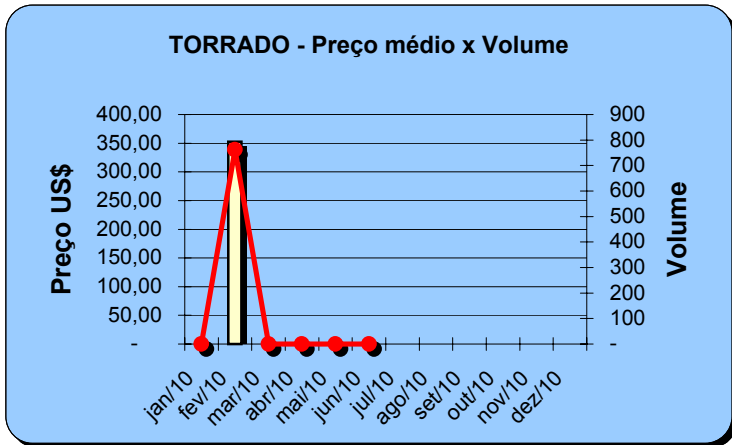
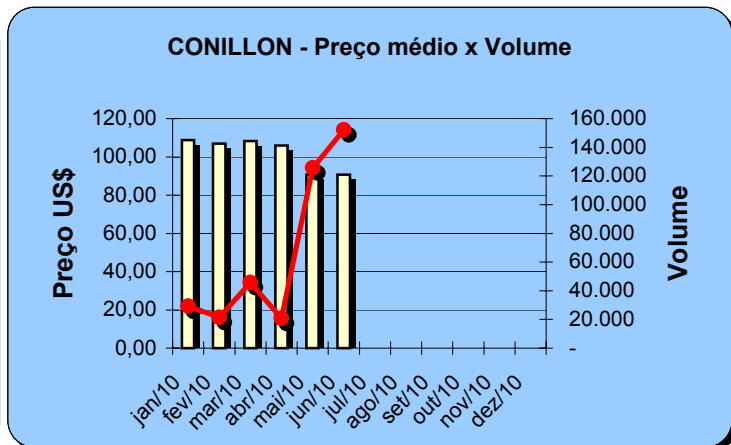
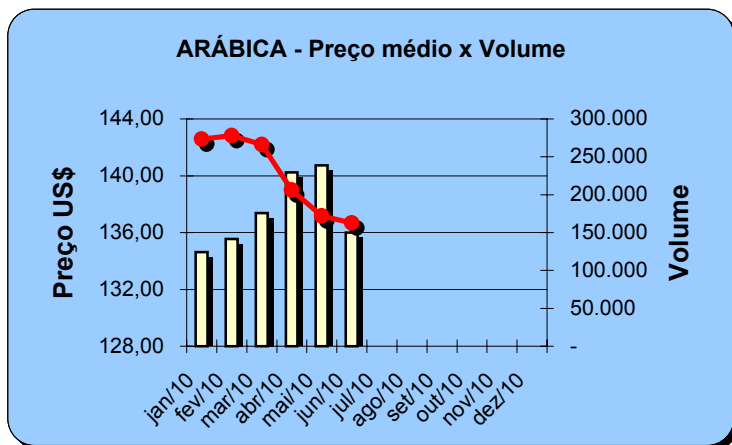
05/2010	Sacas	171.837	125.585	0	17.859	315.281
	Receita	24.182.660,42	11.388.042,14	0,00	1.838.724,76	37.409.427,32
	Preço Médio	140,73	90,67	0,00	102,95	118,65
	Qtde Container	537	392	0	56	985
06/2010	Sacas	162.625	152.298	0	26.521	341.444
	Receita	22.118.027,42	13.814.514,62	0,00	2.544.163,30	38.476.705,34
	Preço Médio	136,00	90,70	0,00	95,93	112,68
	Qtde Container	508	476	0	83	1.067
Total em 2010	Sacas	1.358.204	395.065	762	112.736	1.866.767
	Receita	186.274.997,79	37.828.990,04	268.800,00	11.254.109,72	235.626.897,55
	Preço Médio	137,14	95,75	352,75	99,82	126,22
	Qtde Container	4.244	1.234	2	351	5.834



Exportação de Café pelo Porto de Vitória Gráficos Estatísticos - Preço Médio x Volume

Alfandega entre 01/01/2010 e 30/06/2010

Valores Quantitativos em Sacas de 60kg





Exportação de Café pelo Porto de Vitória por País Destino x Tipo de Café

Exportação entre 01/06/2010 e 30/06/2010

Valores Quantitativos em Sacas de 60 kg

	País Destino	Arábica	Conillon	Torrado	Solúvel	Total	%
1	E.U.A.	21.460	73.230	0	14.372	109.062	31,94
2	ITALIA	960	26.617	0	0	27.577	8,07
3	LIBANO	24.350	0	0	0	24.350	7,13
4	MEXICO	0	22.425	0	0	22.425	6,56
5	ALEMANHA	6.280	4.680	0	5.263	16.223	4,75
6	ARGENTINA	7.178	6.931	0	680	14.789	4,33
7	TURQUIA	13.120	0	0	660	13.780	4,03
8	ESLOVENIA	12.800	0	0	0	12.800	3,74
9	CROACIA	11.520	0	0	0	11.520	3,37
10	ESPAÑA	8.650	2.100	0	0	10.750	3,14
11	CUBA	0	10.400	0	0	10.400	3,04
12	SIRIA	10.280	0	0	0	10.280	3,01
13	TUNISIA	10.115	0	0	0	10.115	2,96
14	GRECIA	8.640	0	0	0	8.640	2,53
15	CHILE	2.240	3.520	0	0	5.760	1,68
16	INDONESIA	0	0	0	3.962	3.962	1,16
17	JORDANIA	3.840	0	0	0	3.840	1,12
18	CHIPRE	3.520	0	0	0	3.520	1,03
19	EQUADOR	3.000	0	0	0	3.000	0,87
20	ISRAEL	2.880	0	0	0	2.880	0,84
21	ARABIA SAUDITA	2.780	0	0	0	2.780	0,81
22	MONTENEGRO	2.560	0	0	0	2.560	0,74
23	FRANCA	0	1.750	0	0	1.750	0,51
24	REINO UNIDO	1.400	0	0	0	1.400	0,41
25	URUGUAI	1.040	320	0	0	1.360	0,39
26	EGITO	1.280	0	0	0	1.280	0,37
27	FINLANDIA	280	0	0	792	1.072	0,31
28	TAIWAN	0	0	0	792	792	0,23
29	AUSTRALIA	640	0	0	0	640	0,18
30	SERVIA	640	0	0	0	640	0,18
31	TRINIDADE-e-TOBA	0	325	0	0	325	0,09
32	CABO VERDE	320	0	0	0	320	0,09
33	EMIR.ARABES	320	0	0	0	320	0,09
34	NORUEGA	290	0	0	0	290	0,08
35	BELGICA	242	0	0	0	242	0,07
	Total	162.625	152.298	0	26.521	341.444	100,00



Exportação de Café pelo Porto de Vitória por País Destino x Tipo de Café

Exportação entre 01/01/2010 e 30/06/2010

Valores Quantitativos em Sacas de 60 kg

	País Destino	Arábica	Conillon	Torrado	Solúvel	Total	%
1	E.U.A.	165.975	121.475	0	44.628	332.078	17,78
2	LIBANO	132.705	11.525	0	0	144.230	7,72
3	SIRIA	121.520	0	0	0	121.520	6,50
4	ARGENTINA	58.509	53.261	0	2.064	113.834	6,09
5	TURQUIA	102.645	320	762	1.981	105.708	5,66
6	ALEMANHA	61.281	8.590	0	28.351	98.222	5,26
7	ESPANHA	70.973	11.840	0	0	82.813	4,43
8	ESLOVENIA	81.553	0	0	0	81.553	4,36
9	GRECIA	79.864	0	0	325	80.189	4,29
10	CROACIA	76.458	0	0	0	76.458	4,09
11	CHILE	16.690	55.820	0	0	72.510	3,88
12	MONTENEGRO	54.460	0	0	0	54.460	2,91
13	ITALIA	8.701	39.970	0	0	48.671	2,60
14	JORDANIA	46.210	0	0	0	46.210	2,47
15	TUNISIA	44.079	0	0	0	44.079	2,36
16	MEXICO	0	41.925	0	0	41.925	2,24
17	BELGICA	29.094	6.400	0	0	35.494	1,90
18	CUBA	8.320	23.075	0	0	31.395	1,68
19	RUSSIAN	26.280	4.173	0	792	31.245	1,67
20	ISRAEL	28.280	1.639	0	0	29.919	1,60
21	INDONESIA	0	0	0	21.792	21.792	1,16
22	VENEZUELA	19.800	0	0	0	19.800	1,06
23	EQUADOR	17.920	0	0	0	17.920	0,95
24	EGITO	16.710	0	0	0	16.710	0,89
25	EMIR.ARBES	16.080	320	0	0	16.400	0,87
26	ARABIA SAUDITA	12.755	0	0	0	12.755	0,68
27	ARGELIA	10.705	0	0	0	10.705	0,57
28	CHIPRE	9.920	0	0	0	9.920	0,53
29	URUGUAI	8.065	1.835	0	0	9.900	0,53
30	FRANCA	3.200	5.250	0	0	8.450	0,45
31	REINO UNIDO	5.490	0	0	650	6.140	0,32
32	FINLANDIA	840	0	0	4.752	5.592	0,29
33	LIBIA	4.160	320	0	0	4.480	0,23
34	JAPAO	0	3.520	0	520	4.040	0,21
35	SUECIA	3.600	0	0	0	3.600	0,19
36	COLOMBIA	2.470	0	0	0	2.470	0,13
37	AUSTRALIA	1.920	0	0	529	2.449	0,13
38	TAIWAN	0	0	0	2.376	2.376	0,12
39	MALASIA	1.500	0	0	792	2.292	0,12
40	TRINIDADE-e-TOBA	0	2.275	0	0	2.275	0,12
41	ALBANIA	2.240	0	0	0	2.240	0,11
42	SERVIA	2.240	0	0	0	2.240	0,11
43	PARAGUAI	892	892	0	0	1.784	0,09
44	CINGAPURA	0	0	0	1.559	1.559	0,08
45	SUICA	0	0	0	1.300	1.300	0,06
46	OMAN	1.280	0	0	0	1.280	0,06
47	MARROCOS	960	0	0	0	960	0,05
48	INDIA	0	640	0	0	640	0,03



Exportação de Café pelo Porto de Vitória por País Destino x Tipo de Café

Exportação entre 01/01/2010 e 30/06/2010

Valores Quantitativos em Sacas de 60 kg

	País Destino	Arábica	Conillon	Torrado	Solúvel	Total	%
49	IRLANDA	640	0	0	0	640	0,03
50	NORUEGA	580	0	0	0	580	0,03
51	TAILANDIA	0	0	0	325	325	0,01
52	CABO VERDE	320	0	0	0	320	0,01
53	CHINA / HONG	320	0	0	0	320	0,01
	Total	1.358.204	395.065	762	112.736	1.866.767	100,00



Exportação de Café pelo Porto de Vitória por Navio x Tipo de Café

Exportação entre 01/06/2010 e 30/06/2010

Valores Quantitativos em Sacas de 60 kg

Navio	Arábica	Conillon	Torrado	Solúvel	Total	%
1 MSC SHANNON	2.880	43.200	0	0	46.080	13,49
2 CSAV RUNGUE	29.342	8.360	0	4.857	42.559	12,46
3 MSC ASTRID	26.450	8.767	0	0	35.217	10,31
4 MSC KOREA	0	23.400	0	10.590	33.990	9,95
5 MSC JAPAN	16.020	13.780	0	3.782	33.582	9,83
6 CSAV RAUTEN	9.800	6.670	0	4.368	20.838	6,10
7 FLAMENGO	5.320	14.715	0	130	20.165	5,90
8 MSC DAVOS	16.260	0	0	1.452	17.712	5,18
9 MSC BANU	13.895	0	0	0	13.895	4,06
10 MSC ALABAMA	4.800	8.770	0	0	13.570	3,97
11 MSC ELOISE	0	12.340	0	0	12.340	3,61
12 TRANSP.RODOVIARIO	6.698	4.411	0	0	11.109	3,25
13 MAERSK JENNINGS	10.880	0	0	0	10.880	3,18
14 MAERSK JAKOBSTAD	6.080	0	0	0	6.080	1,78
15 CONTI CHIWAN	0	5.400	0	0	5.400	1,58
16 SAFMARINE BENGUELA	4.480	0	0	0	4.480	1,31
17 CMA CGM QINGDAO	3.000	325	0	0	3.325	0,97
18 MAERSK JENA	3.200	0	0	0	3.200	0,93
19 SAFMARINE BAYETE	3.200	0	0	0	3.200	0,93
20 LOGIN RIO	0	2.160	0	0	2.160	0,63
21 RR EUROPA	320	0	0	550	870	0,25
22 MAERSK JAKARTA	0	0	0	792	792	0,23
Total	162.625	152.298	0	26.521	341.444	100,00



Exportação de Café pelo Porto de Vitória por Navio x Tipo de Café

Exportação entre 01/01/2010 e 30/06/2010

Valores Quantitativos em Sacas de 60 kg

Navio	Arábica	Conillon	Torrado	Soluvel	Total	%
1 MSC BANU	207.687	7.720	0	6.277	221.684	11,87
2 MSC DAVOS	197.073	10.188	762	10.768	218.791	11,72
3 MSC ASTRID	137.059	12.887	0	2.208	152.154	8,15
4 MSC JAPAN	112.376	19.480	0	3.782	135.638	7,26
5 MSC KOREA	93.545	25.000	0	15.308	133.853	7,17
6 MSC ELOISE	92.840	33.320	0	5.653	131.813	7,06
7 LOG-IN RIO	37.021	53.701	0	6.448	97.170	5,20
8 TRANSP.RODOVIARIO	40.857	43.346	0	217	84.420	4,52
9 MSC SHANNON	22.600	43.200	0	3.782	69.582	3,72
10 CSAV RAUTEN	34.264	7.630	0	14.114	56.008	3,00
11 MSC ALABAMA	34.250	9.420	0	9.077	52.747	2,82
12 CSAV RUNGUE	29.342	8.360	0	4.857	42.559	2,27
13 CSAV RUPANCO	23.377	14.280	0	4.586	42.243	2,26
14 CONTI CHIWAN	7.240	28.283	0	5.295	40.818	2,18
15 CONTI SHANGHAI	10.360	25.475	0	0	35.835	1,91
16 MAERSK JENA	27.411	0	0	0	27.411	1,46
17 MSC CARACAS	20.540	0	0	4.538	25.078	1,34
18 MAERSK JAKOBSTAD	23.003	0	0	0	23.003	1,23
19 SAFMARINE BENGUELA	22.900	0	0	0	22.900	1,22
20 MSC NATAL	12.545	6.360	0	3.782	22.687	1,21
21 MAERSK BULAN	21.880	0	0	792	22.672	1,21
22 FLAMENGO	5.920	14.715	0	130	20.765	1,11
23 MSC NICOLE	14.400	700	0	3.782	18.882	1,01
24 SAFMARINE BAYETE	13.840	3.500	0	0	17.340	0,92
25 MSC BELEM	17.140	0	0	0	17.140	0,91
26 STADT WISMAR	15.960	0	0	0	15.960	0,85
27 RR EUROPA	2.138	9.007	0	4.619	15.764	0,84
28 MAERSK JENNINGS	15.000	0	0	0	15.000	0,80
29 MSC ANAHITA	12.800	325	0	0	13.125	0,70
30 MAERSK JEFFERSON	10.800	0	0	0	10.800	0,57
31 MAERSK JAIPUR	8.400	0	0	792	9.192	0,49
32 HS SMETANA	5.336	3.487	0	0	8.823	0,47
33 MSC NAIROBI	6.600	325	0	0	6.925	0,37
34 LOG-IN SANTOS	2.320	2.567	0	617	5.504	0,29
35 DAHLIA	0	4.875	0	0	4.875	0,26
36 MAERSK JAMBI	4.800	0	0	0	4.800	0,25
37 CMA CGM QINGDAO	3.000	650	0	0	3.650	0,19
38 MAERSK JAKARTA	1.600	0	0	1.312	2.912	0,15
39 CLOU ISLAND	960	999	0	0	1.959	0,10
40 SOGA	0	1.940	0	0	1.940	0,10
41 ZIM SANTOS	1.920	0	0	0	1.920	0,10
42 IGA	0	1.300	0	0	1.300	0,06
43 ZIM ITAJAI	1.280	0	0	0	1.280	0,06
44 LOGIN AMAZONIA	1.020	0	0	0	1.020	0,05
45 SHIMA	0	960	0	0	960	0,05
46 ZIM SAO PAULO II	960	0	0	0	960	0,05
47 KATRIN'S	960	0	0	0	960	0,05



Exportação de Café pelo Porto de Vitória por Navio x Tipo de Café

Exportação entre 01/01/2010 e 30/06/2010

Valores Quantitativos em Sacas de 60 kg

Navio	Arábica	Conillon	Torrado	Solúvel	Total	%
48 MAERSK JEDDAH	960	0	0	0	960	0,05
49 WEHR FLOTBECK	960	0	0	0	960	0,05
50 HS SCOTT	320	325	0	0	645	0,03
51 IPANEMA	0	640	0	0	640	0,03
52 LOGIN PANTANAL	320	100	0	0	420	0,02
53 MSC ATRID	320	0	0	0	320	0,01
Total	1.358.204	395.065	762	112.736	1.866.767	100,00