



# **EXPORTAÇÃO DE CAFÉ A PARTIR DO ESPÍRITO SANTO**

**RELATÓRIO MENSAL  
JUNHO – 2018**



Vitória, 12 de julho de 2018

Prezado Associado,

Temos a satisfação de encaminhar o **RELATÓRIO MENSAL** contendo resumos e demonstrativos das exportações de café a partir do Espírito Santo, no mês de **JUNHO** de 2018, o acumulado do ano e outras informações, conforme índice que consta na página 02.

O Espírito Santo exportou em junho 440.132 sacas negociadas a um preço médio de US\$ 114.50, que movimentaram uma receita de US\$ 50.398.388,65. Os 1.375 contêineres que saíram do Estado transportaram 120.520 sacas de café arábica; 280.952 de conilon; e 38.660 de café solúvel.

A receita cambial acumulada em 2018 é de US\$ 162.032.591,02, equivalente a 1.224.101 sacas de 60kg, a um preço médio de US\$ 132,36 por saca.

Atenciosamente,

**JORGE LUIZ NICCHIO**  
Presidente



# RELATÓRIO MENSAL

## EXPORTAÇÃO DE CAFÉ A PARTIR DO ESPÍRITO SANTO

### JUNHO – 2018

<b>1. VOLUMES POR EXPORTADOR NO MÊS</b> Por espécie e industrializado e ranking no mês	<b>Pág. 03</b>
<b>2. VOLUMES POR EXPORTADOR ACUMULADO NO ANO</b> Por espécie e industrializado e ranking no mês	<b>Pág. 04</b>
<b>3. VOLUME EXPORTADO, RECEITA CAMBIAL, PREÇO MÉDIO E QTD. DE CONTAINER NO PERÍODO DE 2016 A 2018</b> Mensal, por espécie e industrializado	<b>Pág. 06</b>
<b>4. GRÁFICOS DAS EXPORTAÇÕES POR TIPO DE CAFÉ NO ANO</b>	<b>Pág. 10</b>
<b>5. EXPORTAÇÃO POR PAÍS DE DESTINO NO MÊS</b> Por espécie e industrializado	<b>Pág. 11</b>
<b>6. EXPORTAÇÃO POR PAÍS DE DESTINO ACUMULADO NO ANO</b> Por espécie e industrializado	<b>Pág. 12</b>
<b>7. EMBARQUES POR NAVIO NO MÊS</b> Por espécie e industrializado	<b>Pág. 14</b>
<b>8. EMBARQUES POR NAVIO ACUMULADO NO ANO</b> Por espécie e industrializado	<b>Pág. 15</b>

**OBS.:**

- **RECEITA CAMBIAL** – em US\$
- **PREÇO MÉDIO** – em US\$/Saca
- **ESPÉCIE** = Arábica e Conilon
- **INDUSTRIALIZADO** = Solúvel e Torrado

**Volumes apurados com base na data da Autoridade Aduaneira.**



## Exportação de Café a partir do Espírito Santo

### por Exportador x Tipo de Café

Exportação entre 01/06/2018 e 30/06/2018

Valores Quantitativos em Sacas de 60 kg

	<b>Exportador</b>	<b>Arábica</b>	<b>Conillon</b>	<b>Torrado</b>	<b>Solúvel</b>	<b>Total</b>	<b>%</b>
1	ENGELHART CTP (BRASIL) S.A	0	144.506	0	0	144.506	32,83
2	REALCAFE SOLUVEL DO BRASIL S/A	0	0	0	38.660	38.660	8,78
3	SUCAFINA BRASIL INDÚSTRIA COM. E EXPORTAÇÃO LTDA.	0	37.385	0	0	37.385	8,49
4	GARDINGO TRADE IMPORTAÇÃO E EXPORTAÇÃO LTDA	33.386	0	0	0	33.386	7,58
5	EISA - EMPRESA INTERAGRICOLA S/A	13.830	13.448	0	0	27.278	6,19
6	UNICAFE COMPANHIA COMERCIO EXTERIOR	26.060	433	0	0	26.493	6,01
7	STOCKLER COMERCIAL E EXPORTADORA LTDA	0	20.773	0	0	20.773	4,71
8	TRISTAO CIA. COMERCIO EXTERIOR	14.317	5.794	0	0	20.111	4,56
9	BLENDCOFFEE COMÉRCIO EXPORTAÇÃO E IMPORTAÇÃO LTDA.	0	17.378	0	0	17.378	3,94
10	NICCHIO SOBRINHO CAFE S.A	5.080	10.253	0	0	15.333	3,48
11	OLAM AGRICOLA LTDA	14.000	0	0	0	14.000	3,18
12	LOUIS DREYFUS COMPANY BRASIL S.A.	0	12.999	0	0	12.999	2,95
13	KAFFEE EXPORTADORA E IMPORTADORA LTDA	8.620	0	0	0	8.620	1,95
14	BRYSER CAFÉ EXPORTAÇÃO E IMPORTAÇÃO LTDA.	0	6.720	0	0	6.720	1,52
15	ED&F MAN VOLCAFE BRASIL LTDA.	640	3.333	0	0	3.973	0,90
16	MERCON BRASIL COMÉRCIO DE CAFÉ LTDA.	0	3.330	0	0	3.330	0,75
17	CAFEEIRA BREDA LTDA	0	2.680	0	0	2.680	0,60
18	VOLCAFE LTDA	2.240	0	0	0	2.240	0,50
19	NICCHIO CAFÉ S/A EXPORTAÇÃO E IMPORTAÇÃO	1.083	640	0	0	1.723	0,39
20	KUBIT EXPORTAÇÃO E IMPORTAÇÃO DE CAFÉ LTDA.	0	1.280	0	0	1.280	0,29
21	COOPERATIVA AGROPECUARIA CENTRO SERRANA - COOPEAVI	440	0	0	0	440	0,09
22	STEFENONI INTERAGRICOLA LTDA.	440	0	0	0	440	0,09
23	FAZENDAS KLEM LTDA ME	300	0	0	0	300	0,06
24	SATORI IMPORTAÇÃO & EXPORTAÇÃO LTDA.	84	0	0	0	84	0,01
	<b>Total</b>	<b>120.520</b>	<b>280.952</b>	<b>0</b>	<b>38.660</b>	<b>440.132</b>	<b>100,00</b>



## Exportação de Café a partir do Espírito Santo

### por Exportador x Tipo de Café

Exportação entre 01/01/2018 e 30/06/2018

Valores Quantitativos em Sacas de 60 kg

	<b>Exportador</b>	<b>Arábica</b>	<b>Conillon</b>	<b>Torrado</b>	<b>Solúvel</b>	<b>Total</b>	<b>%</b>
1	ENGELHART CTP (BRASIL) S.A	0	223.706	0	0	223.706	18,27
2	UNICAFE COMPANHIA COMERCIO EXTERIOR	171.086	25.845	0	0	196.931	16,08
3	REALCAFE SOLUVEL DO BRASIL S/A	0	0	0	135.205	135.205	11,04
4	GARDINGO TRADE IMPORTAÇÃO E EXPORTAÇÃO LTDA	124.759	0	0	0	124.759	10,19
5	EISA - EMPRESA INTERAGRICOLA S/A	58.998	22.106	0	0	81.104	6,62
6	TRISTAO CIA. COMERCIO EXTERIOR	54.309	23.645	0	0	77.954	6,36
7	NICCHIO SOBRINHO CAFE S.A	46.365	12.706	0	0	59.071	4,82
8	SUCAFINA BRASIL INDÚSTRIA COM. E EXPORTAÇÃO LTDA.	0	53.022	0	0	53.022	4,33
9	KAFFEE EXPORTADORA E IMPORTADORA LTDA	42.200	0	0	0	42.200	3,44
10	NICCHIO CAFÉ S/A EXPORTAÇÃO E IMPORTAÇÃO	32.832	7.638	0	0	40.470	3,30
11	OLAM AGRICOLA LTDA	27.132	7.200	0	0	34.332	2,80
12	STOCKLER COMERCIAL E EXPORTADORA LTDA	0	27.164	0	0	27.164	2,21
13	ED&F MAN VOLCAFE BRASIL LTDA.	15.993	6.687	0	0	22.680	1,85
14	BLENDCOFFEE COMÉRCIO EXPORTAÇÃO E IMPORTAÇÃO LTDA.	0	18.338	0	0	18.338	1,49
15	LOUIS DREYFUS COMPANY BRASIL S.A.	0	16.599	0	0	16.599	1,35
16	STEFENONI INTERAGRICOLA LTDA.	9.080	5.800	0	0	14.880	1,21
17	NOSSA SENHORA DA GUIA EXPORTADORA CAFE LTDA	0	9.600	0	0	9.600	0,78
18	VOLCAFE LTDA	8.315	0	0	0	8.315	0,67
19	BRYSER CAFÉ EXPORTAÇÃO E IMPORTAÇÃO LTDA.	0	6.720	0	0	6.720	0,54
20	CAFEIRA BREDA LTDA	1.760	2.680	0	0	4.440	0,36
21	CONSTRUTORA E INCORPORADORA SHARLONI S.A	1.280	2.240	0	0	3.520	0,28
22	MERCON BRASIL COMÉRCIO DE CAFÉ LTDA.	0	3.330	0	0	3.330	0,27
23	SATORI IMPORTAÇÃO & EXPORTAÇÃO LTDA.	2.564	0	0	0	2.564	0,20
24	VIXPORT GRAOS S/A	2.200	0	0	0	2.200	0,17
25	COOPERATIVA AGROPECUARIA CENTRO SERRANA - COOPEAVI	2.079	0	0	0	2.079	0,16
26	KUBIT EXPORTAÇÃO E IMPORTAÇÃO DE CAFÉ LTDA.	0	1.917	0	0	1.917	0,15
27	GAVA CAFÉ S/A.	1.760	0	0	0	1.760	0,14
28	COOCAFE - COOP DOS CAFEIC DA REG.DE LAJINHA LTDA	1.600	0	0	0	1.600	0,13



## Exportação de Café a partir do Espírito Santo por Exportador x Tipo de Café

Exportação entre 01/01/2018 e 30/06/2018  
Emissão / Despacho / Embarque por Vitória - Fonte : Base Cecafé

Valores Quantitativos em Sacas de 60 kg

Exportador	Arábica	Conillon	Torrado	Solúvel	Total	%
29 BOURBON SPECIALTY COFFEES S/A	1.550	0	0	0	1.550	0,12
30 H SLOPER COMERCIO LTDA.	1.468	0	0	0	1.468	0,11
31 FAZENDAS KLEM LTDA ME	1.120	0	0	0	1.120	0,09
32 CAFÉ TRÊS CORAÇÕES S.A.	1.000	0	0	0	1.000	0,08
33 AGRO FOOD IMP.E EXP.LTDA	880	0	0	0	880	0,07
34 JCA - EXPORT, ASSESSORIA, EMPREENDE E PARTICIP LTDA	623	0	0	0	623	0,05
35 MOGAR TELESCA 43466087015	275	340	0	0	615	0,05
36 SKY COMERCIAL EIRELI	0	300	0	0	300	0,02
37 AUREA IMP. EXP E TORREFACAO DE CAFE LTDA - ME.	85	0	0	0	85	0,00
<b>Total</b>	<b>611.313</b>	<b>477.583</b>	<b>0</b>	<b>135.205</b>	<b>1.224.101</b>	<b>100,00</b>



## Exportação de Café a partir do Espírito Santo

### Mensal x Tipo de Café

Exportação entre 01/01/2016 e 30/06/2018

Valores Quantitativos em Sacas de 60 kg  
Valores Monetários em US\$

Exportação		Arábica	Conillon	Torrado	Solúvel	Total
01/2016	Sacas	134.388	73.057	0	15.699	223.144
	Receita	17.481.071,56	7.347.687,95	0,00	2.039.013,85	26.867.773,36
	Preço Médio	130,07	100,57	0,00	129,88	120,40
	Qtde Container	420	228	0	49	697
02/2016	Sacas	193.963	62.756	0	16.324	273.043
	Receita	25.971.471,25	6.657.867,20	0,00	2.201.549,62	34.830.888,07
	Preço Médio	133,89	106,09	0,00	134,86	127,56
	Qtde Container	606	196	0	51	853
03/2016	Sacas	141.951	54.002	0	39.197	235.150
	Receita	17.612.053,80	5.943.732,81	0,00	4.994.894,17	28.550.680,78
	Preço Médio	124,07	110,06	0,00	127,43	121,41
	Qtde Container	444	169	0	122	735
04/2016	Sacas	126.134	58.022	0	20.634	204.790
	Receita	16.834.566,37	6.355.119,09	0,00	2.606.663,10	25.796.348,56
	Preço Médio	133,46	109,52	0,00	126,32	125,96
	Qtde Container	394	181	0	64	640
05/2016	Sacas	119.254	64.691	0	29.987	213.932
	Receita	15.651.282,73	7.118.157,39	0,00	3.681.461,31	26.450.901,43
	Preço Médio	131,24	110,03	0,00	122,76	123,64
	Qtde Container	373	202	0	94	669
06/2016	Sacas	75.251	78.340	0	28.139	181.730
	Receita	10.319.412,62	8.584.174,32	0,00	3.526.848,10	22.430.435,04
	Preço Médio	137,13	109,57	0,00	125,33	123,42
	Qtde Container	235	245	0	88	568
07/2016	Sacas	43.706	37.273	0	39.181	120.160
	Receita	6.373.519,37	4.463.795,68	0,00	5.471.780,02	16.309.095,07
	Preço Médio	145,82	119,75	0,00	139,65	135,72
	Qtde Container	137	116	0	122	376
08/2016	Sacas	156.090	36.790	0	27.701	220.581
	Receita	23.101.240,09	4.837.696,90	0,00	3.992.814,00	31.931.750,99
	Preço Médio	147,99	131,49	0,00	144,13	144,76
	Qtde Container	488	115	0	87	689
09/2016	Sacas	139.785	29.728	0	22.619	192.132
	Receita	21.307.881,85	3.939.823,72	0,00	3.262.326,95	28.510.032,52
	Preço Médio	152,43	132,52	0,00	144,22	148,38
	Qtde Container	437	93	0	71	600
10/2016	Sacas	68.261	11.224	0	23.689	103.174
	Receita	10.494.294,93	1.504.548,25	0,00	3.728.254,40	15.727.097,58
	Preço Médio	153,73	134,04	0,00	157,38	152,43
	Qtde Container	213	35	0	74	322



## Exportação de Café a partir do Espírito Santo

### Mensal x Tipo de Café

Exportação entre 01/01/2016 e 30/06/2018  
Emissão / Despacho / Embarque por Vitória - Fonte : Base Cecafé

Valores Quantitativos em Sacas de 60 kg  
Valores Monetários em US\$

11/2016	Sacas	152.100	24.865	0	29.817	206.782																												
	Receita	25.740.836,69	4.145.565,99	0,00	4.521.465,60	34.407.868,28																												
	Preço Médio	169,23	166,72	0,00	151,64	166,39																												
	Qtde Container	475	78	0	93	646																												
12/2016	Sacas	127.792	10.982	0	21.446	160.220																												
	Receita	23.036.757,64	1.818.354,55	0,00	3.466.513,93	28.321.626,12																												
	Preço Médio	180,26	165,57	0,00	161,63	176,76																												
	Qtde Container	399	34	0	67	501																												
<table> <tr> <td>Total em 2016</td> <td>Sacas</td> <td>1.478.675</td> <td>541.730</td> <td>0</td> <td>314.433</td> <td>2.334.838</td> </tr> <tr> <td></td> <td>Receita</td> <td>213.924.388,90</td> <td>62.716.523,85</td> <td>0,00</td> <td>43.493.585,05</td> <td>320.134.497,80</td> </tr> <tr> <td></td> <td>Preço Médio</td> <td>144,67</td> <td>115,77</td> <td>0,00</td> <td>138,32</td> <td>137,11</td> </tr> <tr> <td></td> <td>Qtde Container</td> <td>4.621</td> <td>1.692</td> <td>0</td> <td>982</td> <td>7.296</td> </tr> </table>							Total em 2016	Sacas	1.478.675	541.730	0	314.433	2.334.838		Receita	213.924.388,90	62.716.523,85	0,00	43.493.585,05	320.134.497,80		Preço Médio	144,67	115,77	0,00	138,32	137,11		Qtde Container	4.621	1.692	0	982	7.296
Total em 2016	Sacas	1.478.675	541.730	0	314.433	2.334.838																												
	Receita	213.924.388,90	62.716.523,85	0,00	43.493.585,05	320.134.497,80																												
	Preço Médio	144,67	115,77	0,00	138,32	137,11																												
	Qtde Container	4.621	1.692	0	982	7.296																												
01/2017	Sacas	124.261	21.754	0	9.076	155.091																												
	Receita	20.521.304,23	3.599.207,58	0,00	1.271.808,00	25.392.319,81																												
	Preço Médio	165,14	165,45	0,00	140,12	163,72																												
	Qtde Container	388	68	0	28	485																												
02/2017	Sacas	145.036	9.040	0	21.572	175.648																												
	Receita	24.765.361,55	1.599.957,96	0,00	3.508.292,40	29.873.611,91																												
	Preço Médio	170,75	176,98	0,00	162,63	170,07																												
	Qtde Container	453	28	0	67	549																												
03/2017	Sacas	100.389	20.626	0	24.513	145.528																												
	Receita	17.101.990,47	3.570.831,52	0,00	3.960.513,44	24.633.335,43																												
	Preço Médio	170,35	173,12	0,00	161,56	169,26																												
	Qtde Container	314	64	0	77	455																												
04/2017	Sacas	108.153	24.125	0	28.888	161.166																												
	Receita	18.304.839,14	4.073.175,96	0,00	4.632.463,20	27.010.478,30																												
	Preço Médio	169,24	168,83	0,00	160,35	167,59																												
	Qtde Container	338	75	0	90	504																												
05/2017	Sacas	74.527	17.090	0	31.484	123.101																												
	Receita	12.199.280,65	2.866.643,07	0,00	5.264.173,60	20.330.097,32																												
	Preço Médio	163,68	167,73	0,00	167,20	165,14																												
	Qtde Container	233	53	0	98	385																												
06/2017	Sacas	104.827	17.295	0	33.515	155.637																												
	Receita	16.075.247,66	2.706.987,36	0,00	5.727.200,49	24.509.435,51																												
	Preço Médio	153,35	156,51	0,00	170,88	157,47																												
	Qtde Container	328	54	0	105	486																												
07/2017	Sacas	92.472	17.634	0	21.873	131.979																												
	Receita	13.547.902,50	2.777.802,20	0,00	3.728.635,48	20.054.340,18																												
	Preço Médio	146,50	157,52	0,00	170,46	151,95																												
	Qtde Container	289	55	0	68	412																												





## Exportação de Café a partir do Espírito Santo

### Mensal x Tipo de Café

Exportação entre 01/01/2016 e 30/06/2018  
Emissão / Despacho / Embarque por Vitória - Fonte : Base Cecafé

Valores Quantitativos em Sacas de 60 kg  
Valores Monetários em US\$

08/2017	Sacas	145.930	27.291	0	20.634	193.855
	Receita	21.868.859,36	3.956.962,04	0,00	3.473.145,60	29.298.967,00
	Preço Médio	149,85	144,99	0,00	168,32	151,13
	Qtde Container	456	85	0	64	606
09/2017	Sacas	124.951	21.510	0	29.776	176.237
	Receita	19.059.753,41	3.131.408,45	0,00	4.917.374,70	27.108.536,56
	Preço Médio	152,53	145,57	0,00	165,14	153,81
	Qtde Container	390	67	0	93	551
10/2017	Sacas	153.957	14.431	0	33.144	201.532
	Receita	23.733.466,72	2.126.552,22	0,00	5.330.006,98	31.190.025,92
	Preço Médio	154,15	147,36	0,00	160,81	154,76
	Qtde Container	481	45	0	104	630
11/2017	Sacas	162.325	36.491	0	31.575	230.391
	Receita	24.625.323,78	5.146.536,38	0,00	5.334.978,75	35.106.838,91
	Preço Médio	151,70	141,03	0,00	168,96	152,37
	Qtde Container	507	114	0	99	720
12/2017	Sacas	134.680	42.795	0	26.633	204.108
	Receita	20.379.468,77	5.905.250,59	0,00	4.546.224,16	30.830.943,52
	Preço Médio	151,31	137,98	0,00	170,69	151,05
	Qtde Container	421	134	0	83	638
Total em 2017	Sacas	1.471.508	270.082	0	312.683	2.054.273
	Receita	232.182.798,24	41.461.315,33	0,00	51.694.816,80	325.338.930,37
	Preço Médio	157,78	153,51	0,00	165,32	158,37
	Qtde Container	4.598	842	0	976	6.421
01/2018	Sacas	104.701	6.901	0	1.123	112.725
	Receita	16.102.770,15	826.547,96	0,00	186.624,00	17.115.942,11
	Preço Médio	153,79	119,77	0,00	166,18	151,83
	Qtde Container	327	22	0	4	352
02/2018	Sacas	101.681	25.496	0	25.291	152.468
	Receita	15.980.348,23	3.249.297,87	0,00	4.288.176,27	23.517.822,37
	Preço Médio	157,16	127,44	0,00	169,55	154,24
	Qtde Container	318	80	0	79	476
03/2018	Sacas	125.737	66.518	0	30.215	222.470
	Receita	18.888.544,54	7.077.946,21	0,00	4.960.723,16	30.927.213,91
	Preço Médio	150,22	106,40	0,00	164,18	139,01
	Qtde Container	393	208	0	94	695
04/2018	Sacas	81.933	51.993	0	24.385	158.311
	Receita	11.994.723,58	5.947.365,40	0,00	3.894.461,98	21.836.550,96
	Preço Médio	146,39	114,38	0,00	159,70	137,93
	Qtde Container	256	162	0	76	495



## Exportação de Café a partir do Espírito Santo

### Mensal x Tipo de Café

Exportação entre 01/01/2016 e 30/06/2018  
Emissão / Despacho / Embarque por Vitória - Fonte : Base Cecafé

Valores Quantitativos em Sacas de 60 kg  
Valores Monetários em US\$

05/2018	Sacas	76.741	45.723	0	15.531	137.995
	Receita	11.050.260,67	4.758.821,28	0,00	2.427.591,07	18.236.673,02
	Preço Médio	143,99	104,07	0,00	156,30	132,15
	Qtde Container	240	143	0	49	431
06/2018	Sacas	120.520	280.952	0	38.660	440.132
	Receita	17.142.246,55	27.485.374,09	0,00	5.770.768,01	50.398.388,65
	Preço Médio	142,23	97,82	0,00	149,26	114,50
	Qtde Container	377	878	0	121	1.375
Total em 2018	Sacas	611.313	477.583	0	135.205	1.224.101
	Receita	91.158.893,72	49.345.352,81	0,00	21.528.344,49	162.032.591,02
	Preço Médio	149,11	103,32	0,00	159,22	132,36
	Qtde Container	1.911	1.493	0	423	3.824

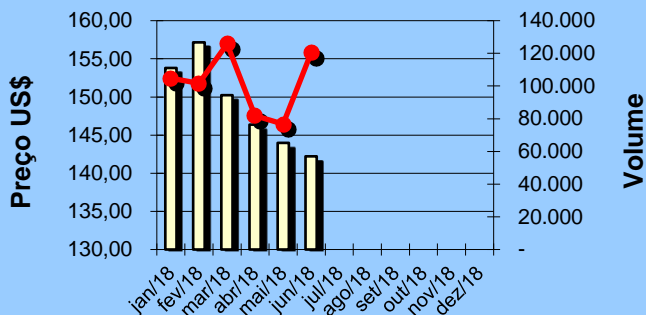


## Exportação de Café a partir do Espírito Santo Gráficos Estatísticos - Preço Médio x Volume

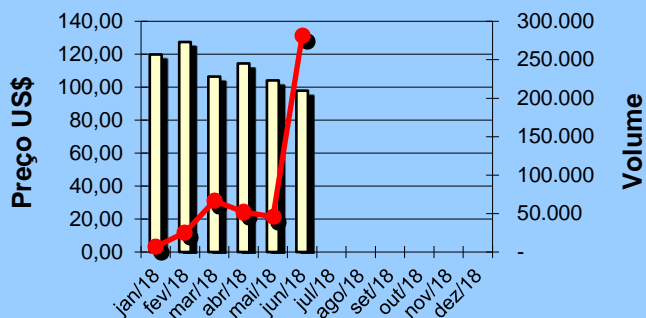
Alfândega entre 01/01/2018 e 30/06/2018

Valores Quantitativos em Sacas de 60kg

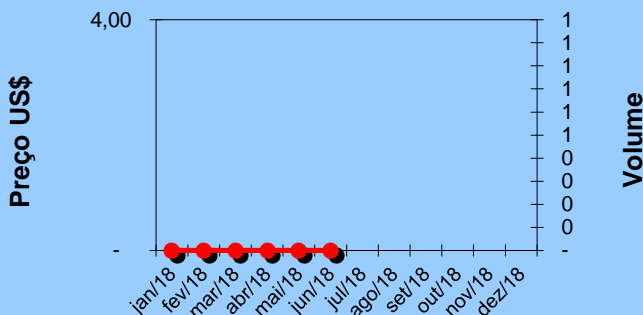
### ARÁBICA - Preço médio x Volume



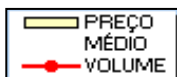
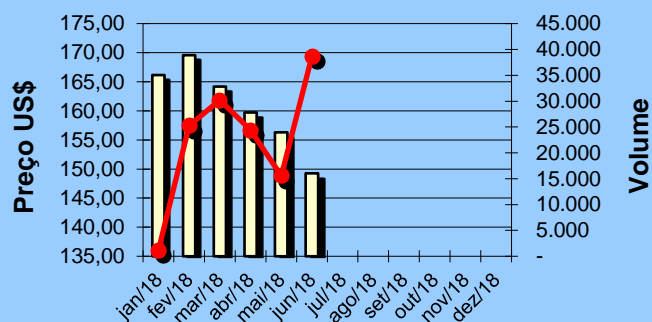
### CONILLON - Preço médio x Volume



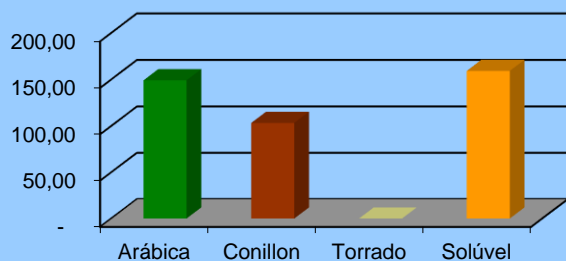
### TORRADO - Preço médio x Volume



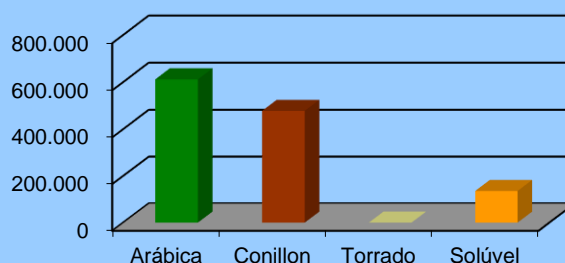
### SOLÚVEL - Preço médio x Volume



### Preço Médio anual por tipo de café



### Volume anual por tipo de café





## Exportação de Café a partir do Espírito Santo por País Destino x Tipo de Café

Exportação entre 01/06/2018 e 30/06/2018

	País Destino	Valores Quantitativos em Sacas de 60 kg				%	
		Arábica	Conillon	Torrado	Solúvel Total		
1	REINO UNIDO	0	148.960	0	217	149.177	33,89
2	BELGICA	0	47.918	0	0	47.918	10,88
3	TURQUIA	43.540	833	0	0	44.373	10,08
4	E.U.A.	9.891	11.265	0	15.884	37.040	8,41
5	ALEMANHA	29.120	2.880	0	0	32.000	7,27
6	MEXICO	0	21.842	0	0	21.842	4,96
7	INDONESIA	0	0	0	19.812	19.812	4,50
8	ITALIA	1.040	16.669	0	0	17.709	4,02
9	ARGENTINA	10.710	6.542	0	0	17.252	3,91
10	HOLANDA (PAISES)	0	10.080	0	1.872	11.952	2,71
11	LIBANO	10.239	0	0	0	10.239	2,32
12	COLOMBIA	0	7.000	0	0	7.000	1,59
13	CHILE	620	5.365	0	0	5.985	1,35
14	SUECIA	3.600	0	0	0	3.600	0,81
15	EMIR.ARABES	3.520	0	0	0	3.520	0,79
16	GRECIA	2.906	0	0	0	2.906	0,66
17	AUSTRALIA	2.880	0	0	0	2.880	0,65
18	POLONIA	0	1.598	0	0	1.598	0,36
19	FRANCA	0	0	0	875	875	0,19
20	ESLOVENIA	640	0	0	0	640	0,14
21	URUGUAI	440	0	0	0	440	0,09
22	UCRANIA	330	0	0	0	330	0,07
23	BULGARIA	320	0	0	0	320	0,07
24	KUWEIT	320	0	0	0	320	0,07
25	MARROCOS	320	0	0	0	320	0,07
26	CHINA	84	0	0	0	84	0,01
	<b>Total</b>	<b>120.520</b>	<b>280.952</b>	<b>0</b>	<b>38.660</b>	<b>440.132</b>	<b>100,00</b>



## Exportação de Café a partir do Espírito Santo por País Destino x Tipo de Café

Exportação entre 01/01/2018 e 30/06/2018

	País Destino	Valores Quantitativos em Sacas de 60 kg				%	
		Arábica	Conillon	Torrado	Solúvel Total		
1	REINO UNIDO	1.525	228.160	0	217	229.902	18,78
2	TURQUIA	168.648	953	0	0	169.601	13,85
3	ALEMANHA	111.105	2.880	0	99	114.084	9,31
4	INDONESIA	18.880	0	0	88.493	107.373	8,77
5	E.U.A.	31.961	31.318	0	37.064	100.343	8,19
6	ARGENTINA	53.680	37.483	0	1.448	92.611	7,56
7	BELGICA	17.048	62.328	0	0	79.376	6,48
8	LIBANO	69.980	3.220	0	0	73.200	5,97
9	ITALIA	5.476	27.528	0	0	33.004	2,69
10	CHILE	2.180	26.385	0	0	28.565	2,33
11	MEXICO	0	21.842	0	0	21.842	1,78
12	COLOMBIA	0	21.354	0	0	21.354	1,74
13	CUBA	20.150	0	0	0	20.150	1,64
14	EMIR.ARABES	16.240	0	0	0	16.240	1,32
15	HOLANDA (PAISES	320	10.080	0	4.992	15.392	1,25
16	SIRIA	14.520	0	0	0	14.520	1,18
17	JORDANIA	12.790	0	0	0	12.790	1,04
18	AUSTRALIA	9.320	0	0	533	9.853	0,80
19	TUNISIA	9.600	0	0	0	9.600	0,78
20	URUGUAI	4.626	614	0	0	5.240	0,42
21	ESPANHA	4.559	320	0	0	4.879	0,39
22	LIBIA	4.400	320	0	0	4.720	0,38
23	SUECIA	4.179	0	0	0	4.179	0,34
24	CROACIA	3.960	0	0	0	3.960	0,32
25	GRECIA	3.878	0	0	0	3.878	0,31
26	FRANCA	1.445	0	0	1.699	3.144	0,25
27	EGITO	2.557	440	0	0	2.997	0,24
28	ISRAEL	2.800	0	0	0	2.800	0,22
29	BULGARIA	2.120	0	0	660	2.780	0,22
30	JAPAO	2.094	0	0	0	2.094	0,17
31	UCRANIA	1.980	0	0	0	1.980	0,16
32	KUWEIT	1.920	0	0	0	1.920	0,15
33	QATAR	1.600	0	0	0	1.600	0,13
34	POLONIA	0	1.598	0	0	1.598	0,13
35	ARABIA SAUDITA	1.520	0	0	0	1.520	0,12
36	CABO VERDE	960	320	0	0	1.280	0,10
37	CHIPRE	960	0	0	0	960	0,07
38	ESLOVENIA	640	0	0	0	640	0,05
39	MARROCOS	640	0	0	0	640	0,05
40	IRAN	0	440	0	0	440	0,03
41	RUSSIAN	313	0	0	0	313	0,02
42	BAREIN	300	0	0	0	300	0,02
43	PORTUGAL	250	0	0	0	250	0,02
44	CHINA	184	0	0	0	184	0,01
45	SUICA	5	0	0	0	5	0,00
	<b>Total</b>	<b>611.313</b>	<b>477.583</b>	<b>0</b>	<b>135.205</b>	<b>1.224.101</b>	<b>100,00</b>



## Exportação de Café a partir do Espírito Santo por Navio x Tipo de Café

Exportação entre 01/06/2018 e 30/06/2018

Valores Quantitativos em Sacas de 60 kg

Navio						Total	%
	Arábica	Conillon	Torrado	Soluvél			
1	LOG-IN RESILIENTE	69.106	184.779	0	0	253.885	57,68
2	LOG-IN PANTANAL	28.304	39.359	0	36.949	104.612	23,76
3	LOGIN PANTANAL	11.760	12.933	0	0	24.693	5,61
4	LOG-IN-PANTANAL.	320	15.973	0	0	16.293	3,70
5	TRANSP.RODOVIARIO	9.430	4.467	0	0	13.897	3,15
6	BOMAR RESOLUTE	1.280	11.825	0	0	13.105	2,97
7	EXPRESS BRAZIL	320	10.283	0	0	10.603	2,40
8	NELSON	0	1.333	0	0	1.333	0,30
9	GRANDE ARGENTINA	0	0	0	1.248	1.248	0,28
10	TRANSP.AEREO	0	0	0	463	463	0,10
Total		120.520	280.952	0	38.660	440.132	<b>100,00</b>



## Exportação de Café a partir do Espírito Santo por Navio x Tipo de Café

Exportação entre 01/01/2018 e 30/06/2018

Valores Quantitativos em Sacas de 60 kg

Navio	Arábica	Conillon	Torrado	Solúvel	Total	%
1 LOG-IN RESILIENTE	366.467	289.315	0	660	656.442	53,62
2 LOG-IN PANTANAL	116.184	76.254	0	128.183	320.621	26,19
3 TRANSP.RODOVIARIO	46.226	28.942	0	1.123	76.291	6,23
4 LOGIN PANTANAL	41.240	26.827	0	0	68.067	5,56
5 LOG-IN-PANTANAL.	11.740	25.764	0	0	37.504	3,06
6 BOMAR RESOLUTE	8.729	11.825	0	0	20.554	1,67
7 EXPRESS BRAZIL	320	10.283	0	0	10.603	0,86
8 STADT KOLN	8.450	0	0	0	8.450	0,69
9 BARRY	6.183	0	0	0	6.183	0,50
10 GRANDE AMERICA	320	1.760	0	1.248	3.328	0,27
11 GRANDE ARGENTINA	1.320	0	0	1.872	3.192	0,26
12 LO	0	2.640	0	0	2.640	0,21
13 GRANDE AFRICA	440	2.200	0	0	2.640	0,21
14 NELSON	0	1.333	0	0	1.333	0,10
15 GRANDE NIGERIA	880	440	0	0	1.320	0,10
16 26 DE JULIO	959	0	0	0	959	0,07
17 TRF PESCARA	959	0	0	0	959	0,07
18 TRANSP.AEREO	7	0	0	772	779	0,06
19 EXPRESS FRANCE	639	0	0	0	639	0,05
20 GRANDE AMBURGO	0	0	0	624	624	0,05
21 GRANDE ATLANTICO	0	0	0	624	624	0,05
22 GRANDE BRASILE	250	0	0	0	250	0,02
23 CAP SAN AUGUSTIN	0	0	0	66	66	0,00
24 CAP SAN LORENZO	0	0	0	33	33	0,00
Total	611.313	477.583	0	135.205	1.224.101	<b>100,00</b>