



EXPORTAÇÃO DE CAFÉ A PARTIR DO ESPÍRITO SANTO

**RELATÓRIO MENSAL
JULHO – 2018**



Vitória, 9 de agosto de 2018

Prezado Associado,

Temos a satisfação de encaminhar o **RELATÓRIO MENSAL** contendo resumos e demonstrativos das exportações de café a partir do Espírito Santo, no mês de **JULHO** de 2018, o acumulado do ano e outras informações, conforme índice que consta na página 02.

O Espírito Santo exportou em julho 467.149 sacas negociadas a um preço médio de US\$ 109,86, que movimentaram uma receita de US\$ 51.323.826,74. Os 1.460 contêineres que saíram do Estado transportaram 75.494 sacas de café arábica; 366.343 de conilon; e 25.312 de café solúvel.

A receita cambial acumulada em 2018 é de US\$ 217.343.011,69, equivalente a 1.719.799 sacas de 60kg, a um preço médio de US\$ 126,37 por saca.

Atenciosamente,

JORGE LUIZ NICCHIO
Presidente



RELATÓRIO MENSAL

EXPORTAÇÃO DE CAFÉ A PARTIR DO ESPÍRITO SANTO

JULHO – 2 0 1 8

1. VOLUMES POR EXPORTADOR NO MÊS Por espécie e industrializado e ranking no mês	Pág. 03
2. VOLUMES POR EXPORTADOR ACUMULADO NO ANO Por espécie e industrializado e ranking no mês	Pág. 04
3. VOLUME EXPORTADO, RECEITA CAMBIAL, PREÇO MÉDIO E QTD. DE CONTAINER NO PERÍODO DE 2016 A 2018 Mensal, por espécie e industrializado	Pág. 06
4. GRÁFICOS DAS EXPORTAÇÕES POR TIPO DE CAFÉ NO ANO	Pág. 10
5. EXPORTAÇÃO POR PAÍS DE DESTINO NO MÊS Por espécie e industrializado	Pág. 11
6. EXPORTAÇÃO POR PAÍS DE DESTINO ACUMULADO NO ANO Por espécie e industrializado	Pág. 12
7. EMBARQUES POR NAVIO NO MÊS Por espécie e industrializado	Pág. 14
8. EMBARQUES POR NAVIO ACUMULADO NO ANO Por espécie e industrializado	Pág. 15

OBS.:

- **RECEITA CAMBIAL** – em US\$
- **PREÇO MÉDIO** – em US\$/Saca
- **ESPÉCIE** = Arábica e Conilon
- **INDUSTRIALIZADO** = Solúvel e Torrado

Volumes apurados com base na data da Autoridade Aduaneira.



Exportação de Café a partir do Espírito Santo

por Exportador x Tipo de Café

Exportação entre 01/07/2018 e 31/07/2018

Valores Quantitativos em Sacas de 60 kg

	Exportador	Arábica	Conillon	Torrado	Solúvel	Total	%
1	ENGELHART CTP (BRASIL) S.A	0	135.360	0	0	135.360	28,97
2	LOUIS DREYFUS COMPANY BRASIL S.A.	0	65.981	0	0	65.981	14,12
3	UNICAFE COMPANHIA COMERCIO EXTERIOR	21.356	35.108	0	0	56.464	12,08
4	TRISTAO CIA. COMERCIO EXTERIOR	13.913	39.321	0	0	53.234	11,39
5	REALCAFE SOLUVEL DO BRASIL S/A	0	0	0	25.312	25.312	5,41
6	GARDINGO TRADE IMPORTAÇÃO E EXPORTAÇÃO LTDA	21.600	0	0	0	21.600	4,62
7	NICCHIO SOBRINHO CAFE S.A	960	18.720	0	0	19.680	4,21
8	STOCKLER COMERCIAL E EXPORTADORA LTDA	0	15.021	0	0	15.021	3,21
9	BLENDCOFFEE COMÉRCIO EXPORTAÇÃO E IMPORTAÇÃO LTDA.	0	10.895	0	0	10.895	2,33
10	KAFFEE EXPORTADORA E IMPORTADORA LTDA	7.850	0	0	0	7.850	1,68
11	EISA - EMPRESA INTERAGRICOLA S/A	4.879	0	0	0	4.879	1,04
12	NICCHIO CAFÉ S/A EXPORTAÇÃO E IMPORTAÇÃO	2.137	2.167	0	0	4.304	0,92
13	BRYSER CAFÉ EXPORTAÇÃO E IMPORTAÇÃO LTDA.	0	3.947	0	0	3.947	0,84
14	CONSTRUTORA E INCORPORADORA SHARLONI S.A	1.400	2.400	0	0	3.800	0,81
15	MERCON BRASIL COMÉRCIO DE CAFÉ LTDA.	0	3.330	0	0	3.330	0,71
16	GRANCAFÉ COMÉRCIO IMPORT E EXPORT DE CAFÉ LTDA	0	1.800	0	0	1.800	0,38
17	ED&F MAN VOLCAFE BRASIL LTDA.	0	1.670	0	0	1.670	0,35
18	KUBIT EXPORTAÇÃO E IMPORTAÇÃO DE CAFÉ LTDA.	0	1.583	0	0	1.583	0,33
19	CAFEIRA BRENDA LTDA	320	640	0	0	960	0,20
20	VOLCAFE LTDA	639	0	0	0	639	0,13
21	AGRO FOOD IMP.E EXP.LTDA	440	0	0	0	440	0,09
22	Outros exportadores	0	28.400	0	0	28.400	6,07
	Total	75.494	366.343	0	25.312	467.149	100,00



Exportação de Café a partir do Espírito Santo

por Exportador x Tipo de Café

Exportação entre 01/01/2018 e 31/07/2018

Valores Quantitativos em Sacas de 60 kg

	Exportador	Arábica	Conillon	Torrado	Solúvel	Total	%
1	ENGELHART CTP (BRASIL) S.A	0	359.066	0	0	359.066	20,87
2	UNICAFE COMPANHIA COMERCIO EXTERIOR	198.136	62.332	0	0	260.468	15,14
3	REALCAFE SOLUVEL DO BRASIL S/A	0	0	0	160.840	160.840	9,35
4	GARDINGO TRADE IMPORTAÇÃO E EXPORTAÇÃO LTDA	146.359	0	0	0	146.359	8,51
5	TRISTAO CIA. COMERCIO EXTERIOR	70.389	62.966	0	0	133.355	7,75
6	EISA - EMPRESA INTERAGRICOLA S/A	63.877	22.106	0	0	85.983	4,99
7	LOUIS DREYFUS COMPANY BRASIL S.A.	0	82.580	0	0	82.580	4,80
8	NICCHIO SOBRINHO CAFE S.A	47.771	31.426	0	0	79.197	4,60
9	KAFFEE EXPORTADORA E IMPORTADORA LTDA	49.410	0	0	0	49.410	2,87
10	NICCHIO CAFÉ S/A EXPORTAÇÃO E IMPORTAÇÃO	34.969	10.238	0	0	45.207	2,62
11	STOCKLER COMERCIAL E EXPORTADORA LTDA	0	42.185	0	0	42.185	2,45
12	OLAM AGRICOLA LTDA	27.132	7.200	0	0	34.332	1,99
13	STEFENONI INTERAGRICOLA LTDA.	18.540	15.087	0	0	33.627	1,95
14	BLENDCOFFEE COMÉRCIO EXPORTAÇÃO E IMPORTAÇÃO LTDA.	0	29.233	0	0	29.233	1,69
15	ED&F MAN VOLCAFE BRASIL LTDA.	15.993	8.357	0	0	24.350	1,41
16	BRYSER CAFÉ EXPORTAÇÃO E IMPORTAÇÃO LTDA.	0	10.667	0	0	10.667	0,62
17	NOSSA SENHORA DA GUIA EXPORTADORA CAFE LTDA	0	9.600	0	0	9.600	0,55
18	VOLCAFE LTDA	8.954	0	0	0	8.954	0,52
19	CONSTRUTORA E INCORPORADORA SHARLONI S.A	2.680	4.640	0	0	7.320	0,42
20	MERCON BRASIL COMÉRCIO DE CAFÉ LTDA.	0	6.660	0	0	6.660	0,38
21	CAFEIRA BREDA LTDA	2.080	3.320	0	0	5.400	0,31
22	KUBIT EXPORTAÇÃO E IMPORTAÇÃO DE CAFÉ LTDA.	0	3.500	0	0	3.500	0,20
23	SATORI IMPORTAÇÃO & EXPORTAÇÃO LTDA.	2.564	0	0	0	2.564	0,14
24	VIXPORT GRAOS S/A	2.200	0	0	0	2.200	0,12
25	COOPERATIVA AGROPECUARIA CENTRO SERRANA - COOPEAVI	2.079	0	0	0	2.079	0,12
26	GRANCAFÉ COMÉRCIO IMPORT E EXPORT DE CAFÉ LTDA	0	1.800	0	0	1.800	0,10
27	GAVA CAFÉ S/A.	1.760	0	0	0	1.760	0,10
28	COOCAFE - COOP DOS CAFEIC DA REG.DE LAJINHA LTDA	1.600	0	0	0	1.600	0,09



Exportação de Café a partir do Espírito Santo por Exportador x Tipo de Café

Exportação entre 01/01/2018 e 31/07/2018
Emissão / Despacho / Embarque por Vitória - Fonte : Base Cecafé

Valores Quantitativos em Sacas de 60 kg

Exportador	Arábica	Conillon	Torrado	Solúvel	Total	%
29 BOURBON SPECIALTY COFFEES S/A	1.550	0	0	0	1.550	0,09
30 H SLOPER COMERCIO LTDA.	1.468	0	0	0	1.468	0,08
31 AGRO FOOD IMP.E EXP.LTDA	1.320	0	0	0	1.320	0,07
32 FAZENDAS KLEM LTDA ME	1.120	0	0	0	1.120	0,06
33 JCA - EXPORT, ASSESSORIA, EMPREEND E PARTICIP LTDA	623	0	0	0	623	0,03
34 MOGAR TELESCA 43466087015	275	340	0	0	615	0,03
35 SKY COMERCIAL EIRELI	0	300	0	0	300	0,01
36 AUREA IMP. EXP E TORREFACAO DE CAFE LTDA - ME.	85	0	0	0	85	0,00
37 Outros exportadores	1.000	81.422	0	0	82.422	4,79
Total	703.934	855.025	0	160.840	1.719.799	100,00



Exportação de Café a partir do Espírito Santo

Mensal x Tipo de Café

Exportação entre 01/01/2016 e 31/07/2018

Valores Quantitativos em Sacas de 60 kg
Valores Monetários em US\$

Exportação		Arábica	Conillon	Torrado	Solúvel	Total
01/2016	Sacas	134.388	73.057	0	15.699	223.144
	Receita	17.481.071,56	7.347.687,95	0,00	2.039.013,85	26.867.773,36
	Preço Médio	130,07	100,57	0,00	129,88	120,40
	Qtde Container	420	228	0	49	697
02/2016	Sacas	193.963	62.756	0	16.324	273.043
	Receita	25.971.471,25	6.657.867,20	0,00	2.201.549,62	34.830.888,07
	Preço Médio	133,89	106,09	0,00	134,86	127,56
	Qtde Container	606	196	0	51	853
03/2016	Sacas	141.951	54.002	0	39.197	235.150
	Receita	17.612.053,80	5.943.732,81	0,00	4.994.894,17	28.550.680,78
	Preço Médio	124,07	110,06	0,00	127,43	121,41
	Qtde Container	444	169	0	122	735
04/2016	Sacas	126.134	58.022	0	20.634	204.790
	Receita	16.834.566,37	6.355.119,09	0,00	2.606.663,10	25.796.348,56
	Preço Médio	133,46	109,52	0,00	126,32	125,96
	Qtde Container	394	181	0	64	640
05/2016	Sacas	119.254	64.691	0	29.987	213.932
	Receita	15.651.282,73	7.118.157,39	0,00	3.681.461,31	26.450.901,43
	Preço Médio	131,24	110,03	0,00	122,76	123,64
	Qtde Container	373	202	0	94	669
06/2016	Sacas	75.251	78.340	0	28.139	181.730
	Receita	10.319.412,62	8.584.174,32	0,00	3.526.848,10	22.430.435,04
	Preço Médio	137,13	109,57	0,00	125,33	123,42
	Qtde Container	235	245	0	88	568
07/2016	Sacas	43.706	37.273	0	39.181	120.160
	Receita	6.373.519,37	4.463.795,68	0,00	5.471.780,02	16.309.095,07
	Preço Médio	145,82	119,75	0,00	139,65	135,72
	Qtde Container	137	116	0	122	376
08/2016	Sacas	156.090	36.790	0	27.701	220.581
	Receita	23.101.240,09	4.837.696,90	0,00	3.992.814,00	31.931.750,99
	Preço Médio	147,99	131,49	0,00	144,13	144,76
	Qtde Container	488	115	0	87	689
09/2016	Sacas	139.785	29.728	0	22.619	192.132
	Receita	21.307.881,85	3.939.823,72	0,00	3.262.326,95	28.510.032,52
	Preço Médio	152,43	132,52	0,00	144,22	148,38
	Qtde Container	437	93	0	71	600
10/2016	Sacas	68.261	11.224	0	23.689	103.174
	Receita	10.494.294,93	1.504.548,25	0,00	3.728.254,40	15.727.097,58
	Preço Médio	153,73	134,04	0,00	157,38	152,43
	Qtde Container	213	35	0	74	322



Exportação de Café a partir do Espírito Santo

Mensal x Tipo de Café

Exportação entre 01/01/2016 e 31/07/2018

Valores Quantitativos em Sacas de 60 kg
Valores Monetários em US\$

11/2016	Sacas	152.100	24.865	0	29.817	206.782
	Receita	25.740.836,69	4.145.565,99	0,00	4.521.465,60	34.407.868,28
	Preço Médio	169,23	166,72	0,00	151,64	166,39
	Qtde Container	475	78	0	93	646
12/2016	Sacas	127.792	10.982	0	21.446	160.220
	Receita	23.036.757,64	1.818.354,55	0,00	3.466.513,93	28.321.626,12
	Preço Médio	180,26	165,57	0,00	161,63	176,76
	Qtde Container	399	34	0	67	501
Total em 2016	Sacas	1.478.675	541.730	0	314.433	2.334.838
	Receita	213.924.388,90	62.716.523,85	0,00	43.493.585,05	320.134.497,80
	Preço Médio	144,67	115,77	0,00	138,32	137,11
	Qtde Container	4.621	1.692	0	982	7.296
01/2017	Sacas	124.261	21.754	0	9.076	155.091
	Receita	20.521.304,23	3.599.207,58	0,00	1.271.808,00	25.392.319,81
	Preço Médio	165,14	165,45	0,00	140,12	163,72
	Qtde Container	388	68	0	28	485
02/2017	Sacas	145.036	9.040	0	21.572	175.648
	Receita	24.765.361,55	1.599.957,96	0,00	3.508.292,40	29.873.611,91
	Preço Médio	170,75	176,98	0,00	162,63	170,07
	Qtde Container	453	28	0	67	549
03/2017	Sacas	100.389	20.626	0	24.513	145.528
	Receita	17.101.990,47	3.570.831,52	0,00	3.960.513,44	24.633.335,43
	Preço Médio	170,35	173,12	0,00	161,56	169,26
	Qtde Container	314	64	0	77	455
04/2017	Sacas	108.153	24.125	0	28.888	161.166
	Receita	18.304.839,14	4.073.175,96	0,00	4.632.463,20	27.010.478,30
	Preço Médio	169,24	168,83	0,00	160,35	167,59
	Qtde Container	338	75	0	90	504
05/2017	Sacas	74.527	17.090	0	31.484	123.101
	Receita	12.199.280,65	2.866.643,07	0,00	5.264.173,60	20.330.097,32
	Preço Médio	163,68	167,73	0,00	167,20	165,14
	Qtde Container	233	53	0	98	385
06/2017	Sacas	104.827	17.295	0	33.515	155.637
	Receita	16.075.247,66	2.706.987,36	0,00	5.727.200,49	24.509.435,51
	Preço Médio	153,35	156,51	0,00	170,88	157,47
	Qtde Container	328	54	0	105	486
07/2017	Sacas	92.472	17.634	0	21.873	131.979
	Receita	13.547.902,50	2.777.802,20	0,00	3.728.635,48	20.054.340,18
	Preço Médio	146,50	157,52	0,00	170,46	151,95
	Qtde Container	289	55	0	68	412



Exportação de Café a partir do Espírito Santo

Mensal x Tipo de Café

Exportação entre 01/01/2016 e 31/07/2018

Valores Quantitativos em Sacas de 60 kg
Valores Monetários em US\$

08/2017	Sacas	145.930	27.291	0	20.634	193.855																												
	Receita	21.868.859,36	3.956.962,04	0,00	3.473.145,60	29.298.967,00																												
	Preço Médio	149,85	144,99	0,00	168,32	151,13																												
	Qtde Container	456	85	0	64	606																												
09/2017	Sacas	124.951	21.510	0	29.776	176.237																												
	Receita	19.059.753,41	3.131.408,45	0,00	4.917.374,70	27.108.536,56																												
	Preço Médio	152,53	145,57	0,00	165,14	153,81																												
	Qtde Container	390	67	0	93	551																												
10/2017	Sacas	153.957	14.431	0	33.144	201.532																												
	Receita	23.733.466,72	2.126.552,22	0,00	5.330.006,98	31.190.025,92																												
	Preço Médio	154,15	147,36	0,00	160,81	154,76																												
	Qtde Container	481	45	0	104	630																												
11/2017	Sacas	162.325	36.491	0	31.575	230.391																												
	Receita	24.625.323,78	5.146.536,38	0,00	5.334.978,75	35.106.838,91																												
	Preço Médio	151,70	141,03	0,00	168,96	152,37																												
	Qtde Container	507	114	0	99	720																												
12/2017	Sacas	134.680	42.795	0	26.633	204.108																												
	Receita	20.379.468,77	5.905.250,59	0,00	4.546.224,16	30.830.943,52																												
	Preço Médio	151,31	137,98	0,00	170,69	151,05																												
	Qtde Container	421	134	0	83	638																												
<table> <tbody> <tr> <td>Total em 2017</td> <td>Sacas</td> <td>1.471.508</td> <td>270.082</td> <td>0</td> <td>312.683</td> <td>2.054.273</td> </tr> <tr> <td></td> <td>Receita</td> <td>232.182.798,24</td> <td>41.461.315,33</td> <td>0,00</td> <td>51.694.816,80</td> <td>325.338.930,37</td> </tr> <tr> <td></td> <td>Preço Médio</td> <td>157,78</td> <td>153,51</td> <td>0,00</td> <td>165,32</td> <td>158,37</td> </tr> <tr> <td></td> <td>Qtde Container</td> <td>4.598</td> <td>842</td> <td>0</td> <td>976</td> <td>6.421</td> </tr> </tbody> </table>							Total em 2017	Sacas	1.471.508	270.082	0	312.683	2.054.273		Receita	232.182.798,24	41.461.315,33	0,00	51.694.816,80	325.338.930,37		Preço Médio	157,78	153,51	0,00	165,32	158,37		Qtde Container	4.598	842	0	976	6.421
Total em 2017	Sacas	1.471.508	270.082	0	312.683	2.054.273																												
	Receita	232.182.798,24	41.461.315,33	0,00	51.694.816,80	325.338.930,37																												
	Preço Médio	157,78	153,51	0,00	165,32	158,37																												
	Qtde Container	4.598	842	0	976	6.421																												
01/2018	Sacas	104.701	6.901	0	1.123	112.725																												
	Receita	16.102.770,15	826.547,96	0,00	186.624,00	17.115.942,11																												
	Preço Médio	153,79	119,77	0,00	166,18	151,83																												
	Qtde Container	327	22	0	4	352																												
02/2018	Sacas	101.681	26.362	0	25.291	153.334																												
	Receita	15.980.348,23	3.349.397,35	0,00	4.288.176,27	23.617.921,85																												
	Preço Médio	157,16	127,05	0,00	169,55	154,02																												
	Qtde Container	318	82	0	79	479																												
03/2018	Sacas	126.937	70.974	0	30.215	228.126																												
	Receita	19.048.411,10	7.584.755,13	0,00	4.960.723,16	31.593.889,39																												
	Preço Médio	150,06	106,86	0,00	164,18	138,49																												
	Qtde Container	397	222	0	94	713																												
04/2018	Sacas	87.897	55.209	0	24.385	167.491																												
	Receita	12.812.727,58	6.304.299,92	0,00	3.894.461,98	23.011.489,48																												
	Preço Médio	145,76	114,18	0,00	159,70	137,38																												
	Qtde Container	275	173	0	76	523																												



Exportação de Café a partir do Espírito Santo

Mensal x Tipo de Café

Exportação entre 01/01/2016 e 31/07/2018

Valores Quantitativos em Sacas de 60 kg
Valores Monetários em US\$

05/2018	Sacas	77.920	45.856	0	15.531	139.307
	Receita	11.214.777,63	4.772.821,28	0,00	2.427.591,07	18.415.189,98
	Preço Médio	143,92	104,08	0,00	156,30	132,19
	Qtde Container	244	143	0	49	435
06/2018	Sacas	129.304	283.380	0	38.983	451.667
	Receita	18.339.664,02	28.102.156,11	0,00	5.822.932,01	52.264.752,14
	Preço Médio	141,83	99,16	0,00	149,37	115,71
	Qtde Container	404	886	0	122	1.411
07/2018	Sacas	75.494	366.343	0	25.312	467.149
	Receita	10.443.766,22	37.153.746,67	0,00	3.726.313,85	51.323.826,74
	Preço Médio	138,33	101,41	0,00	147,21	109,86
	Qtde Container	236	1.145	0	79	1.460
Total em 2018	Sacas	703.934	855.025	0	160.840	1.719.799
	Receita	103.942.464,93	88.093.724,42	0,00	25.306.822,34	217.343.011,69
	Preço Médio	147,65	103,03	0,00	157,34	126,37
	Qtde Container	2.201	2.673	0	503	5.373

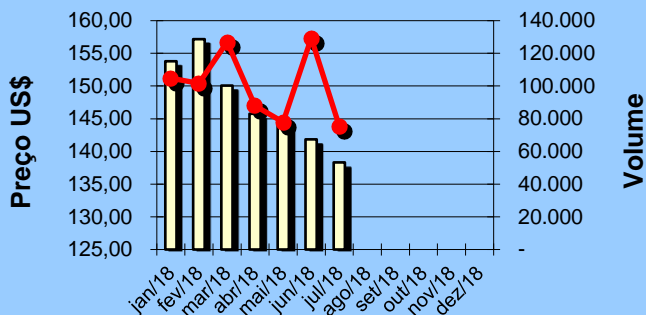


Exportação de Café a partir do Espírito Santo Gráficos Estatísticos - Preço Médio x Volume

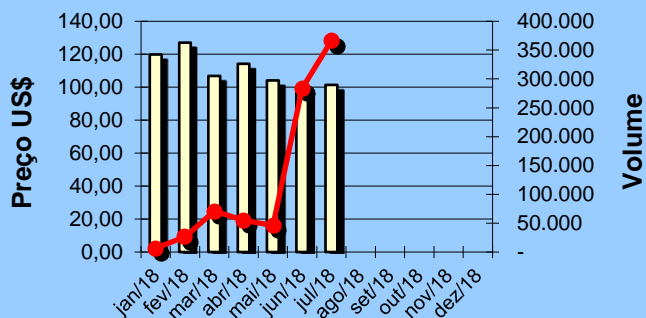
Alfândega entre 01/01/2018 e 31/07/2018

Valores Quantitativos em Sacas de 60kg

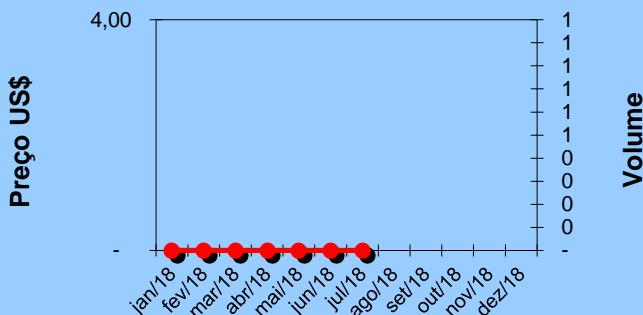
ARÁBICA - Preço médio x Volume



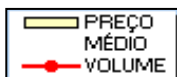
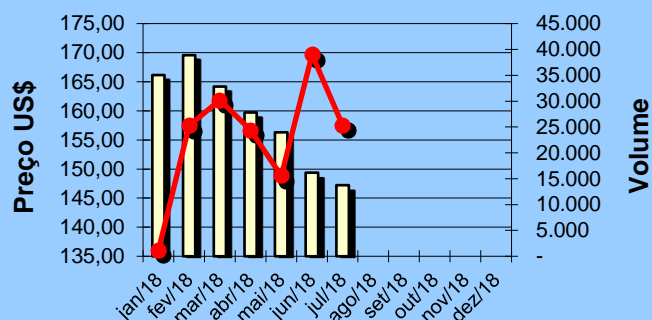
CONILLON - Preço médio x Volume



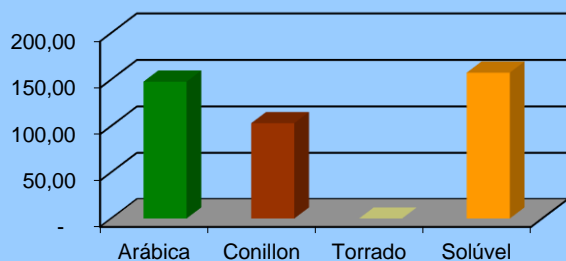
TORRADO - Preço médio x Volume



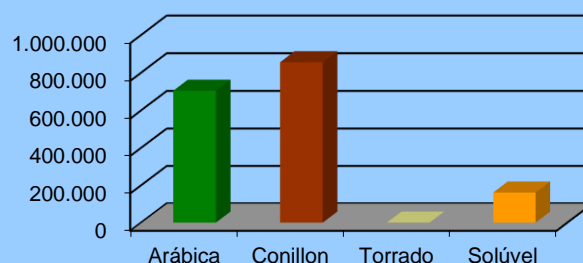
SOLÚVEL - Preço médio x Volume



Preço Médio anual por tipo de café



Volume anual por tipo de café





Exportação de Café a partir do Espírito Santo por País Destino x Tipo de Café

Exportação entre 01/07/2018 e 31/07/2018

	País Destino	Valores Quantitativos em Sacas de 60 kg				%	
		Arábica	Conillon	Torrado	Solúvel Total		
1	REINO UNIDO	3.600	150.480	0	0	154.080	32,98
2	BELGICA	4.320	97.381	0	0	101.701	21,77
3	MEXICO	0	42.861	0	0	42.861	9,17
4	E.U.A.	639	29.630	0	10.589	40.858	8,74
5	ARGENTINA	13.333	16.846	0	0	30.179	6,46
6	ALEMANHA	13.320	11.800	0	33	25.153	5,38
7	INDONESIA	4.800	0	0	13.208	18.008	3,85
8	TURQUIA	17.719	0	0	0	17.719	3,79
9	LIBANO	5.760	1.920	0	0	7.680	1,64
10	ITALIA	0	7.650	0	0	7.650	1,63
11	COLOMBIA	0	4.663	0	0	4.663	0,99
12	AUSTRALIA	2.880	0	0	446	3.326	0,71
13	URUGUAI	2.563	577	0	0	3.140	0,67
14	CHILE	940	1.575	0	0	2.515	0,53
15	LIBIA	1.410	0	0	0	1.410	0,30
16	BULGARIA	1.080	0	0	0	1.080	0,23
17	ESPANHA	960	0	0	0	960	0,20
18	EMIR.ARABES	640	0	0	0	640	0,13
19	GRECIA	0	640	0	0	640	0,13
20	HOLANDA (PAISES)	0	0	0	624	624	0,13
21	ARABIA SAUDITA	440	0	0	0	440	0,09
22	JAPAO	440	0	0	0	440	0,09
23	FRANCA	0	0	0	412	412	0,08
24	UCRANIA	330	0	0	0	330	0,07
25	ALBANIA	320	0	0	0	320	0,06
26	EGITO	0	320	0	0	320	0,06
	Total	75.494	366.343	0	25.312	467.149	100,00



Exportação de Café a partir do Espírito Santo por País Destino x Tipo de Café

Exportação entre 01/01/2018 e 31/07/2018

	País Destino	Valores Quantitativos em Sacas de 60 kg				Total	%
		Arábica	Conillon	Torrado	Solúvel		
1	REINO UNIDO	5.125	378.640	0	217	383.982	22,32
2	TURQUIA	187.327	953	0	0	188.280	10,94
3	BELGICA	21.368	159.709	0	0	181.077	10,52
4	ARGENTINA	80.340	64.482	0	1.448	146.270	8,50
5	E.U.A.	32.600	60.948	0	47.653	141.201	8,21
6	ALEMANHA	124.425	14.680	0	132	139.237	8,09
7	INDONESIA	23.680	0	0	101.701	125.381	7,29
8	LIBANO	75.100	5.140	0	0	80.240	4,66
9	MEXICO	0	64.703	0	0	64.703	3,76
10	ITALIA	5.476	35.178	0	0	40.654	2,36
11	CHILE	3.120	27.960	0	0	31.080	1,80
12	COLOMBIA	0	26.017	0	0	26.017	1,51
13	CUBA	20.150	0	0	0	20.150	1,17
14	SIRIA	17.600	0	0	0	17.600	1,02
15	EMIR.ARABES	16.880	0	0	0	16.880	0,98
16	HOLANDA (PAISES	320	10.080	0	5.616	16.016	0,93
17	AUSTRALIA	12.200	0	0	979	13.179	0,76
18	JORDANIA	12.790	0	0	0	12.790	0,74
19	TUNISIA	9.600	0	0	0	9.600	0,55
20	URUGUAI	7.589	1.691	0	0	9.280	0,53
21	LIBIA	5.810	320	0	0	6.130	0,35
22	ESPANHA	5.519	320	0	0	5.839	0,33
23	GRECIA	3.878	640	0	0	4.518	0,26
24	SUECIA	4.179	0	0	0	4.179	0,24
25	CROACIA	3.960	0	0	0	3.960	0,23
26	FRANCA	1.445	0	0	2.434	3.879	0,22
27	BULGARIA	3.200	0	0	660	3.860	0,22
28	EGITO	2.557	760	0	0	3.317	0,19
29	ISRAEL	2.800	0	0	0	2.800	0,16
30	JAPAO	2.534	0	0	0	2.534	0,14
31	UCRANIA	2.310	0	0	0	2.310	0,13
32	ARABIA SAUDITA	1.960	0	0	0	1.960	0,11
33	KUWEIT	1.920	0	0	0	1.920	0,11
34	QATAR	1.600	0	0	0	1.600	0,09
35	POLONIA	0	1.598	0	0	1.598	0,09
36	CABO VERDE	960	320	0	0	1.280	0,07
37	CHIPRE	960	0	0	0	960	0,05
38	ESLOVENIA	640	0	0	0	640	0,03
39	MARROCOS	640	0	0	0	640	0,03
40	PARAGUAI	0	446	0	0	446	0,02
41	IRAN	0	440	0	0	440	0,02
42	ALBANIA	320	0	0	0	320	0,01
43	RUSSIAN	313	0	0	0	313	0,01
44	BAREIN	300	0	0	0	300	0,01
45	PORTUGAL	250	0	0	0	250	0,01
46	CHINA	184	0	0	0	184	0,01
47	SUICA	5	0	0	0	5	0,00



Exportação de Café a partir do Espírito Santo por País Destino x Tipo de Café

Exportação entre 01/01/2018 e 31/07/2018

País Destino	Valores Quantitativos em Sacas de 60 kg					%
	Arábica	Conillon	Torrado	Solúvel	Total	
Total	703.934	855.025	0	160.840	1.719.799	100,00



Exportação de Café a partir do Espírito Santo por Navio x Tipo de Café

Exportação entre 01/07/2018 e 31/07/2018

Valores Quantitativos em Sacas de 60 kg

Navio	Arábica	Conillon	Torrado	Soluvel	Total	%
1 LOG-IN RESILIENTE	32.009	206.294	0	0	238.303	51,01
2 LOG-IN PANTANAL	25.920	62.706	0	24.655	113.281	24,24
3 LOGIN PANTANAL	1.700	31.198	0	0	32.898	7,04
4 EXPRESS FRANCE	639	28.469	0	0	29.108	6,23
5 TRANSP.RODOVIARIO	13.416	14.023	0	0	27.439	5,87
6 MSC NITA	330	12.333	0	0	12.663	2,71
7 LOG-IN-PANTANAL.	1.040	5.400	0	0	6.440	1,37
8 LETAVIA	0	2.560	0	0	2.560	0,54
9 EXPRESS BRAZIL	0	1.600	0	0	1.600	0,34
10 GRANDE BUENOS AIRES	440	880	0	0	1.320	0,28
11 GRANDE NIGERIA	0	880	0	0	880	0,18
12 GRANDE BRASILE	0	0	0	624	624	0,13
13 CAP SAN MALEAS	0	0	0	33	33	0,00
Total	75.494	366.343	0	25.312	467.149	100,00



Exportação de Café a partir do Espírito Santo por Navio x Tipo de Café

Exportação entre 01/01/2018 e 31/07/2018

Valores Quantitativos em Sacas de 60 kg

Navio	Arábica	Conillon	Torrado	Solúvel	Total	%
1 LOG-IN RESILIENTE	399.436	495.609	0	660	895.705	52,08
2 LOG-IN PANTANAL	144.304	138.960	0	152.838	436.102	25,35
3 TRANSP.RODOVIARIO	73.369	54.064	0	1.123	128.556	7,47
4 LOGIN PANTANAL	43.180	58.025	0	0	101.205	5,88
5 LOG-IN-PANTANAL.	12.780	31.164	0	0	43.944	2,55
6 EXPRESS FRANCE	1.278	28.469	0	0	29.747	1,72
7 BOMAR RESOLUTE	8.729	11.825	0	0	20.554	1,19
8 MSC NITA	330	12.333	0	0	12.663	0,73
9 EXPRESS BRAZIL	320	11.883	0	0	12.203	0,70
10 STADT KOLN	8.450	0	0	0	8.450	0,49
11 BARRY	6.183	0	0	0	6.183	0,35
12 GRANDE AMERICA	320	1.760	0	1.248	3.328	0,19
13 GRANDE ARGENTINA	1.320	0	0	1.872	3.192	0,18
14 LO	0	2.640	0	0	2.640	0,15
15 GRANDE AFRICA	440	2.200	0	0	2.640	0,15
16 LETAVIA	0	2.560	0	0	2.560	0,14
17 GRANDE NIGERIA	880	1.320	0	0	2.200	0,12
18 NELSON	0	1.333	0	0	1.333	0,07
19 GRANDE BUENOS AIRES	440	880	0	0	1.320	0,07
20 TRANSP.AEREO	7	0	0	1.095	1.102	0,06
21 26 DE JULIO	959	0	0	0	959	0,05
22 TRF PESCARA	959	0	0	0	959	0,05
23 GRANDE BRASILE	250	0	0	624	874	0,05
24 GRANDE AMBURGO	0	0	0	624	624	0,03
25 GRANDE ATLANTICO	0	0	0	624	624	0,03
26 CAP SAN AUGUSTIN	0	0	0	66	66	0,00
27 CAP SAN LORENZO	0	0	0	33	33	0,00
28 CAP SAN MALEAS	0	0	0	33	33	0,00
Total	703.934	855.025	0	160.840	1.719.799	100,00