



# **EXPORTAÇÃO DE CAFÉ A PARTIR DO ESPÍRITO SANTO**

**RELATÓRIO MENSAL  
AGOSTO – 2020**



Vitória, 11 de setembro de 2020.

Prezado Associado,

Temos a satisfação de encaminhar o **RELATÓRIO MENSAL** contendo resumos e demonstrativos das exportações de café a partir do Espírito Santo, no mês de **AGOSTO** de 2020, o acumulado do ano e outras informações, conforme índice que consta na página 02.

Em agosto o Espírito Santo exportou 556.438 sacas de 60kg, negociadas a um preço médio de US\$ 81,84 que movimentaram uma receita de US\$ 45.541.575,36. Os 1.739 contêineres que saíram do estado transportaram 79.745 sacas de café arábica, 440.526 sacas de conilon e o equivalente a 36.167 sacas de café solúvel.

A receita cambial acumulada em 2020 é de US\$ 339.992.235,05 equivalente a 3.970.122 sacas de 60kg e a um preço médio de US\$ 85,63 por saca.

Atenciosamente,

  
**MARCIO CANDIDO FERREIRA**  
Presidente



## RELATÓRIO MENSAL

### EXPORTAÇÃO DE CAFÉ A PARTIR DO ESPÍRITO SANTO

AGOSTO – 2020

<b>1. VOLUME EXPORTADO, RECEITA CAMBIAL, PREÇO MÉDIO E QTD. DE CONTAINER NO PERÍODO DE 2017 A 2020</b>	<b>Pág. 03</b>
Mensal, por espécie e industrializado	
<b>2. GRÁFICOS DAS EXPORTAÇÕES POR TIPO DE CAFÉ NO ANO</b>	<b>Pág. 08</b>
<b>3. EXPORTAÇÃO POR PAÍS DE DESTINO NO MÊS</b>	<b>Pág. 09</b>
Por espécie e industrializado	
<b>4. EXPORTAÇÃO POR PAÍS DE DESTINO ACUMULADO NO ANO</b>	<b>Pág. 10</b>
Por espécie e industrializado	
<b>5. EMBARQUES POR NAVIO NO MÊS</b>	<b>Pág. 12</b>
Por espécie e industrializado	
<b>6. EMBARQUES POR NAVIO ACUMULADO NO ANO</b>	<b>Pág. 13</b>
Por espécie e industrializado	

**OBS.:**

- **VOLUMES** – em sacas de 60 kg
- **RECEITA CAMBIAL** – em US\$
- **PREÇO MÉDIO** – em US\$/Saca 60kg
- **ESPÉCIE** = Arábica e Conilon
- **INDUSTRIALIZADO** = Solúvel e Torrado

Volumes apurados com base na data da liberação do embarque pela Autoridade Aduaneira.



# Exportação de Café a partir do Espírito Santo

## Mensal x Tipo de Café

Exportação entre 01/01/2017 e 31/08/2020

Valores Quantitativos em Sacas de 60 kg  
Valores Monetários em US\$

Exportação		Arábica	Conillon	Torrado	Solúvel	Total
01/2017	Sacas	124.261	21.754	0	9.076	155.091
	Receita	20.521.304,23	3.599.207,58	0,00	1.271.808,00	25.392.319,81
	Preço Médio	165,14	165,45	0,00	140,12	163,72
	Qtde Container	388	68	0	28	485
02/2017	Sacas	145.036	9.040	0	21.572	175.648
	Receita	24.765.361,55	1.599.957,96	0,00	3.508.292,40	29.873.611,91
	Preço Médio	170,75	176,98	0,00	162,63	170,07
	Qtde Container	453	28	0	67	549
03/2017	Sacas	100.389	20.626	0	24.513	145.528
	Receita	17.112.702,41	3.570.831,52	0,00	3.960.513,44	24.644.047,37
	Preço Médio	170,46	173,12	0,00	161,56	169,34
	Qtde Container	314	64	0	77	455
04/2017	Sacas	109.473	24.125	0	28.888	162.486
	Receita	18.517.700,81	4.073.175,96	0,00	4.632.463,20	27.223.339,97
	Preço Médio	169,15	168,83	0,00	160,35	167,54
	Qtde Container	342	75	0	90	508
05/2017	Sacas	74.527	17.090	0	31.484	123.101
	Receita	12.205.121,46	2.866.643,07	0,00	5.264.173,60	20.335.938,13
	Preço Médio	163,76	167,73	0,00	167,20	165,19
	Qtde Container	233	53	0	98	385
06/2017	Sacas	104.827	17.295	0	33.515	155.637
	Receita	16.075.247,66	2.706.987,36	0,00	5.727.200,49	24.509.435,51
	Preço Médio	153,35	156,51	0,00	170,88	157,47
	Qtde Container	328	54	0	105	486
07/2017	Sacas	93.651	18.080	0	21.873	133.604
	Receita	13.732.988,50	2.838.458,20	0,00	3.728.635,48	20.300.082,18
	Preço Médio	146,64	156,99	0,00	170,46	151,94
	Qtde Container	293	57	0	68	418
08/2017	Sacas	145.930	27.291	0	20.634	193.855
	Receita	21.868.859,36	3.956.962,04	0,00	3.473.145,60	29.298.967,00
	Preço Médio	149,85	144,99	0,00	168,32	151,13
	Qtde Container	456	85	0	64	606
09/2017	Sacas	124.951	21.510	0	29.776	176.237
	Receita	19.059.753,41	3.131.408,45	0,00	4.917.374,70	27.108.536,56
	Preço Médio	152,53	145,57	0,00	165,14	153,81
	Qtde Container	390	67	0	93	551
10/2017	Sacas	153.957	14.431	0	33.144	201.532
	Receita	23.733.466,72	2.126.552,22	0,00	5.330.006,98	31.190.025,92
	Preço Médio	154,15	147,36	0,00	160,81	154,76
	Qtde Container	481	45	0	104	630



# Exportação de Café a partir do Espírito Santo

## Mensal x Tipo de Café

Exportação entre 01/01/2017 e 31/08/2020

Valores Quantitativos em Sacas de 60 kg  
Valores Monetários em US\$

11/2017	Sacas	162.325	36.491	0	31.575	230.391
	Receita	24.625.323,78	5.146.536,38	0,00	5.334.978,75	35.106.838,91
	Preço Médio	151,70	141,03	0,00	168,96	152,37
	Qtde Container	507	114	0	99	720
12/2017	Sacas	134.680	42.795	0	26.633	204.108
	Receita	20.379.468,77	5.905.250,59	0,00	4.546.224,16	30.830.943,52
	Preço Médio	151,31	137,98	0,00	170,69	151,05
	Qtde Container	421	134	0	83	638
Total em 2017	Sacas	1.474.007	270.528	0	312.683	2.057.218
	Receita	232.597.298,66	41.521.971,33	0,00	51.694.816,80	325.814.086,79
	Preço Médio	157,79	153,48	0,00	165,32	158,37
	Qtde Container	4.606	844	0	976	6.431
01/2018	Sacas	104.701	6.901	0	1.123	112.725
	Receita	16.102.770,15	826.547,96	0,00	186.624,00	17.115.942,11
	Preço Médio	153,79	119,77	0,00	166,18	151,83
	Qtde Container	327	22	0	4	352
02/2018	Sacas	101.681	26.362	0	25.291	153.334
	Receita	15.980.348,23	3.349.397,35	0,00	4.288.176,27	23.617.921,85
	Preço Médio	157,16	127,05	0,00	169,55	154,02
	Qtde Container	318	82	0	79	479
03/2018	Sacas	126.937	70.974	0	30.215	228.126
	Receita	19.048.411,10	7.584.755,13	0,00	4.960.723,16	31.593.889,39
	Preço Médio	150,06	106,86	0,00	164,18	138,49
	Qtde Container	397	222	0	94	713
04/2018	Sacas	87.897	55.655	0	24.385	167.937
	Receita	12.812.727,58	6.352.133,42	0,00	3.894.461,98	23.059.322,98
	Preço Médio	145,76	114,13	0,00	159,70	137,30
	Qtde Container	275	174	0	76	525
05/2018	Sacas	78.320	45.856	0	15.531	139.707
	Receita	11.271.657,63	4.772.821,28	0,00	2.427.591,07	18.472.069,98
	Preço Médio	143,91	104,08	0,00	156,30	132,22
	Qtde Container	245	143	0	49	437
06/2018	Sacas	129.750	283.380	0	38.983	452.113
	Receita	18.401.212,02	28.102.156,11	0,00	5.822.932,01	52.326.300,14
	Preço Médio	141,82	99,16	0,00	149,37	115,73
	Qtde Container	405	886	0	122	1.413
07/2018	Sacas	83.702	369.516	0	25.312	478.530
	Receita	11.468.018,69	37.470.191,53	0,00	3.726.313,85	52.664.524,07
	Preço Médio	137,01	101,40	0,00	147,21	110,05
	Qtde Container	262	1.155	0	79	1.495



## Exportação de Café a partir do Espírito Santo

### Mensal x Tipo de Café

Exportação entre 01/01/2017 e 31/08/2020

Valores Quantitativos em Sacas de 60 kg  
Valores Monetários em US\$

08/2018	Sacas	95.960	538.977	0	40.270	675.207
	Receita	12.661.881,27	53.668.993,31	0,00	5.645.847,95	71.976.722,53
	Preço Médio	131,94	99,57	0,00	140,19	106,59
	Qtde Container	300	1.684	0	126	2.110
09/2018	Sacas	131.699	290.341	0	17.086	439.126
	Receita	16.748.574,84	26.730.819,03	0,00	2.408.140,99	45.887.534,86
	Preço Médio	127,17	92,06	0,00	140,94	104,49
	Qtde Container	412	907	0	53	1.372
10/2018	Sacas	140.274	363.946	0	25.970	530.190
	Receita	16.661.866,27	33.336.957,21	0,00	3.585.762,97	53.584.586,45
	Preço Médio	118,78	91,59	0,00	138,07	101,06
	Qtde Container	438	1.137	0	81	1.657
11/2018	Sacas	152.866	235.423	0	33.887	422.176
	Receita	18.223.024,76	22.756.868,14	0,00	4.675.639,98	45.655.532,88
	Preço Médio	119,20	96,66	0,00	137,97	108,14
	Qtde Container	478	736	0	106	1.319
12/2018	Sacas	185.770	167.611	0	34.988	388.369
	Receita	23.068.184,57	16.038.406,01	0,00	4.765.213,97	43.871.804,55
	Preço Médio	124,17	95,68	0,00	136,19	112,96
	Qtde Container	581	524	0	109	1.214
<b>Total em 2018</b>						
	Sacas	1.419.557	2.454.942	0	313.041	4.187.540
	Receita	192.448.677,11	240.990.046,48	0,00	46.387.428,20	479.826.151,79
	Preço Médio	135,56	98,16	0,00	148,18	114,58
	Qtde Container	4.438	7.672	0	978	13.086
01/2019	Sacas	150.236	149.854	0	13.508	313.598
	Receita	18.378.311,61	13.672.175,75	0,00	1.760.022,00	33.810.509,36
	Preço Médio	122,32	91,23	0,00	130,29	107,81
	Qtde Container	469	468	0	42	980
02/2019	Sacas	166.119	205.018	0	24.170	395.307
	Receita	19.744.995,70	18.430.726,96	0,00	3.200.783,99	41.376.506,65
	Preço Médio	118,86	89,89	0,00	132,42	104,66
	Qtde Container	519	641	0	76	1.235
03/2019	Sacas	117.621	190.295	0	24.350	332.266
	Receita	13.874.031,22	17.124.561,67	0,00	3.152.483,98	34.151.076,87
	Preço Médio	117,95	89,98	0,00	129,46	102,78
	Qtde Container	368	595	0	76	1.038
04/2019	Sacas	168.046	235.822	4	25.409	429.281
	Receita	18.881.756,89	21.255.415,37	880,56	3.218.480,78	43.356.533,60
	Preço Médio	112,36	90,13	220,14	126,66	100,99
	Qtde Container	525	737	1	79	1.342



## Exportação de Café a partir do Espírito Santo

### Mensal x Tipo de Café

Exportação entre 01/01/2017 e 31/08/2020

Valores Quantitativos em Sacas de 60 kg  
Valores Monetários em US\$

05/2019	Sacas	151.041	461.827	0	43.885	656.753
	Receita	16.560.083,58	37.838.034,42	0,00	5.515.304,96	59.913.422,96
	Preço Médio	109,63	81,93	0,00	125,67	91,22
	Qtde Container	472	1.443	0	137	2.052
06/2019	Sacas	120.219	383.090	0	28.544	531.853
	Receita	12.889.280,65	31.167.577,93	0,00	3.597.948,37	47.654.806,95
	Preço Médio	107,21	81,35	0,00	126,04	89,60
	Qtde Container	376	1.197	0	89	1.662
07/2019	Sacas	99.465	600.669	0	30.323	730.457
	Receita	11.276.879,75	49.382.227,91	0,00	3.856.520,99	64.515.628,65
	Preço Médio	113,37	82,21	0,00	127,18	88,32
	Qtde Container	311	1.877	0	95	2.283
08/2019	Sacas	105.742	458.435	0	30.648	594.825
	Receita	11.849.481,98	37.508.027,77	0,00	3.877.358,40	53.234.868,15
	Preço Médio	112,06	81,81	0,00	126,51	89,49
	Qtde Container	330	1.433	0	96	1.859
09/2019	Sacas	85.231	345.640	0	34.874	465.745
	Receita	8.939.085,95	27.719.175,35	0,00	4.368.813,40	41.027.074,70
	Preço Médio	104,88	80,19	0,00	125,27	88,08
	Qtde Container	266	1.080	0	109	1.455
10/2019	Sacas	111.980	350.781	0	36.664	499.425
	Receita	11.504.371,66	28.055.970,69	0,00	4.467.655,10	44.027.997,45
	Preço Médio	102,73	79,98	0,00	121,85	88,15
	Qtde Container	350	1.096	0	115	1.561
11/2019	Sacas	111.032	202.135	0	31.812	344.979
	Receita	11.270.343,84	16.498.001,05	0,00	3.965.870,15	31.734.215,04
	Preço Médio	101,50	81,61	0,00	124,66	91,98
	Qtde Container	347	632	0	99	1.078
12/2019	Sacas	84.062	342.433	0	17.204	443.699
	Receita	9.616.866,64	28.645.760,61	0,00	2.112.902,51	40.375.529,76
	Preço Médio	114,40	83,65	0,00	122,81	90,99
	Qtde Container	263	1.070	0	54	1.387
Total em 2019 Sacas		1.470.794	3.925.999	4	341.391	5.738.188
Receita		164.785.489,47	327.297.655,48	880,56	43.094.144,63	535.178.170,14
Preço Médio		112,03	83,36	220,14	126,23	93,26
Qtde Container		4.596	12.269	1	1.067	17.932
01/2020	Sacas	79.928	222.222	0	16.771	318.921
	Receita	9.931.538,81	18.475.096,94	0,00	2.022.143,51	30.428.779,26
	Preço Médio	124,25	83,13	0,00	120,57	95,41
	Qtde Container	250	694	0	52	997



## Exportação de Café a partir do Espírito Santo

### Mensal x Tipo de Café

Exportação entre 01/01/2017 e 31/08/2020

Valores Quantitativos em Sacas de 60 kg  
Valores Monetários em US\$

02/2020	Sacas	82.115	214.530	0	33.009	329.654
	Receita	9.910.697,65	17.710.324,32	0,00	3.921.778,10	31.542.800,07
	Preço Médio	120,69	82,55	0,00	118,80	95,68
	Qtde Container	257	670	0	103	1.030
03/2020	Sacas	82.457	250.924	0	31.803	365.184
	Receita	9.502.324,77	20.449.992,08	0,00	3.799.410,93	33.751.727,78
	Preço Médio	115,23	81,49	0,00	119,46	92,42
	Qtde Container	258	784	0	99	1.141
04/2020	Sacas	105.006	311.025	0	34.960	450.991
	Receita	12.444.546,50	24.041.064,63	0,00	4.277.841,46	40.763.452,59
	Preço Médio	118,51	77,29	0,00	122,36	90,38
	Qtde Container	328	972	0	109	1.409
05/2020	Sacas	99.593	481.554	0	34.960	616.107
	Receita	11.273.725,67	35.807.027,05	0,00	3.383.551,99	50.464.304,71
	Preço Médio	113,19	74,35	0,00	96,78	81,90
	Qtde Container	311	1.505	0	109	1.925
06/2020	Sacas	76.545	625.047	0	32.269	733.861
	Receita	7.829.386,04	46.347.208,26	0,00	3.946.254,40	58.122.848,70
	Preço Médio	102,28	74,14	0,00	122,29	79,20
	Qtde Container	239	1.953	0	101	2.293
07/2020	Sacas	122.270	442.071	0	34.625	598.966
	Receita	12.252.900,98	32.895.883,22	0,00	4.227.962,38	49.376.746,58
	Preço Médio	100,21	74,41	0,00	122,10	82,43
	Qtde Container	382	1.381	0	108	1.872
08/2020	Sacas	79.745	440.526	0	36.167	556.438
	Receita	7.939.090,21	33.275.037,15	0,00	4.327.448,00	45.541.575,36
	Preço Médio	99,55	75,53	0,00	119,65	81,84
	Qtde Container	249	1.377	0	113	1.739
Total em 2020 Sacas		727.659	2.987.899	0	254.564	3.970.122
Receita		81.084.210,63	229.001.633,65	0,00	29.906.390,77	339.992.235,05
Preço Médio		111,43	76,64	0,00	117,48	85,63
Qtde Container		2.274	9.336	0	794	12.406



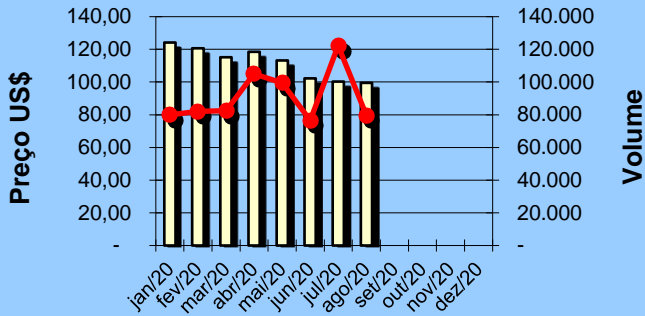


## Exportação de Café a partir do Espírito Santo Gráficos Estatísticos - Preço Médio x Volume

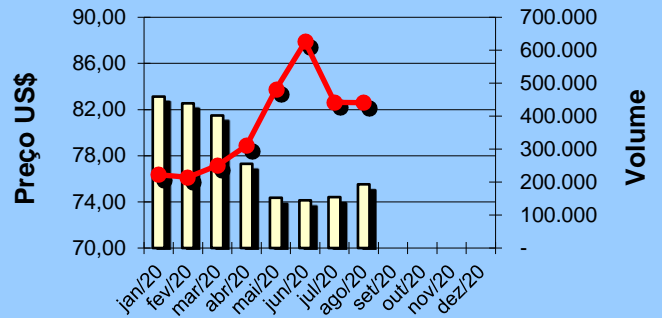
Período entre 01/01/2020 e 31/08/2020

Valores Quantitativos em Sacas de 60kg

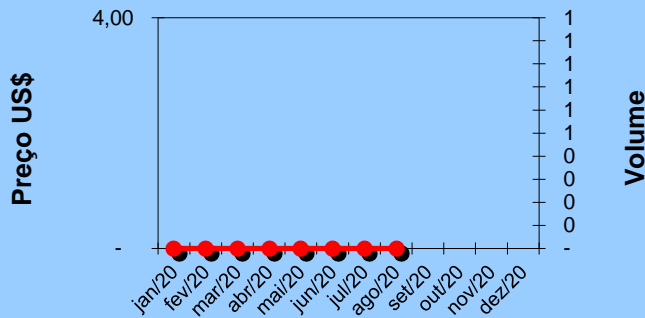
### ARÁBICA - Preço médio x Volume



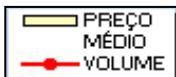
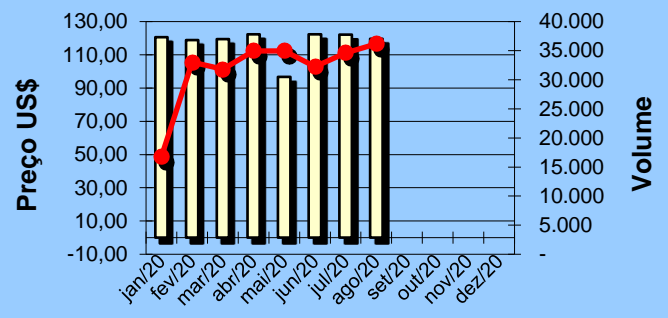
### CONILON - Preço médio x Volume



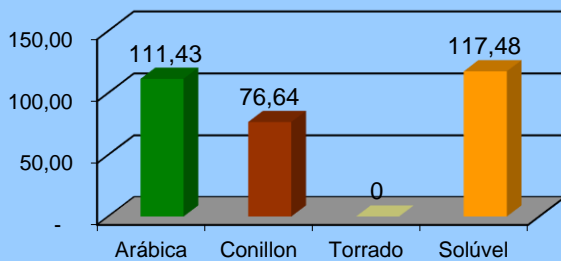
### TORRADO - Preço médio x Volume



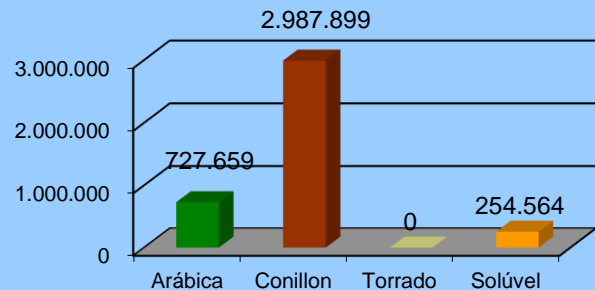
### SOLÚVEL - Preço médio x Volume



### Preço Médio anual por tipo de café



### Volume anual por tipo de café





## Exportação de Café a partir do Espírito Santo por País Destino x Tipo de Café

Exportação entre 01/08/2020 e 31/08/2020

	País Destino	Valores Quantitativos em Sacas de 60 kg				%	
		Arábica	Conillon	Torrado	Solúvel Total		
1	MEXICO	0	101.417	0	0	101.417	18,22
2	E.U.A.	333	69.079	0	15.128	84.540	15,19
3	REINO UNIDO	0	56.281	0	0	56.281	10,11
4	TURQUIA	27.640	880	0	0	28.520	5,12
5	AFRICA DO SUL	4.333	23.797	0	0	28.130	5,05
6	RUSSIAN	0	26.973	0	0	26.973	4,84
7	INDONESIA	5.752	0	0	21.039	26.791	4,81
8	ESPAÑA	0	25.066	0	0	25.066	4,50
9	COLOMBIA	0	23.239	0	0	23.239	4,17
10	ARGENTINA	10.101	11.525	0	0	21.626	3,88
11	BELGICA	0	20.755	0	0	20.755	3,72
12	ALEMANHA	6.920	12.623	0	0	19.543	3,51
13	ARGELIA	4.080	13.828	0	0	17.908	3,21
14	VIETNAM	0	13.333	0	0	13.333	2,39
15	CHILE	2.400	10.667	0	0	13.067	2,34
16	LIBANO	9.019	0	0	0	9.019	1,62
17	INDIA	0	6.600	0	0	6.600	1,18
18	POLONIA	0	5.400	0	0	5.400	0,97
19	EQUADOR	0	5.000	0	0	5.000	0,89
20	FRANCA	0	4.220	0	0	4.220	0,75
21	ITALIA	0	3.266	0	0	3.266	0,58
22	MARROCOS	0	2.560	0	0	2.560	0,46
23	VENEZUELA	2.556	0	0	0	2.556	0,45
24	SIRIA	1.760	0	0	0	1.760	0,31
25	EMIR.ARABES	1.520	0	0	0	1.520	0,27
26	URUGUAI	1.133	0	0	0	1.133	0,20
27	GRECIA	0	720	0	0	720	0,12
28	ROMENIA	0	720	0	0	720	0,12
29	CANADA	0	667	0	0	667	0,11
30	UCRANIA	330	320	0	0	650	0,11
31	GEORGIA	0	640	0	0	640	0,11
32	ISRAEL	640	0	0	0	640	0,11
33	LIBIA	320	320	0	0	640	0,11
34	JAPAO	0	550	0	0	550	0,09
35	AUSTRALIA	348	0	0	0	348	0,06
36	CHIPRE	240	80	0	0	320	0,05
37	KUWEIT	320	0	0	0	320	0,05
	<b>Total</b>	<b>79.745</b>	<b>440.526</b>	<b>0</b>	<b>36.167</b>	<b>556.438</b>	<b>100,00</b>



## Exportação de Café a partir do Espírito Santo por País Destino x Tipo de Café

Exportação entre 01/01/2020 e 31/08/2020

	País Destino				Valores Quantitativos em Sacas de 60 kg		%
		Arábica	Conillon	Torrado	Solúvel	Total	
1	E.U.A.	29.951	572.847	0	79.422	682.220	17,18
2	MEXICO	2.848	539.107	0	0	541.955	13,65
3	BELGICA	890	534.896	0	0	535.786	13,49
4	TURQUIA	277.544	4.183	0	2.641	284.368	7,16
5	ARGENTINA	108.953	117.349	0	0	226.302	5,70
6	INDONESIA	38.029	0	0	166.810	204.839	5,15
7	AFRICA DO SUL	4.333	194.817	0	0	199.150	5,01
8	ALEMANHA	69.438	128.291	0	0	197.729	4,98
9	ESPANHA	961	145.552	0	0	146.513	3,69
10	RUSSIAN	320	138.920	0	0	139.240	3,50
11	CHILE	18.480	92.649	0	0	111.129	2,79
12	ARGELIA	5.040	102.656	0	0	107.696	2,71
13	REINO UNIDO	176	89.736	0	650	90.562	2,28
14	LIBANO	72.809	10.899	0	0	83.708	2,10
15	VIETNAM	0	71.812	0	0	71.812	1,80
16	COLOMBIA	7.722	60.718	0	0	68.440	1,72
17	EQUADOR	0	63.613	0	0	63.613	1,60
18	ITALIA	6.956	18.052	0	0	25.008	0,62
19	INDIA	0	21.320	0	0	21.320	0,53
20	CUBA	0	19.175	0	0	19.175	0,48
21	MARROCOS	320	15.996	0	0	16.316	0,41
22	VENEZUELA	16.282	0	0	0	16.282	0,41
23	FRANCA	1.263	9.580	0	1.236	12.079	0,30
24	URUGUAI	8.377	3.241	0	0	11.618	0,29
25	POLONIA	1.278	6.120	0	0	7.398	0,18
26	EMIR.ARABES	7.040	0	0	0	7.040	0,17
27	JORDANIA	3.200	3.840	0	0	7.040	0,17
28	ISRAEL	6.840	0	0	0	6.840	0,17
29	ALBANIA	0	6.720	0	0	6.720	0,16
30	SIRIA	5.280	1.320	0	0	6.600	0,16
31	GRECIA	2.880	3.279	0	0	6.159	0,15
32	HOLANDA (PAISES	1.515	20	0	3.120	4.655	0,11
33	MALASIA	4.475	0	0	0	4.475	0,11
34	EGITO	2.480	1.280	0	0	3.760	0,09
35	UCRANIA	3.300	320	0	0	3.620	0,09
36	CHIPRE	3.440	80	0	0	3.520	0,08
37	LIBIA	2.720	320	0	0	3.040	0,07
38	CROACIA	2.160	360	0	0	2.520	0,06
39	AUSTRALIA	1.068	653	0	685	2.406	0,06
40	JAPAO	1.351	883	0	0	2.234	0,05
41	ARABIA SAUDITA	1.700	443	0	0	2.143	0,05
42	TAIWAN	2.100	0	0	0	2.100	0,05
43	CANADA	0	2.000	0	0	2.000	0,05
44	GEORGIA	0	1.920	0	0	1.920	0,04
45	PARAGUAI	446	892	0	0	1.338	0,03
46	QATAR	1.280	0	0	0	1.280	0,03
47	KUWEIT	960	0	0	0	960	0,02
48	ROMENIA	0	720	0	0	720	0,01



## Exportação de Café a partir do Espírito Santo por País Destino x Tipo de Café

Exportação entre 01/01/2020 e 31/08/2020

País Destino	Valores Quantitativos em Sacas de 60 kg				Total	%
	Arábica	Conillon	Torrado	Solúvel		
49 CABO VERDE	640	0	0	0	640	0,01
50 OMAN	0	640	0	0	640	0,01
51 FINLANDIA	0	360	0	0	360	0,00
52 PORTUGAL	315	0	0	0	315	0,00
53 BAREIN	300	0	0	0	300	0,00
54 COREIA DO SUL	0	286	0	0	286	0,00
55 DINAMARCA	199	0	0	0	199	0,00
56 SUICA	0	34	0	0	34	0,00
<b>Total</b>	<b>727.659</b>	<b>2.987.899</b>	<b>0</b>	<b>254.564</b>	<b>3.970.122</b>	<b>100,00</b>



## Exportação de Café a partir do Espírito Santo por Navio x Tipo de Café

Exportação entre 01/08/2020 e 31/08/2020

Valores Quantitativos em Sacas de 60 kg

Navio	Arábica	Conillon	Torrado	Soluvel	Total	%
1 LOG-IN RESILIENTE	43.878	265.771	0	11.346	320.995	57,68
2 LOG-IN PANTANAL	23.394	117.778	0	21.039	162.211	29,15
3 TRANSP.RODOVIARIO	10.273	11.294	0	0	21.567	3,87
4 BOMAR PRAIA	0	11.726	0	3.782	15.508	2,78
5 LETAVIA	0	11.830	0	0	11.830	2,12
6 LOGIN PANTANAL	440	9.599	0	0	10.039	1,80
7 GSL VALERIE	0	6.668	0	0	6.668	1,19
8 EXPRESS FRANCE	0	5.860	0	0	5.860	1,05
9 LOG-IN-PANTANAL.	1.760	0	0	0	1.760	0,31
Total	79.745	440.526	0	36.167	556.438	<b>100,00</b>



## Exportação de Café a partir do Espírito Santo por Navio x Tipo de Café

Exportação entre 01/01/2020 e 31/08/2020

Valores Quantitativos em Sacas de 60 kg

Navio	Arábica	Conillon	Torrado	Solúvel	Total	%
1 LOG-IN RESILIENTE	403.436	1.729.662	0	60.251	2.193.349	55,24
2 LOG-IN PANTANAL	156.608	844.343	0	171.677	1.172.628	29,53
3 TRANSP.RODOVIARIO	114.524	116.424	0	0	230.948	5,81
4 LOG-IN-PANTANAL.	22.306	53.452	0	0	75.758	1,90
5 LOGIN PANTANAL	10.037	57.832	0	0	67.869	1,70
6 BOMAR PRAIA	0	36.422	0	7.564	43.986	1,10
7 LETAVIA	0	28.049	0	3.782	31.831	0,80
8 HANSA GRANITE	0	16.750	0	3.782	20.532	0,51
9 EXPRESS BRAZIL	480	19.091	0	0	19.571	0,49
10 LUTETIA	2.508	16.978	0	0	19.486	0,49
11 BOMAR RESOLUTE	2.876	15.997	0	0	18.873	0,47
12 GSL VALERIE	6.960	11.508	0	0	18.468	0,46
13 GERHARD SCHULTE	0	8.800	0	3.782	12.582	0,31
14 COLOMBO	320	8.333	0	0	8.653	0,21
15 NORTHERN	875	7.518	0	0	8.393	0,21
16 EXPRESS FRANCE	539	7.193	0	0	7.732	0,19
17 MSC ARICA	3.400	0	0	0	3.400	0,08
18 GRANDE SAN PAOLO	0	1.800	0	1.573	3.373	0,08
19 GRANDE ARGENTINA	315	1.800	0	624	2.739	0,06
20 GLS VALERIE	0	2.560	0	0	2.560	0,06
21 GRANDE AMBURGO	0	2.333	0	0	2.333	0,05
22 GSL VALERIE	1.760	0	0	0	1.760	0,04
23 GRANDE FRANCIA	0	0	0	1.248	1.248	0,03
24 GRANDE HAMBURGO	0	1.000	0	0	1.000	0,02
25 GSL VALERIE	440	0	0	0	440	0,01
26 TRANSP.AEREO	1	34	0	281	316	0,00
27 CAP SAN MARCO	199	0	0	0	199	0,00
28 MSC DESIREE	75	20	0	0	95	0,00
<b>Total</b>	<b>727.659</b>	<b>2.987.899</b>	<b>0</b>	<b>254.564</b>	<b>3.970.122</b>	<b>100,00</b>