



# **EXPORTAÇÃO DE CAFÉ A PARTIR DO ESPÍRITO SANTO**

**RELATÓRIO MENSAL  
AGOSTO – 2021**



Vitória, 20 de setembro de 2021.

Prezado Associado,

Temos a satisfação de encaminhar o **RELATÓRIO MENSAL** contendo resumos e demonstrativos das exportações de café a partir do Espírito Santo, no mês de **AGOSTO** de 2021, o acumulado do ano e outras informações, conforme índice que consta na página 02.

O Espírito Santo exportou em agosto 313.871 sacas negociadas a um preço médio de US\$ 111,44 que movimentaram uma receita de US\$ 34.980.681,53. Os 981 contêineres que saíram do Estado transportaram 59.711 sacas de café arábica; 221.267 de conilon; e 32.893 de café solúvel.

A receita cambial acumulada em 2021 é de US\$ 314.952.135,20, equivalente a 3.230.553 sacas de 60kg, a um preço médio de US\$ 97,49 por saca.

Atenciosamente,

  
**MARCIO CANDIDO FERREIRA**  
Presidente



## RELATÓRIO MENSAL

# EXPORTAÇÃO DE CAFÉ A PARTIR DO ESPÍRITO SANTO

**Agosto – 2021**

- |   |                |
|---|----------------|
| <b>1. VOLUME EXPORTADO, RECEITA CAMBIAL, PREÇO MÉDIO E QTD. DE CONTAINER NO PERÍODO DE 2018 A 2021</b><br>Mensal, por espécie e industrializado | <b>Pág. 03</b> |
| <b>2. GRÁFICOS DAS EXPORTAÇÕES POR TIPO DE CAFÉ NO ANO</b>  | <b>Pág. 08</b> |
| <b>3. EXPORTAÇÃO POR PAÍS DE DESTINO NO MÊS</b><br>Por espécie e industrializado  | <b>Pág. 09</b> |
| <b>4. EXPORTAÇÃO POR PAÍS DE DESTINO ACUMULADO NO ANO</b><br>Por espécie e industrializado  | <b>Pág. 10</b> |
| <b>5. EMBARQUES POR NAVIO NO MÊS</b><br>Por espécie e industrializado   | <b>Pág. 12</b> |
| <b>6. EMBARQUES POR NAVIO ACUMULADO NO ANO</b><br>Por espécie e industrializado   | <b>Pág. 13</b> |

**OBS.:**

- **VOLUMES** – em sacas de 60 kg
- **RECEITA CAMBIAL** – em US\$
- **PREÇO MÉDIO** – em US\$/Saca 60kg
- **ESPÉCIE** = Arábica e Conilon
- **INDUSTRIALIZADO** = Solúvel e Torrado

**Volumes apurados com base na data da liberação do embarque pela Autoridade Aduaneira.**



# Exportação de Café a partir do Espírito Santo

## Mensal x Tipo de Café

Exportação entre 01/01/2018 e 31/08/2021

Valores Quantitativos em Sacas de 60 kg  
Valores Monetários em US\$

Exportação		Arábica	Conillon	Torrado	Solúvel	Total
01/2018	Sacas	104.701	6.901	0	1.123	112.725
	Receita	16.102.770,15	826.547,96	0,00	186.624,00	17.115.942,11
	Preço Médio	153,79	119,77	0,00	166,18	151,83
	Qtde Container	327	22	0	4	352
02/2018	Sacas	101.681	26.362	0	25.291	153.334
	Receita	15.980.348,23	3.349.397,35	0,00	4.288.176,27	23.617.921,85
	Preço Médio	157,16	127,05	0,00	169,55	154,02
	Qtde Container	318	82	0	79	479
03/2018	Sacas	126.937	70.974	0	30.215	228.126
	Receita	19.048.411,10	7.584.755,13	0,00	4.960.723,16	31.593.889,39
	Preço Médio	150,06	106,86	0,00	164,18	138,49
	Qtde Container	397	222	0	94	713
04/2018	Sacas	87.897	55.655	0	24.385	167.937
	Receita	12.812.727,58	6.352.133,42	0,00	3.894.461,98	23.059.322,98
	Preço Médio	145,76	114,13	0,00	159,70	137,30
	Qtde Container	275	174	0	76	525
05/2018	Sacas	78.320	45.856	0	15.531	139.707
	Receita	11.271.657,63	4.772.821,28	0,00	2.427.591,07	18.472.069,98
	Preço Médio	143,91	104,08	0,00	156,30	132,22
	Qtde Container	245	143	0	49	437
06/2018	Sacas	129.750	283.380	0	38.983	452.113
	Receita	18.401.212,02	28.102.156,11	0,00	5.822.932,01	52.326.300,14
	Preço Médio	141,82	99,16	0,00	149,37	115,73
	Qtde Container	405	886	0	122	1.413
07/2018	Sacas	83.702	369.516	0	25.312	478.530
	Receita	11.468.018,69	37.470.191,53	0,00	3.726.313,85	52.664.524,07
	Preço Médio	137,01	101,40	0,00	147,21	110,05
	Qtde Container	262	1.155	0	79	1.495
08/2018	Sacas	95.960	538.977	0	40.270	675.207
	Receita	12.661.881,27	53.668.993,31	0,00	5.645.847,95	71.976.722,53
	Preço Médio	131,94	99,57	0,00	140,19	106,59
	Qtde Container	300	1.684	0	126	2.110
09/2018	Sacas	131.699	290.341	0	17.086	439.126
	Receita	16.748.574,84	26.730.819,03	0,00	2.408.140,99	45.887.534,86
	Preço Médio	127,17	92,06	0,00	140,94	104,49
	Qtde Container	412	907	0	53	1.372
10/2018	Sacas	140.274	363.946	0	25.970	530.190
	Receita	16.661.866,27	33.336.957,21	0,00	3.585.762,97	53.584.586,45
	Preço Médio	118,78	91,59	0,00	138,07	101,06
	Qtde Container	438	1.137	0	81	1.657



## Exportação de Café a partir do Espírito Santo

### Mensal x Tipo de Café

Exportação entre 01/01/2018 e 31/08/2021

Valores Quantitativos em Sacas de 60 kg  
Valores Monetários em US\$

11/2018	Sacas	152.866	235.423	0	33.887	422.176
	Receita	18.223.024,76	22.756.868,14	0,00	4.675.639,98	45.655.532,88
	Preço Médio	119,20	96,66	0,00	137,97	108,14
	Qtde Container	478	736	0	106	1.319
12/2018	Sacas	185.770	167.611	0	34.988	388.369
	Receita	23.068.184,57	16.038.406,01	0,00	4.765.213,97	43.871.804,55
	Preço Médio	124,17	95,68	0,00	136,19	112,96
	Qtde Container	581	524	0	109	1.214
Total em 2018	Sacas	1.419.557	2.454.942	0	313.041	4.187.540
	Receita	192.448.677,11	240.990.046,48	0,00	46.387.428,20	479.826.151,79
	Preço Médio	135,56	98,16	0,00	148,18	114,58
	Qtde Container	4.438	7.672	0	978	13.086
01/2019	Sacas	150.236	149.854	0	13.508	313.598
	Receita	18.378.311,61	13.672.175,75	0,00	1.760.022,00	33.810.509,36
	Preço Médio	122,32	91,23	0,00	130,29	107,81
	Qtde Container	469	468	0	42	980
02/2019	Sacas	166.119	205.018	0	24.170	395.307
	Receita	19.744.995,70	18.430.726,96	0,00	3.200.783,99	41.376.506,65
	Preço Médio	118,86	89,89	0,00	132,42	104,66
	Qtde Container	519	641	0	76	1.235
03/2019	Sacas	117.621	190.295	0	24.350	332.266
	Receita	13.874.031,22	17.124.561,67	0,00	3.152.483,98	34.151.076,87
	Preço Médio	117,95	89,98	0,00	129,46	102,78
	Qtde Container	368	595	0	76	1.038
04/2019	Sacas	168.046	235.822	4	25.409	429.281
	Receita	18.881.756,89	21.255.415,37	880,56	3.218.480,78	43.356.533,60
	Preço Médio	112,36	90,13	220,14	126,66	100,99
	Qtde Container	525	737	1	79	1.342
05/2019	Sacas	151.041	461.827	0	43.885	656.753
	Receita	16.560.083,58	37.838.034,42	0,00	5.515.304,96	59.913.422,96
	Preço Médio	109,63	81,93	0,00	125,67	91,22
	Qtde Container	472	1.443	0	137	2.052
06/2019	Sacas	120.219	383.090	0	28.544	531.853
	Receita	12.889.280,65	31.167.577,93	0,00	3.597.948,37	47.654.806,95
	Preço Médio	107,21	81,35	0,00	126,04	89,60
	Qtde Container	376	1.197	0	89	1.662
07/2019	Sacas	99.465	600.669	0	30.323	730.457
	Receita	11.276.879,75	49.382.227,91	0,00	3.856.520,99	64.515.628,65
	Preço Médio	113,37	82,21	0,00	127,18	88,32
	Qtde Container	311	1.877	0	95	2.283



## Exportação de Café a partir do Espírito Santo

### Mensal x Tipo de Café

Exportação entre 01/01/2018 e 31/08/2021

Valores Quantitativos em Sacas de 60 kg  
Valores Monetários em US\$

08/2019	Sacas	105.742	458.435	0	30.648	594.825																									
	Receita	11.849.481,98	37.508.027,77	0,00	3.877.358,40	53.234.868,15																									
	Preço Médio	112,06	81,81	0,00	126,51	89,49																									
	Qtde Container	330	1.433	0	96	1.859																									
09/2019	Sacas	85.231	345.640	0	34.874	465.745																									
	Receita	8.939.085,95	27.719.175,35	0,00	4.368.813,40	41.027.074,70																									
	Preço Médio	104,88	80,19	0,00	125,27	88,08																									
	Qtde Container	266	1.080	0	109	1.455																									
10/2019	Sacas	111.980	350.781	0	36.664	499.425																									
	Receita	11.504.371,66	28.055.970,69	0,00	4.467.655,10	44.027.997,45																									
	Preço Médio	102,73	79,98	0,00	121,85	88,15																									
	Qtde Container	350	1.096	0	115	1.561																									
11/2019	Sacas	111.032	202.135	0	31.812	344.979																									
	Receita	11.270.343,84	16.498.001,05	0,00	3.965.870,15	31.734.215,04																									
	Preço Médio	101,50	81,61	0,00	124,66	91,98																									
	Qtde Container	347	632	0	99	1.078																									
12/2019	Sacas	84.062	342.433	0	17.204	443.699																									
	Receita	9.616.866,64	28.645.760,61	0,00	2.112.902,51	40.375.529,76																									
	Preço Médio	114,40	83,65	0,00	122,81	90,99																									
	Qtde Container	263	1.070	0	54	1.387																									
<table> <tbody> <tr> <td rowspan="4">Total em 2019</td> <td>Sacas</td> <td>1.470.794</td> <td>3.925.999</td> <td>4</td> <td>341.391</td> <td>5.738.188</td> </tr> <tr> <td>Receita</td> <td>164.785.489,47</td> <td>327.297.655,48</td> <td>880,56</td> <td>43.094.144,63</td> <td>535.178.170,14</td> </tr> <tr> <td>Preço Médio</td> <td>112,03</td> <td>83,36</td> <td>220,14</td> <td>126,23</td> <td>93,26</td> </tr> <tr> <td>Qtde Container</td> <td>4.596</td> <td>12.269</td> <td>1</td> <td>1.067</td> <td>17.932</td> </tr> </tbody> </table>							Total em 2019	Sacas	1.470.794	3.925.999	4	341.391	5.738.188	Receita	164.785.489,47	327.297.655,48	880,56	43.094.144,63	535.178.170,14	Preço Médio	112,03	83,36	220,14	126,23	93,26	Qtde Container	4.596	12.269	1	1.067	17.932
Total em 2019	Sacas	1.470.794	3.925.999	4	341.391	5.738.188																									
	Receita	164.785.489,47	327.297.655,48	880,56	43.094.144,63	535.178.170,14																									
	Preço Médio	112,03	83,36	220,14	126,23	93,26																									
	Qtde Container	4.596	12.269	1	1.067	17.932																									
01/2020	Sacas	79.928	222.222	0	16.771	318.921																									
	Receita	9.931.538,81	18.475.096,94	0,00	2.022.143,51	30.428.779,26																									
	Preço Médio	124,25	83,13	0,00	120,57	95,41																									
	Qtde Container	250	694	0	52	997																									
02/2020	Sacas	82.115	214.530	0	33.009	329.654																									
	Receita	9.910.697,65	17.710.324,32	0,00	3.921.778,10	31.542.800,07																									
	Preço Médio	120,69	82,55	0,00	118,80	95,68																									
	Qtde Container	257	670	0	103	1.030																									
03/2020	Sacas	82.457	250.924	0	31.803	365.184																									
	Receita	9.502.324,77	20.449.992,08	0,00	3.799.410,93	33.751.727,78																									
	Preço Médio	115,23	81,49	0,00	119,46	92,42																									
	Qtde Container	258	784	0	99	1.141																									
04/2020	Sacas	105.006	311.025	0	34.960	450.991																									
	Receita	12.444.546,50	24.041.064,63	0,00	4.277.841,46	40.763.452,59																									
	Preço Médio	118,51	77,29	0,00	122,36	90,38																									
	Qtde Container	328	972	0	109	1.409																									



## Exportação de Café a partir do Espírito Santo

### Mensal x Tipo de Café

Exportação entre 01/01/2018 e 31/08/2021

Valores Quantitativos em Sacas de 60 kg  
Valores Monetários em US\$

05/2020	Sacas	99.867	482.328	0	34.960	617.155
	Receita	11.301.025,55	35.862.003,05	0,00	4.210.551,99	51.373.580,59
	Preço Médio	113,16	74,35	0,00	120,43	83,24
	Qtde Container	312	1.507	0	109	1.929
06/2020	Sacas	79.683	631.150	0	32.269	743.102
	Receita	8.204.849,24	46.776.881,25	0,00	3.946.254,40	58.927.984,89
	Preço Médio	102,96	74,11	0,00	122,29	79,30
	Qtde Container	249	1.972	0	101	2.322
07/2020	Sacas	122.703	442.071	0	34.625	599.399
	Receita	12.320.067,56	32.895.883,22	0,00	4.227.962,38	49.443.913,16
	Preço Médio	100,40	74,41	0,00	122,10	82,48
	Qtde Container	383	1.381	0	108	1.873
08/2020	Sacas	86.270	443.124	0	36.167	565.561
	Receita	8.535.039,11	33.466.137,15	0,00	4.327.448,00	46.328.624,26
	Preço Médio	98,93	75,52	0,00	119,65	81,91
	Qtde Container	270	1.385	0	113	1.767
09/2020	Sacas	91.184	671.855	0	29.943	792.982
	Receita	9.579.671,00	51.825.940,00	0,00	3.639.744,00	65.045.355,00
	Preço Médio	105,05	77,13	0,00	121,55	82,02
	Qtde Container	285	2.100	0	94	2.478
10/2020	Sacas	150.496	447.983	0	32.681	631.160
	Receita	15.480.414,01	35.427.682,38	0,00	3.833.290,39	54.741.386,78
	Preço Médio	102,86	79,08	0,00	117,29	86,73
	Qtde Container	470	1.400	0	102	1.972
11/2020	Sacas	122.098	318.856	0	29.538	470.492
	Receita	12.171.466,82	25.568.185,72	0,00	3.471.484,51	41.211.137,05
	Preço Médio	99,68	80,18	0,00	117,52	87,59
	Qtde Container	382	996	0	92	1.470
12/2020	Sacas	95.541	372.111	0	35.563	503.215
	Receita	10.703.813,02	30.107.502,06	0,00	4.258.578,52	45.069.893,60
	Preço Médio	112,03	80,91	0,00	119,74	89,56
	Qtde Container	299	1.163	0	111	1.573
Total em 2020	Sacas	1.197.348	4.808.179	0	382.289	6.387.816
	Receita	130.085.454,04	372.606.692,80	0,00	45.936.488,19	548.628.635,03
	Preço Médio	108,64	77,49	0,00	120,16	85,88
	Qtde Container	3.743	15.024	0	1.193	19.961
01/2021	Sacas	84.666	240.464	0	24.095	349.225
	Receita	8.989.449,76	20.241.462,88	0,00	2.845.535,20	32.076.447,84
	Preço Médio	106,17	84,17	0,00	118,09	91,85
	Qtde Container	265	751	0	75	1.091



## Exportação de Café a partir do Espírito Santo

### Mensal x Tipo de Café

Exportação entre 01/01/2018 e 31/08/2021

Valores Quantitativos em Sacas de 60 kg  
Valores Monetários em US\$

02/2021	Sacas	69.625	301.404	0	25.069	396.098
	Receita	8.752.793,61	25.744.250,82	0,00	2.944.735,06	37.441.779,49
	Preço Médio	125,71	85,41	0,00	117,46	94,52
	Qtde Container	218	942	0	78	1.238
03/2021	Sacas	78.173	328.174	0	42.686	449.033
	Receita	9.258.733,86	28.015.202,53	0,00	4.933.108,53	42.207.044,92
	Preço Médio	118,43	85,36	0,00	115,56	93,99
	Qtde Container	244	1.026	0	133	1.403
04/2021	Sacas	84.598	304.651	0	38.249	427.498
	Receita	10.367.480,20	27.406.199,66	0,00	4.415.827,73	42.189.507,59
	Preço Médio	122,54	89,95	0,00	115,44	98,68
	Qtde Container	264	952	0	120	1.336
05/2021	Sacas	66.032	278.750	0	14.174	358.956
	Receita	8.280.757,05	24.307.026,11	0,00	1.602.739,33	34.190.522,49
	Preço Médio	125,40	87,20	0,00	113,07	95,24
	Qtde Container	206	871	0	44	1.122
06/2021	Sacas	94.407	353.180	0	45.225	492.812
	Receita	12.947.983,57	30.543.822,24	0,00	5.157.076,79	48.648.882,60
	Preço Médio	137,15	86,48	0,00	114,03	98,71
	Qtde Container	295	1.104	0	141	1.540
07/2021	Sacas	55.795	349.651	0	37.614	443.060
	Receita	7.764.759,15	31.480.940,19	0,00	3.971.569,40	43.217.268,74
	Preço Médio	139,16	90,03	0,00	105,58	97,54
	Qtde Container	174	1.093	0	118	1.385
08/2021	Sacas	59.711	221.267	0	32.893	313.871
	Receita	9.731.094,20	21.873.429,13	0,00	3.376.158,20	34.980.681,53
	Preço Médio	162,96	98,85	0,00	102,64	111,44
	Qtde Container	187	691	0	103	981
Total em 2021 Sacas		593.007	2.377.541	0	260.005	3.230.553
Receita		76.093.051,40	209.612.333,56	0,00	29.246.750,24	314.952.135,20
Preço Médio		128,31	88,16	0,00	112,48	97,49
Qtde Container		1.853	7.430	0	812	10.096





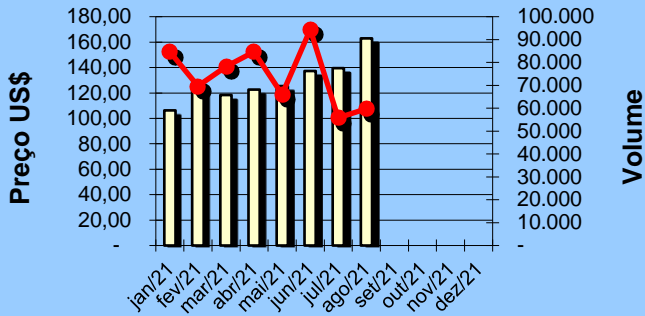
# Exportação de Café a partir do Espírito Santo

## Gráficos Estatísticos - Preço Médio x Volume

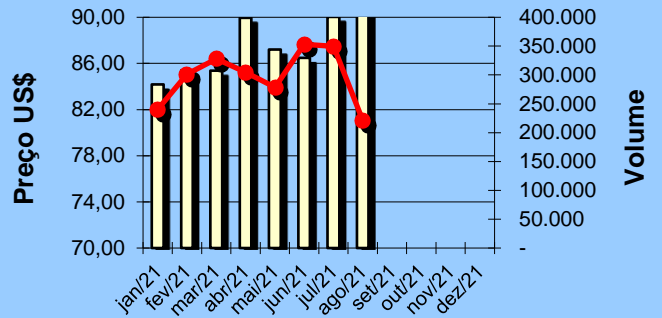
Período entre 01/01/2021 e 31/08/2021

Valores Quantitativos em Sacas de 60kg

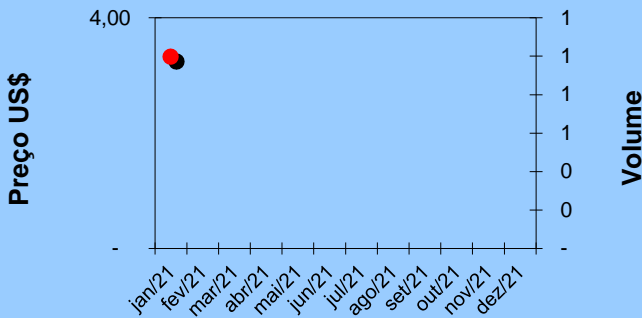
### ARÁBICA - Preço médio x Volume



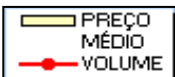
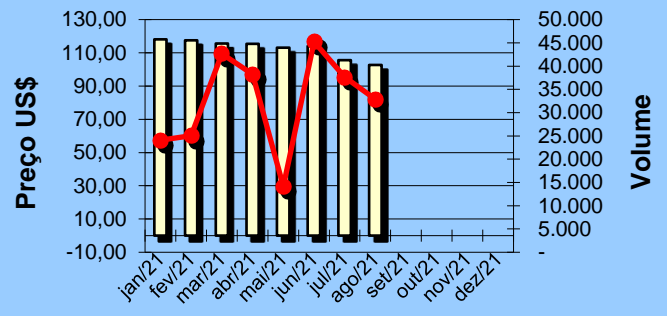
### CONILON - Preço médio x Volume



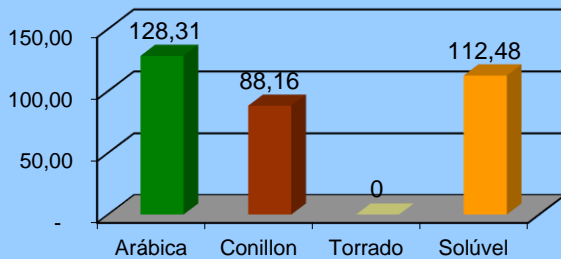
### TORRADO - Preço médio x Volume



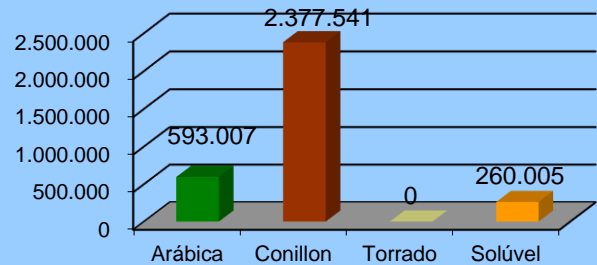
### SOLÚVEL - Preço médio x Volume



### Preço Médio anual por tipo de café



### Volume anual por tipo de café





## Exportação de Café a partir do Espírito Santo por País Destino x Tipo de Café

Exportação entre 01/08/2021 e 31/08/2021

	País Destino	Valores Quantitativos em Sacas de 60 kg				%	
		Arábica	Conillon	Torrado	Solúvel Total		
1	MEXICO	0	85.136	0	0	85.136	27,12
2	E.U.A.	2.641	39.892	0	7.564	50.097	15,96
3	INDONESIA	7.671	0	0	24.045	31.716	10,10
4	RUSSIAN	0	21.520	0	0	21.520	6,85
5	TUNISIA	18.240	0	0	0	18.240	5,81
6	CHILE	360	16.065	0	0	16.425	5,23
7	ARGENTINA	6.958	7.479	0	0	14.437	4,59
8	ARGELIA	0	12.949	0	0	12.949	4,12
9	TURQUIA	10.600	0	0	660	11.260	3,58
10	FRANCA	0	7.920	0	0	7.920	2,52
11	REINO UNIDO	0	6.480	0	0	6.480	2,06
12	ESPAÑA	0	5.680	0	0	5.680	1,80
13	LIBANO	1.920	2.880	0	0	4.800	1,52
14	BELGICA	0	4.320	0	0	4.320	1,37
15	ALEMANHA	0	3.920	0	0	3.920	1,24
16	MALASIA	3.196	0	0	0	3.196	1,01
17	HOLANDA (PAISES	2.557	0	0	624	3.181	1,01
18	LIBIA	3.080	0	0	0	3.080	0,98
19	ALBANIA	320	1.920	0	0	2.240	0,71
20	POLONIA	0	1.800	0	0	1.800	0,57
21	MARROCOS	0	1.333	0	0	1.333	0,42
22	JAPAO	0	1.000	0	0	1.000	0,31
23	URUGUAI	888	0	0	0	888	0,28
24	EMIR.ARABES	640	0	0	0	640	0,20
25	QATAR	640	0	0	0	640	0,20
26	REP. DOMINICANA	0	640	0	0	640	0,20
27	CANADA	0	333	0	0	333	0,10
	<b>Total</b>	<b>59.711</b>	<b>221.267</b>	<b>0</b>	<b>32.893</b>	<b>313.871</b>	<b>100,00</b>



## Exportação de Café a partir do Espírito Santo por País Destino x Tipo de Café

Exportação entre 01/01/2021 e 31/08/2021

	País Destino	Valores Quantitativos em Sacas de 60 kg				%	
		Arábica	Conillon	Torrado	Solúvel Total		
1	E.U.A.	33.663	396.698	0	75.640	506.001	15,66
2	MEXICO	17	427.624	0	0	427.641	13,23
3	ALEMANHA	43.462	171.298	0	0	214.760	6,64
4	INDONESIA	36.437	0	0	170.567	207.004	6,40
5	COLOMBIA	20.892	160.749	0	0	181.641	5,62
6	ARGENTINA	77.211	84.383	0	0	161.594	5,00
7	RUSSIAN	959	157.020	0	0	157.979	4,89
8	ARGELIA	8.960	148.913	0	0	157.873	4,88
9	TURQUIA	144.788	880	0	5.280	150.948	4,67
10	ESPANHA	25	143.966	0	0	143.991	4,45
11	EQUADOR	0	128.995	0	0	128.995	3,99
12	CHILE	4.750	100.437	0	0	105.187	3,25
13	LIBANO	70.386	14.080	0	0	84.466	2,61
14	AFRICA DO SUL	639	75.598	0	0	76.237	2,35
15	REINO UNIDO	270	56.147	0	325	56.742	1,75
16	FRANCA	1.610	49.280	0	1.390	52.280	1,61
17	BELGICA	31.236	20.828	0	0	52.064	1,61
18	POLONIA	0	43.560	0	0	43.560	1,34
19	ITALIA	1.307	36.269	0	0	37.576	1,16
20	CUBA	0	36.725	0	0	36.725	1,13
21	JAPAO	1.518	30.638	0	0	32.156	0,99
22	TUNISIA	28.800	0	0	0	28.800	0,89
23	INDIA	0	22.400	0	0	22.400	0,69
24	MARROCOS	0	19.893	0	0	19.893	0,61
25	HOLANDA (PAISES	10.287	0	0	6.240	16.527	0,51
26	EMIR.ARABES	15.760	640	0	0	16.400	0,50
27	MALASIA	16.300	0	0	0	16.300	0,50
28	ISRAEL	0	15.413	0	0	15.413	0,47
29	VIETNAM	0	8.333	0	0	8.333	0,25
30	URUGUAI	6.091	2.146	0	0	8.237	0,25
31	GRECIA	3.653	4.160	0	0	7.813	0,24
32	CROACIA	2.878	3.960	0	0	6.838	0,21
33	AUSTRALIA	4.670	680	0	563	5.913	0,18
34	LIBIA	4.600	320	0	0	4.920	0,15
35	ALBANIA	1.200	3.260	0	0	4.460	0,13
36	COSTA RICA	4.000	0	0	0	4.000	0,12
37	CANADA	0	3.625	0	0	3.625	0,11
38	SIRIA	1.760	1.760	0	0	3.520	0,10
39	JORDANIA	3.200	0	0	0	3.200	0,09
40	TAIWAN	3.000	0	0	0	3.000	0,09
41	ROMENIA	0	2.880	0	0	2.880	0,08
42	UCRANIA	1.980	0	0	0	1.980	0,06
43	QATAR	1.600	0	0	0	1.600	0,04
44	REP. DOMINICANA	0	1.600	0	0	1.600	0,04
45	EGITO	1.278	320	0	0	1.598	0,04
46	CHIPRE	1.280	0	0	0	1.280	0,03
47	KOSOVO	0	1.280	0	0	1.280	0,03
48	ESLOVENIA	640	0	0	0	640	0,01



## Exportação de Café a partir do Espírito Santo por País Destino x Tipo de Café

Exportação entre 01/01/2021 e 31/08/2021

País Destino	Valores Quantitativos em Sacas de 60 kg					%
	Arábica	Conillon	Torrado	Solúvel	Total	
49 PARAGUAI	0	446	0	0	446	0,01
50 BULGARIA	0	320	0	0	320	0,00
51 CABO VERDE	320	0	0	0	320	0,00
52 CHINA	320	0	0	0	320	0,00
53 COREIA DO SUL	320	0	0	0	320	0,00
54 NOVA ZELANDIA	320	0	0	0	320	0,00
55 OMAN	320	0	0	0	320	0,00
56 BAREIN	300	0	0	0	300	0,00
57 SUICA	0	17	0	0	17	0,00
<b>Total</b>	<b>593.007</b>	<b>2.377.541</b>	<b>0</b>	<b>260.005</b>	<b>3.230.553</b>	<b>100,00</b>



## Exportação de Café a partir do Espírito Santo por Navio x Tipo de Café

Exportação entre 01/08/2021 e 31/08/2021

Valores Quantitativos em Sacas de 60 kg

Navio	Arábica	Conillon	Torrado	Soluvel	Total	%
1 LOG-IN RESILIENTE	40.834	95.469	0	8.224	144.527	46,04
2 LOG-IN PANTANAL	8.633	70.178	0	24.669	103.480	32,96
3 EXPRESS BRAZIL	0	17.482	0	0	17.482	5,56
4 LETAVIA	0	17.453	0	0	17.453	5,56
5 TRANSP.RODOVIARIO	7.566	5.398	0	0	12.964	4,13
6 LOGIN PANTANAL	2.678	7.714	0	0	10.392	3,31
7 LOGIN DISCOVERY	0	3.600	0	0	3.600	1,14
8 LUTETIA	0	2.307	0	0	2.307	0,73
9 DISCOVERY	0	1.666	0	0	1.666	0,53
Total	59.711	221.267	0	32.893	313.871	<b>100,00</b>



## Exportação de Café a partir do Espírito Santo por Navio x Tipo de Café

Exportação entre 01/01/2021 e 31/08/2021

Valores Quantitativos em Sacas de 60 kg

Navio	Arábica	Conillon	Torrado	Soluvél	Total	%
1 LOG-IN RESILIENTE	287.784	828.639	0	59.713	1.176.136	36,40
2 LOG-IN PANTANAL	102.371	854.593	0	176.994	1.133.958	35,10
3 LOGIN DISCOVERY	55.219	178.215	0	0	233.434	7,22
4 TRANSP.RODOVIARIO	80.887	100.216	0	0	181.103	5,60
5 LOGIN PANTANAL	16.841	71.851	0	0	88.692	2,74
6 NORTHERN	7.998	54.989	0	3.782	66.769	2,06
7 EXPRESS FRANCE	3.180	43.878	0	0	47.058	1,45
8 LUTETIA	4.520	38.091	0	3.782	46.393	1,43
9 LETAVIA	0	32.709	0	0	32.709	1,01
10 LOGIN AMAZONIA	6.880	24.973	0	0	31.853	0,98
11 EXPRESS BRAZIL	2.573	26.588	0	0	29.161	0,90
12 BOMAR RESOLUTE	3.520	19.537	0	0	23.057	0,71
13 LOG-IN DISCOVERY	11.440	3.600	0	5.762	20.802	0,64
14 DISCOVERY	0	20.226	0	0	20.226	0,62
15 GH LESTE	0	11.209	0	7.564	18.773	0,58
16 LOGIN DISCOVERY	0	18.274	0	0	18.274	0,56
17 LOG-IN-PANTANAL.	0	15.273	0	0	15.273	0,47
18 BOMAR PRAIA	5.270	7.767	0	0	13.037	0,40
19 LOG IN JATOBA	1.330	7.360	0	0	8.690	0,26
20 NORTHERN DEBONAIR	2.240	3.628	0	0	5.868	0,18
21 LOGIN JATOBA	0	5.000	0	0	5.000	0,15
22 NORDAMELIA	0	4.335	0	0	4.335	0,13
23 DIMITRIS C	0	3.000	0	0	3.000	0,09
24 LOGIN JATOBA,	0	0	0	2.254	2.254	0,06
25 MARFRET MARAJÓ	0	1.280	0	0	1.280	0,03
26 LOG-IN DISCOVERY	880	0	0	0	880	0,02
27 GHIKAS	0	720	0	0	720	0,02
28 HARIS	0	640	0	0	640	0,01
29 MATHILDE SCHULTE	0	333	0	0	333	0,01
30 NORMANDIA	0	300	0	0	300	0,00
31 NORMADELIA	0	300	0	0	300	0,00
32 TRANSP.AEREO	0	17	0	154	171	0,00
33 CAP SAN ANTONIO	74	0	0	0	74	0,00
Total	593.007	2.377.541	0	260.005	3.230.553	100,00