



EXPORTAÇÃO DE CAFÉ A PARTIR DO ESPÍRITO SANTO

**RELATÓRIO MENSAL
AGOSTO – 2015**



Vitória, 09 de setembro de 2015

Prezado Associado,

Temos a satisfação de encaminhar o **RELATÓRIO MENSAL** contendo resumos e demonstrativos das exportações de café a partir do Espírito Santo, no mês de AGOSTO de 2015, o acumulado do ano e outras informações, conforme índice que consta na página 02.

O Espírito Santo exportou em julho 560.726 sacas negociadas a um preço médio de US\$ 119,79, que resultaram numa receita de US\$ 67.170.069,47. Os 1.752 contêineres que saíram do Estado transportaram 164.321 sacas de café arábica; 371.972 de conilon; e 24.433 de café solúvel.

A receita cambial acumulada no ano de 2015 é de US\$ 562.443.077,78, equivalente a 4.523.443 sacas de 60kg, a um preço médio de US\$ 124,33 por saca.

Atenciosamente,

JORGE LUIZ NICCHIO
Presidente



RELATÓRIO MENSAL
EXPORTAÇÃO DE CAFÉ A PARTIR DO ESPÍRITO SANTO
AGOSTO – 2 0 15

1. VOLUMES POR EXPORTADOR NO MÊS Por espécie e industrializado e ranking no mês	Pág. 03
2. VOLUMES POR EXPORTADOR ACUMULADO NO ANO Por espécie e industrializado e ranking no mês	Pág. 05
3. VOLUME EXPORTADO, RECEITA CAMBIAL, PREÇO MÉDIO E QTD. DE CONTAINER NO PERÍODO DE 2013 A 2015 Mensal, por espécie e industrializado	Pág. 07
4. GRÁFICOS DAS EXPORTAÇÕES POR TIPO DE CAFÉ NO ANO	Pág. 11
5. EXPORTAÇÃO POR PAÍS DE DESTINO NO MÊS Por espécie e industrializado	Pág. 12
6. EXPORTAÇÃO POR PAÍS DE DESTINO ACUMULADO NO ANO Por espécie e industrializado	Pág. 13
7. EMBARQUES POR NAVIO NO MÊS Por espécie e industrializado	Pág. 15
8. EMBARQUES POR NAVIO ACUMULADO NO ANO Por espécie e industrializado	Pág. 16

OBS.:

- **RECEITA CAMBIAL** – em US\$
- **PREÇO MÉDIO** – em US\$/Saca
- **ESPÉCIE** = Arábica e Conilon
- **INDUSTRIALIZADO** = Solúvel e Torrado

Volumes apurados com base na data da Autoridade Aduaneira.



Exportação de Café a partir do Espírito Santo

por Exportador x Tipo de Café

Exportação entre 01/08/2015 e 31/08/2015

Valores Quantitativos em Sacas de 60 kg

	Exportador	Arábica	Conillon	Torrado	Solúvel	Total	%
1	UNICAFE COMPANHIA COMERCIO EXTERIOR	41.168	49.976	0	0	91.144	16,25
2	LOUIS DREYFUS COMMODITIES BRASIL S.A.	0	62.728	0	0	62.728	11,18
3	TRISTAO CIA. COMERCIO EXTERIOR	13.200	32.850	0	0	46.050	8,21
4	BTG PACTUAL COMMODITIES S.A	0	42.120	0	0	42.120	7,51
5	BLENDCOFFEE COMÉRCIO EXPORTAÇÃO E IMPORTAÇÃO LTDA.	0	37.826	0	0	37.826	6,74
6	OUTSPAN BRASIL IMPORTAÇÃO E EXPORTAÇÃO LTDA	13.880	20.887	0	0	34.767	6,20
7	STOCKLER COMERCIAL E EXPORTADORA LTDA	0	27.200	0	0	27.200	4,85
8	GARDINGO TRADE IMPORTAÇÃO E EXPORTAÇÃO LTDA	26.640	0	0	0	26.640	4,75
9	NICCHIO SOBRINHO CAFE S.A	9.389	16.491	0	0	25.880	4,61
10	REALCAFE SOLUVEL DO BRASIL S/A	0	0	0	24.433	24.433	4,35
11	EISA - EMPRESA INTERAGRICOLA S/A	18.909	5.147	0	0	24.056	4,29
12	NOBLE BRASIL S.A	0	18.213	0	0	18.213	3,24
13	GRANCAFÉ COMÉRCIO IMPORT E EXPORT DE CAFÉ LTDA	0	12.600	0	0	12.600	2,24
14	NICCHIO CAFÉ S/A EXPORTAÇÃO E IMPORTAÇÃO	4.230	6.853	0	0	11.083	1,97
15	KAFFEE EXPORTADORA E IMPORTADORA LTDA	10.320	0	0	0	10.320	1,84
16	TPJ COMERCIO ATACADISTA DE CAFE IMP. E EXP. LTDA	8.760	960	0	0	9.720	1,73
17	VIXPORT GRÃOS S/A	440	7.475	0	0	7.915	1,41
18	FINACAFE COMERCIO DE ALIMENTOS LTDA	3.150	4.350	0	0	7.500	1,33
19	AROMA COFFEE COM. IMP. E EXP. DE CAFE EIRELI.	1.760	5.533	0	0	7.293	1,30
20	BRYSER CAFÉ EXPORTAÇÃO E IMPORTAÇÃO LTDA.	0	7.200	0	0	7.200	1,28
21	CUSTODIO FORZZA COMERCIO E EXPORTACAO LTDA.	2.200	3.013	0	0	5.213	0,92
22	STEFENONI INTERAGRICOLA LTDA.	3.400	880	0	0	4.280	0,76
23	AUGUSTINHO COMÉRCIO EXPORTAÇÃO E IMPORTAÇÃO LTDA.	0	3.960	0	0	3.960	0,70
24	CAFEEIRA BREDÁ LTDA	0	2.630	0	0	2.630	0,46
25	AGRO FOOD IMP.E EXP.LTDA	2.400	0	0	0	2.400	0,42
26	MARCA CAFE COM.EXPORTACAO S/A	1.280	1.000	0	0	2.280	0,40
27	COOCAFE - COOP DOS CAFEIC DA REG.DE LAJINHA LTDA CONSTRUTORA E	1.640	0	0	0	1.640	0,29



Exportação de Café a partir do Espírito Santo por Exportador x Tipo de Café

Exportação entre 01/08/2015 e 31/08/2015

Valores Quantitativos em Sacas de 60 kg

Exportador	Arábica	Conillon	Torrado	Solúvel	Total	%
28	960	640	0	0	1.600	0,28
INCORPORADORA SHARLONI S.A						
29 ZANOTTI CAFÉ COMÉRCIO IMPORT E EXPORT LTDA	0	1.440	0	0	1.440	0,25
30 BRASILJUTA IMP. E EXP. EIRELI - EPP	320	0	0	0	320	0,05
31 H SLOPER COMERCIO LTDA.	275	0	0	0	275	0,04
Total	164.321	371.972	0	24.433	560.726	100,00



Exportação de Café a partir do Espírito Santo

por Exportador x Tipo de Café

Exportação entre 01/01/2015 e 31/08/2015

Valores Quantitativos em Sacas de 60 kg

	Exportador	Arábica	Conillon	Torrado	Solúvel	Total	%
1	LOUIS DREYFUS COMMODITIES BRASIL S.A.	10.160	669.316	0	0	679.476	15,02
2	UNICAFE COMPANHIA COMERCIO EXTERIOR	315.868	313.665	0	0	629.533	13,91
3	OUTSPAN BRASIL IMPORTAÇÃO E EXPORTAÇÃO LTDA	145.430	230.746	0	0	376.176	8,31
4	CUSTODIO FORZZA COMERCIO E EXPORTACAO LTDA.	38.007	237.696	0	0	275.703	6,09
5	TRISTAO CIA. COMERCIO EXTERIOR	58.027	204.084	0	0	262.111	5,79
6	NICCHIO SOBRINHO CAFE S.A	91.685	163.069	0	0	254.754	5,63
7	REALCAFE SOLUVEL DO BRASIL S/A	0	0	0	236.173	236.173	5,22
8	BTG PACTUAL COMMODITIES S.A	0	221.400	0	0	221.400	4,89
9	EISA - EMPRESA INTERAGRICOLA S/A	138.896	53.249	0	0	192.145	4,24
10	GARDINGO TRADE IMPORTAÇÃO E EXPORTAÇÃO LTDA	186.840	0	0	0	186.840	4,13
11	NICCHIO CAFÉ S/A EXPORTAÇÃO E IMPORTAÇÃO	46.404	124.826	0	0	171.230	3,78
12	STOCKLER COMERCIAL E EXPORTADORA LTDA	540	163.775	0	0	164.315	3,63
13	BLENDCOFFEE COMÉRCIO EXPORTAÇÃO E IMPORTAÇÃO LTDA.	0	159.962	0	0	159.962	3,53
14	NOBLE BRASIL S.A	0	101.996	0	0	101.996	2,25
15	TPJ COMERCIO ATACADISTA DE CAFE IMP. E EXP. LTDA	75.488	20.708	0	0	96.196	2,12
16	KAFFEE EXPORTADORA E IMPORTADORA LTDA	85.800	5.510	0	0	91.310	2,01
17	GRANCAFÉ COMÉRCIO IMPORT E EXPORT DE CAFÉ LTDA	0	48.653	0	0	48.653	1,07
18	IMPÉRIO CAFÉ S/A.	18.579	29.156	0	0	47.735	1,05
19	CAFEEIRA BREDA LTDA	0	45.570	0	0	45.570	1,00
20	AROMA COFFEE COM. IMP. E EXP. DE CAFE EIRELI.	8.800	34.214	0	0	43.014	0,95
21	ZANOTTI CAFÉ COMÉRCIO IMPORT E EXPORT LTDA	0	42.350	0	0	42.350	0,93
22	BRYSER CAFÉ EXPORTAÇÃO E IMPORTAÇÃO LTDA.	0	41.165	0	0	41.165	0,91
23	FINACAFE COMERCIO DE ALIMENTOS LTDA	14.400	8.290	0	0	22.690	0,50
24	AGRO FOOD IMP.E EXP.LTDA	18.560	0	0	0	18.560	0,41
25	AUGUSTINHO COMÉRCIO EXPORTAÇÃO E IMPORTAÇÃO LTDA.	0	18.280	0	0	18.280	0,40
26	MARCA CAFE COM.EXPORTACAO S/A	9.520	5.600	0	0	15.120	0,33
27	COOCAFE - COOP DOS CAFEIC DA REG.DE LAJINHA LTDA CONSTRUTORA E	10.440	0	0	0	10.440	0,23



Exportação de Café a partir do Espírito Santo

por Exportador x Tipo de Café

Exportação entre 01/01/2015 e 31/08/2015

Valores Quantitativos em Sacas de 60 kg

Exportador	Arábica	Conillon	Torrado	Solúvel	Total	%
28	7.680	2.560	0	0	10.240	0,22
29	9.640	0	0	0	9.640	0,21
30	440	7.475	0	0	7.915	0,17
31	3.400	3.955	0	0	7.355	0,16
32	0	7.157	0	0	7.157	0,15
33	0	6.704	0	0	6.704	0,14
34	0	4.800	0	0	4.800	0,10
35	2.560	0	0	0	2.560	0,05
36	0	1.800	0	0	1.800	0,03
37	1.800	0	0	0	1.800	0,03
38	1.600	0	0	0	1.600	0,03
39	1.599	0	0	0	1.599	0,03
40	1.429	0	0	0	1.429	0,03
41	1.280	0	0	0	1.280	0,02
42	960	0	0	0	960	0,02
43	880	0	0	0	880	0,01
44	320	320	0	0	640	0,01
45	640	0	0	0	640	0,01
46	0	640	0	0	640	0,01
47	440	0	0	0	440	0,00
48	320	0	0	0	320	0,00
49	147	0	0	0	147	0,00
Total	1.308.579	2.978.691	0	236.173	4.523.443	100,00



Exportação de Café a partir do Espírito Santo

Mensal x Tipo de Café

Exportação entre 01/01/2013 e 31/08/2015

Valores Quantitativos em Sacas de 60 kg
Valores Monetários em US\$

Exportação		Arábica	Conillon	Torrado	Solúvel	Total
01/2013	Sacas	138.804	30.548	0	16.549	185.901
	Receita	24.132.272,78	4.379.292,90	0,00	2.540.556,27	31.052.121,95
	Preço Médio	173,85	143,35	0,00	153,51	167,03
	Qtde Container	434	95	0	52	581
02/2013	Sacas	137.559	34.800	0	20.567	192.926
	Receita	23.374.919,66	4.894.319,21	0,00	3.371.804,85	31.641.043,72
	Preço Médio	169,92	140,64	0,00	163,94	164,00
	Qtde Container	430	109	0	64	603
03/2013	Sacas	179.001	59.984	0	32.285	271.270
	Receita	29.268.294,27	8.889.637,32	0,00	5.075.245,46	43.233.177,05
	Preço Médio	163,50	148,20	0,00	157,20	159,37
	Qtde Container	559	187	0	101	848
04/2013	Sacas	164.459	109.249	0	30.906	304.614
	Receita	26.556.692,81	16.033.477,04	0,00	5.011.102,86	47.601.272,71
	Preço Médio	161,47	146,76	0,00	162,14	156,26
	Qtde Container	514	341	0	97	952
05/2013	Sacas	178.502	163.243	0	18.285	360.030
	Receita	28.906.537,37	22.903.441,56	0,00	2.885.111,20	54.695.090,13
	Preço Médio	161,93	140,30	0,00	157,78	151,91
	Qtde Container	558	510	0	57	1.125
06/2013	Sacas	185.768	135.979	0	36.247	357.994
	Receita	29.220.724,43	17.883.507,07	0,00	5.729.831,41	52.834.062,91
	Preço Médio	157,29	131,51	0,00	158,07	147,58
	Qtde Container	581	425	0	113	1.119
07/2013	Sacas	198.149	184.777	0	22.632	405.558
	Receita	28.413.665,21	24.644.560,73	0,00	3.505.374,74	56.563.600,68
	Preço Médio	143,39	133,37	0,00	154,88	139,47
	Qtde Container	619	577	0	71	1.267
08/2013	Sacas	194.763	125.143	0	18.764	338.670
	Receita	27.361.093,45	15.793.792,85	0,00	2.877.023,23	46.031.909,53
	Preço Médio	140,48	126,20	0,00	153,32	135,91
	Qtde Container	609	391	0	59	1.058
09/2013	Sacas	236.751	130.470	0	25.405	392.626
	Receita	30.131.547,11	15.937.158,34	0,00	3.819.943,46	49.888.648,91
	Preço Médio	127,27	122,15	0,00	150,36	127,06
	Qtde Container	740	408	0	79	1.227
10/2013	Sacas	254.492	94.671	0	23.092	372.255
	Receita	30.617.286,57	11.020.693,91	0,00	3.468.931,61	45.106.912,09
	Preço Médio	120,30	116,41	0,00	150,22	121,17
	Qtde Container	795	296	0	72	1.163



Exportação de Café a partir do Espírito Santo

Mensal x Tipo de Café

Exportação entre 01/01/2013 e 31/08/2015

Valores Quantitativos em Sacas de 60 kg
Valores Monetários em US\$

11/2013	Sacas	172.512	78.788	0	24.709	276.009
	Receita	20.413.659,70	8.626.276,75	0,00	3.674.683,38	32.714.619,83
	Preço Médio	118,33	109,48	0,00	148,71	118,52
	Qtde Container	539	246	0	77	863
12/2013	Sacas	184.887	85.297	0	19.631	289.815
	Receita	19.634.132,01	8.900.690,95	0,00	2.838.677,77	31.373.500,73
	Preço Médio	106,19	104,34	0,00	144,60	108,25
	Qtde Container	578	267	0	61	906
Total em 2013	Sacas	2.225.647	1.232.949	0	289.072	3.747.668
	Receita	318.030.825,37	159.906.848,63	0,00	44.798.286,24	522.735.960,24
	Preço Médio	142,89	129,69	0,00	154,97	139,48
	Qtde Container	6.956	3.852	0	903	11.712
01/2014	Sacas	202.048	106.350	0	17.708	326.106
	Receita	23.668.153,75	11.351.449,22	0,00	2.669.817,41	37.689.420,38
	Preço Médio	117,14	106,73	0,00	150,76	115,57
	Qtde Container	631	332	0	55	1.019
02/2014	Sacas	249.595	141.614	0	40.112	431.321
	Receita	30.557.464,74	14.899.100,63	0,00	5.669.273,84	51.125.839,21
	Preço Médio	122,42	105,20	0,00	141,33	118,53
	Qtde Container	780	443	0	125	1.348
03/2014	Sacas	249.024	119.082	0	10.094	378.200
	Receita	37.449.366,13	13.368.189,93	0,00	1.458.267,37	52.275.823,43
	Preço Médio	150,38	112,26	0,00	144,46	138,22
	Qtde Container	778	372	0	32	1.182
04/2014	Sacas	208.754	194.312	0	36.487	439.553
	Receita	32.039.313,14	22.746.653,22	0,00	4.816.432,28	59.602.398,64
	Preço Médio	153,47	117,06	0,00	132,00	135,59
	Qtde Container	652	607	0	114	1.374
05/2014	Sacas	183.988	204.378	62	27.504	415.932
	Receita	29.236.750,70	24.358.450,26	30.652,80	3.676.342,24	57.302.196,00
	Preço Médio	158,90	119,18	494,40	133,66	137,76
	Qtde Container	575	639	1	86	1.300
06/2014	Sacas	169.199	358.785	0	21.585	549.569
	Receita	30.393.093,00	44.220.778,36	0,00	2.815.588,36	77.429.459,72
	Preço Médio	179,62	123,25	0,00	130,44	140,89
	Qtde Container	529	1.121	0	67	1.717
07/2014	Sacas	161.089	401.618	0	27.406	590.113
	Receita	26.955.652,52	48.522.261,29	0,00	3.636.564,26	79.114.478,07
	Preço Médio	167,33	120,81	0,00	132,69	134,06
	Qtde Container	503	1.255	0	86	1.844



Exportação de Café a partir do Espírito Santo

Mensal x Tipo de Café

Exportação entre 01/01/2013 e 31/08/2015

Valores Quantitativos em Sacas de 60 kg
Valores Monetários em US\$

08/2014	Sacas	182.622	281.394	0	34.674	498.690																												
	Receita	30.680.471,35	33.714.883,35	0,00	4.748.452,00	69.143.806,70																												
	Preço Médio	167,99	119,81	0,00	136,94	138,65																												
	Qtde Container	571	879	0	108	1.558																												
09/2014	Sacas	156.954	231.100	0	26.111	414.165																												
	Receita	27.503.206,90	28.207.014,37	0,00	3.578.626,30	59.288.847,57																												
	Preço Médio	175,23	122,05	0,00	137,05	143,15																												
	Qtde Container	490	722	0	82	1.294																												
10/2014	Sacas	203.112	252.433	0	14.537	470.082																												
	Receita	36.629.557,11	30.343.841,88	0,00	2.048.618,35	69.022.017,34																												
	Preço Médio	180,34	120,20	0,00	140,92	146,82																												
	Qtde Container	635	789	0	45	1.469																												
11/2014	Sacas	189.170	405.037	0	14.970	609.177																												
	Receita	33.560.804,71	48.772.610,77	0,00	2.197.367,93	84.530.783,41																												
	Preço Médio	177,41	120,41	0,00	146,78	138,76																												
	Qtde Container	591	1.266	0	47	1.904																												
12/2014	Sacas	170.973	381.393	0	28.057	580.423																												
	Receita	29.776.116,03	46.080.266,37	0,00	4.058.703,03	79.915.085,43																												
	Preço Médio	174,15	120,82	0,00	144,65	137,68																												
	Qtde Container	534	1.192	0	88	1.814																												
<table> <tbody> <tr> <td>Total em 2014</td> <td>Sacas</td> <td>2.326.528</td> <td>3.077.496</td> <td>62</td> <td>299.245</td> <td>5.703.331</td> </tr> <tr> <td></td> <td>Receita</td> <td>368.449.950,08</td> <td>366.585.499,65</td> <td>30.652,80</td> <td>41.374.053,37</td> <td>776.440.155,90</td> </tr> <tr> <td></td> <td>Preço Médio</td> <td>158,36</td> <td>119,11</td> <td>494,40</td> <td>138,26</td> <td>136,13</td> </tr> <tr> <td></td> <td>Qtde Container</td> <td>7.269</td> <td>9.617</td> <td>1</td> <td>935</td> <td>17.823</td> </tr> </tbody> </table>							Total em 2014	Sacas	2.326.528	3.077.496	62	299.245	5.703.331		Receita	368.449.950,08	366.585.499,65	30.652,80	41.374.053,37	776.440.155,90		Preço Médio	158,36	119,11	494,40	138,26	136,13		Qtde Container	7.269	9.617	1	935	17.823
Total em 2014	Sacas	2.326.528	3.077.496	62	299.245	5.703.331																												
	Receita	368.449.950,08	366.585.499,65	30.652,80	41.374.053,37	776.440.155,90																												
	Preço Médio	158,36	119,11	494,40	138,26	136,13																												
	Qtde Container	7.269	9.617	1	935	17.823																												
01/2015	Sacas	152.714	337.481	0	24.041	514.236																												
	Receita	25.219.808,94	39.102.433,84	0,00	3.458.951,91	67.781.194,69																												
	Preço Médio	165,14	115,86	0,00	143,87	131,80																												
	Qtde Container	477	1.055	0	75	1.607																												
02/2015	Sacas	172.866	242.479	0	11.033	426.378																												
	Receita	28.207.046,85	28.109.206,25	0,00	1.494.373,68	57.810.626,78																												
	Preço Médio	163,17	115,92	0,00	135,44	135,58																												
	Qtde Container	540	758	0	34	1.332																												
03/2015	Sacas	202.012	332.728	0	42.512	577.252																												
	Receita	31.616.033,77	37.767.690,78	0,00	6.107.588,91	75.491.313,46																												
	Preço Médio	156,50	113,50	0,00	143,66	130,77																												
	Qtde Container	631	1.040	0	133	1.804																												
04/2015	Sacas	196.312	512.194	0	32.250	740.756																												
	Receita	28.326.184,58	56.415.234,78	0,00	4.739.411,59	89.480.830,95																												
	Preço Médio	144,29	110,14	0,00	146,95	120,79																												
	Qtde Container	613	1.601	0	101	2.315																												



Exportação de Café a partir do Espírito Santo

Mensal x Tipo de Café

Exportação entre 01/01/2013 e 31/08/2015

Valores Quantitativos em Sacas de 60 kg
Valores Monetários em US\$

05/2015	Sacas	140.350	396.955	0	19.546	556.851
	Receita	20.282.695,22	41.986.421,56	0,00	2.811.802,98	65.080.919,76
	Preço Médio	144,51	105,77	0,00	143,85	116,87
	Qtde Container	439	1.240	0	61	1.740
06/2015	Sacas	133.254	393.385	0	41.266	567.905
	Receita	18.255.995,66	44.372.407,09	0,00	5.944.839,48	68.573.242,23
	Preço Médio	137,00	112,79	0,00	144,06	120,74
	Qtde Container	416	1.229	0	129	1.775
07/2015	Sacas	146.750	391.497	0	41.092	579.339
	Receita	21.262.449,39	43.892.367,33	0,00	5.900.063,72	71.054.880,44
	Preço Médio	144,88	112,11	0,00	143,58	122,64
	Qtde Container	459	1.223	0	128	1.810
08/2015	Sacas	164.321	371.972	0	24.433	560.726
	Receita	22.779.589,81	40.841.049,51	0,00	3.549.430,15	67.170.069,47
	Preço Médio	138,62	109,79	0,00	145,27	119,79
	Qtde Container	514	1.162	0	76	1.752
Total em 2015	Sacas	1.308.579	2.978.691	0	236.173	4.523.443
	Receita	195.949.804,22	332.486.811,14	0,00	34.006.462,42	562.443.077,78
	Preço Médio	149,74	111,62	0,00	143,98	124,33
	Qtde Container	4.089	9.308	0	737	14.135

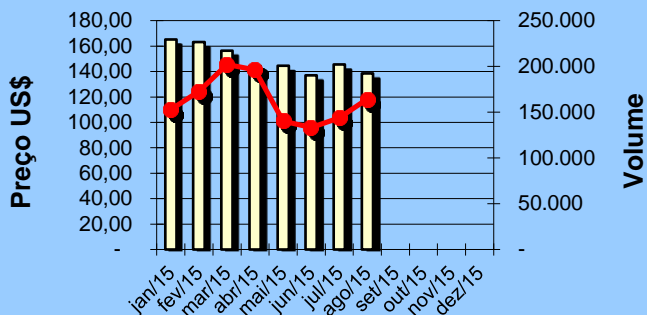


Exportação de Café a partir do Espírito Santo Gráficos Estatísticos - Preço Médio x Volume

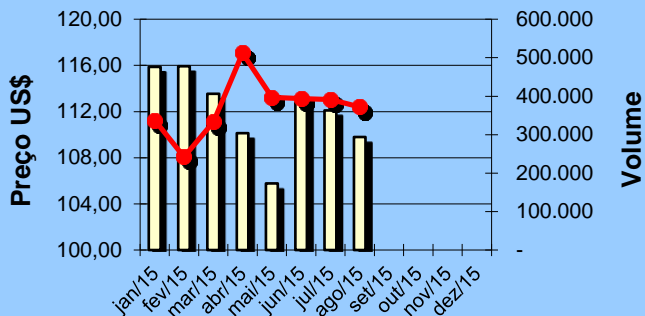
Alfândega entre 01/01/2015 e 31/08/2015

Valores Quantitativos em Sacas de 60kg

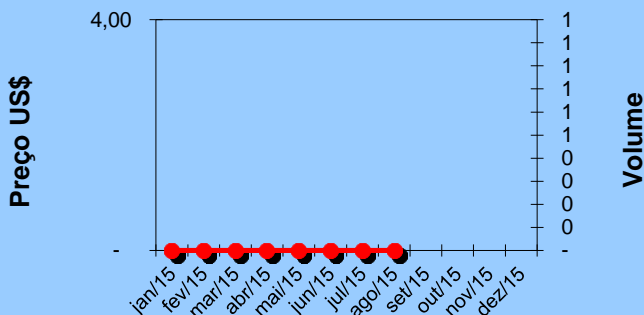
ARÁBICA - Preço médio x Volume



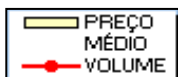
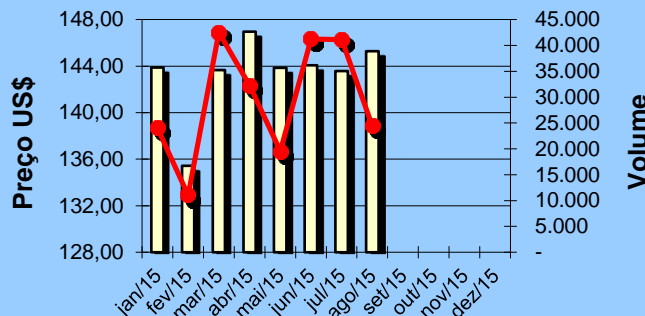
CONILLON - Preço médio x Volume



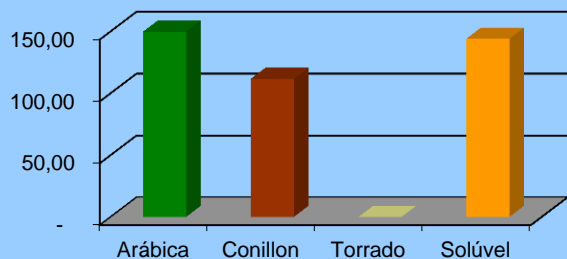
TORRADO - Preço médio x Volume



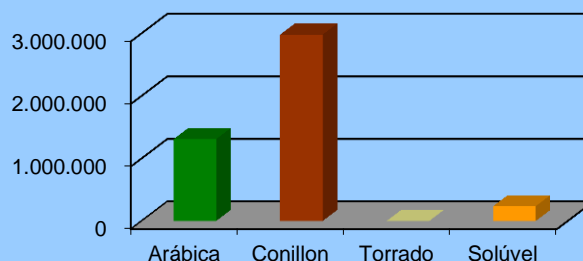
SOLÚVEL - Preço médio x Volume



Preço Médio anual por tipo de café



Volume anual por tipo de café





Exportação de Café a partir do Espírito Santo por País Destino x Tipo de Café

Exportação entre 01/08/2015 e 31/08/2015

Valores Quantitativos em Sacas de 60 kg

	País Destino	Arábica	Conillon	Torrado	Solúvel	Total	%
1	E.U.A.	28.547	199.357	0	3.782	231.686	41,31
2	ALEMANHA	27.680	20.440	0	4.368	52.488	9,36
3	TURQUIA	39.400	0	0	0	39.400	7,02
4	MEXICO	3.000	31.770	0	0	34.770	6,20
5	HOLANDA (PAISES	0	31.320	0	0	31.320	5,58
6	ESLOVENIA	9.280	19.550	0	0	28.830	5,14
7	ITALIA	0	28.350	0	0	28.350	5,05
8	INDONESIA	10.240	0	0	15.849	26.089	4,65
9	LIBANO	15.450	1.600	0	0	17.050	3,04
10	SIRIA	13.080	2.200	0	0	15.280	2,72
11	ARGENTINA	7.687	6.139	0	0	13.826	2,46
12	CHILE	0	8.080	0	0	8.080	1,44
13	CUBA	0	7.475	0	0	7.475	1,33
14	BELGICA	960	4.800	0	0	5.760	1,02
15	ESPAÑA	640	4.764	0	0	5.404	0,96
16	COREIA DO SUL	0	2.642	0	0	2.642	0,47
17	EMIR.ARABES	1.760	0	0	0	1.760	0,31
18	FRANCA	0	1.666	0	0	1.666	0,29
19	URUGUAI	1.140	220	0	0	1.360	0,24
20	GRECIA	1.307	0	0	0	1.307	0,23
21	PORTUGAL	0	1.279	0	0	1.279	0,22
22	ARABIA SAUDITA	1.260	0	0	0	1.260	0,22
23	EGITO	960	0	0	0	960	0,17
24	AUSTRALIA	640	0	0	217	857	0,15
25	QATAR	640	0	0	0	640	0,11
26	UCRANIA	330	0	0	0	330	0,05
27	OMAN	320	0	0	0	320	0,05
28	REP. DOMINICANA	0	320	0	0	320	0,05
29	REINO UNIDO	0	0	0	217	217	0,03
	Total	164.321	371.972	0	24.433	560.726	100,00



Exportação de Café a partir do Espírito Santo por País Destino x Tipo de Café

Exportação entre 01/01/2015 e 31/08/2015

Valores Quantitativos em Sacas de 60 kg

	País Destino	Arábica	Conillon	Torrado	Solúvel	Total	%
1	E.U.A.	132.871	1.187.055	0	74.880	1.394.806	30,83
2	ALEMANHA	163.899	303.685	0	20.592	488.176	10,79
3	REINO UNIDO	0	369.124	0	434	369.558	8,16
4	TURQUIA	352.612	0	0	0	352.612	7,79
5	MEXICO	21.175	237.282	0	0	258.457	5,71
6	BELGICA	27.784	198.653	0	0	226.437	5,00
7	LIBANO	200.430	16.480	0	0	216.910	4,79
8	INDONESIA	33.920	0	0	137.361	171.281	3,78
9	HOLANDA (PAISES	0	162.691	0	325	163.016	3,60
10	ITALIA	9.600	112.804	0	0	122.404	2,70
11	SIRIA	98.182	18.915	0	0	117.097	2,58
12	ARGENTINA	57.778	43.306	0	325	101.409	2,24
13	CHILE	4.940	89.337	0	0	94.277	2,08
14	ESPANHA	19.247	53.727	0	0	72.974	1,61
15	ESLOVENIA	23.040	47.590	0	0	70.630	1,56
16	FRANCA	18.640	40.176	0	1.593	60.409	1,33
17	CUBA	2.560	51.350	0	0	53.910	1,19
18	COREIA DO SUL	0	30.486	0	0	30.486	0,67
19	EMIR.ARABES	22.440	0	0	0	22.440	0,49
20	ARABIA SAUDITA	14.840	0	0	0	14.840	0,32
21	JORDANIA	14.520	320	0	0	14.840	0,32
22	ISRAEL	14.780	0	0	0	14.780	0,32
23	TUNISIA	14.080	0	0	0	14.080	0,31
24	EGITO	13.200	0	0	0	13.200	0,29
25	URUGUAI	7.916	1.519	0	0	9.435	0,20
26	PORTUGAL	0	7.356	0	0	7.356	0,16
27	SUECIA	6.480	0	0	0	6.480	0,14
28	GRECIA	6.107	320	0	0	6.427	0,14
29	LIBIA	3.198	960	0	0	4.158	0,09
30	CHIPRE	3.250	100	0	0	3.350	0,07
31	VIETNAM	2.745	0	0	0	2.745	0,06
32	ARGELIA	2.560	0	0	0	2.560	0,05
33	AUSTRALIA	1.600	0	0	663	2.263	0,05
34	UCRANIA	1.940	0	0	0	1.940	0,04
35	NICARAGUA	0	1.920	0	0	1.920	0,04
36	QATAR	1.920	0	0	0	1.920	0,04
37	ALBANIA	1.919	0	0	0	1.919	0,04
38	OMAN	1.600	0	0	0	1.600	0,03
39	INDIA	1.280	0	0	0	1.280	0,02
40	REP. DOMINICANA	0	1.280	0	0	1.280	0,02
41	CANADA	1.079	0	0	0	1.079	0,02
42	TRINIDADE-e-TOBA	0	975	0	0	975	0,02
43	KUWEIT	960	0	0	0	960	0,02
44	SUICA	640	0	0	0	640	0,01
45	JAPAO	620	0	0	0	620	0,01
46	CABO VERDE	600	0	0	0	600	0,01
47	CROACIA	433	0	0	0	433	0,00
48	CHINA	0	320	0	0	320	0,00



Exportação de Café a partir do Espírito Santo por País Destino x Tipo de Café

Exportação entre 01/01/2015 e 31/08/2015

Valores Quantitativos em Sacas de 60 kg

	País Destino	Arábica	Conillon	Torrado	Solúvel	Total	%
49	COLOMBIA	0	320	0	0	320	0,00
50	COREIA DO NORTE	0	320	0	0	320	0,00
51	GUADALUPE	320	0	0	0	320	0,00
52	MALASIA	0	320	0	0	320	0,00
53	MARROCOS	320	0	0	0	320	0,00
54	DINAMARCA	287	0	0	0	287	0,00
55	BAREIN	267	0	0	0	267	0,00
	Total	1.308.579	2.978.691	0	236.173	4.523.443	100,00



Exportação de Café a partir do Espírito Santo por Navio x Tipo de Café

Exportação entre 01/08/2015 e 31/08/2015

Valores Quantitativos em Sacas de 60 kg

	Navio	Arábica	Conillon	Torrado	Soluvel	Total	%
1	R. R. EUROPA	91.356	116.768	0	1.248	209.372	37,33
2	CANDIDO RONDON	10.915	88.480	0	7.299	106.694	19,02
3	ALIANÇA MANAUS	15.916	36.146	0	11.887	63.949	11,40
4	WIDUKIND	610	41.563	0	0	42.173	7,52
5	RR EUROPA	18.337	12.206	0	0	30.543	5,44
6	BUXHARMONY	3.810	24.437	0	0	28.247	5,03
7	ALDEBARAN	8.080	9.440	0	3.782	21.302	3,79
8	ILVA	3.200	8.733	0	0	11.933	2,12
9	GRANDE GABON	360	11.160	0	217	11.737	2,09
10	GEORGIA TRADER	600	7.200	0	0	7.800	1,39
11	LOG IN JACARANDA	0	7.200	0	0	7.200	1,28
12	FRISIA KIEL	0	6.213	0	0	6.213	1,10
13	TRANSP.RODOVIARIO	3.787	666	0	0	4.453	0,79
14	FRISIA WISMAR	3.760	0	0	0	3.760	0,67
15	LOGIN JACARANDA,	3.150	0	0	0	3.150	0,56
16	GRANDE AMBURGO	440	1.760	0	0	2.200	0,39
	Total	164.321	371.972	0	24.433	560.726	100,00



Exportação de Café a partir do Espírito Santo por Navio x Tipo de Café

Exportação entre 01/01/2015 e 31/08/2015

Valores Quantitativos em Sacas de 60 kg

Navio	Arábica	Conillon	Torrado	Soluvel	Total	%	
1	R. R. EUROPA	606.354	644.803	0	44.176	1.295.333	28,63
2	ALIANÇA EUROPA	132.513	582.413	0	73.621	788.547	17,43
3	RR EUROPA	302.135	196.402	0	8.320	506.857	11,20
4	CANDIDO RONDON	61.895	342.770	0	60.531	465.196	10,28
5	ALIANÇA MANAUS	38.446	154.118	0	27.663	220.227	4,86
6	BUXHARMONY	23.589	155.490	0	0	179.079	3,95
7	NORTHERN DEDICATION	9.800	152.061	0	0	161.861	3,57
8	WIDUKIND	15.250	142.352	0	0	157.602	3,48
9	TIM S	7.359	132.131	0	325	139.815	3,09
10	ILVA	12.299	87.038	0	624	99.961	2,20
11	LUTETIA	7.920	74.468	0	624	83.012	1,83
12	TRANSP.RODOVIARIO	48.289	22.851	0	0	71.140	1,57
13	VILANO	4.740	50.038	0	0	54.778	1,21
14	TIM-S	1.599	45.160	0	0	46.759	1,03
15	AUSTRAL	5.600	35.112	0	0	40.712	0,90
16	ALIANÇA SANTOS	2.200	23.880	0	8.585	34.665	0,76
17	FRISIA KIEL	1.733	26.566	0	0	28.299	0,62
18	ALDEBARAN	9.379	13.340	0	3.782	26.501	0,58
19	BOMAR RESOLUTE	3.120	22.787	0	0	25.907	0,57
20	FRISIA WISMAR	4.833	15.587	0	0	20.420	0,45
21	GRANDE NIGERIA	0	18.270	0	0	18.270	0,40
22	GRANDE GABON	360	11.160	0	217	11.737	0,25
23	LOG IN JACARANDA	749	7.200	0	0	7.949	0,17
24	GEORGIA TRADER	600	7.200	0	0	7.800	0,17
25	GRANDE SAN PAOLO	0	5.400	0	1.872	7.272	0,16
26	GRANDE AMBURGO	440	5.720	0	0	6.160	0,13
27	GRANDE AMERICA	1.600	0	0	3.120	4.720	0,10
28	GRANDE FRANCIA	0	1.333	0	2.713	4.046	0,08
29	LOGIN JACARANDA,	3.150	0	0	0	3.150	0,06
30	LOGIN PANTANAL	0	2.174	0	0	2.174	0,04
31	LOG-IN PANTANAL	867	867	0	0	1.734	0,03
32	GRANDE CONGO	1.320	0	0	0	1.320	0,02
33	GRANDE ATLANTICO	440	0	0	0	440	0,00
Total	1.308.579	2.978.691	0	236.173	4.523.443	100,00	