



EXPORTAÇÃO DE CAFÉ A PARTIR DO ESPÍRITO SANTO

**RELATÓRIO MENSAL
AGOSTO – 2019**



Vitória, 11 de setembro de 2019

Prezado Associado,

Temos a satisfação de encaminhar o **RELATÓRIO MENSAL** contendo resumos e demonstrativos das exportações de café a partir do Espírito Santo, no mês de **AGOSTO** de 2019, o acumulado do ano e outras informações, conforme índice que consta na página 02.

O Espírito Santo exportou em agosto 594.120 sacas negociadas a um preço médio de US\$ 89,44 que movimentaram uma receita de US\$ 53.141.629,55. Os 1.857 contêineres que saíram do Estado transportaram 104.669 sacas de café arábica; 458.803 de conilon; e 30.648 de café solúvel.

A receita cambial acumulada em 2019 é de US\$ 377.589.974,72, equivalente a 3.980.169 sacas de 60kg, a um preço médio de US\$ 94,86 por saca.

Atenciosamente,

JORGE LUIZ NICCHIO
Presidente



RELATÓRIO MENSAL
EXPORTAÇÃO DE CAFÉ A PARTIR DO ESPÍRITO SANTO
AGOSTO – 2 0 1 9

- | | |
|-------------------------------------------------------------------------------------------------------------------------------------------------|----------------|
| 1. VOLUME EXPORTADO, RECEITA CAMBIAL, PREÇO MÉDIO E QTD. DE CONTAINER NO PERÍODO DE 2017 A 2019
Mensal, por espécie e industrializado | Pág. 03 |
| 2. GRÁFICOS DAS EXPORTAÇÕES POR TIPO DE CAFÉ NO ANO | Pág. 07 |
| 3. EXPORTAÇÃO POR PAÍS DE DESTINO NO MÊS
Por espécie e industrializado | Pág. 08 |
| 4. EXPORTAÇÃO POR PAÍS DE DESTINO ACUMULADO NO ANO
Por espécie e industrializado | Pág. 09 |
| 5. EMBARQUES POR NAVIO NO MÊS
Por espécie e industrializado | Pág. 11 |
| 6. EMBARQUES POR NAVIO ACUMULADO NO ANO
Por espécie e industrializado | Pág. 12 |

OBS.:

- **RECEITA CAMBIAL** – em US\$
- **PREÇO MÉDIO** – em US\$/Saca
- **ESPÉCIE** = Arábica e Conilon
- **INDUSTRIALIZADO** = Solúvel e Torrado

Volumes apurados com base na data da liberação do embarque pela Autoridade Aduaneira.



Exportação de Café a partir do Espírito Santo

Mensal x Tipo de Café

Exportação entre 01/01/2017 e 31/08/2019

Valores Quantitativos em Sacas de 60 kg
Valores Monetários em US\$

Exportação		Arábica	Conillon	Torrado	Solúvel	Total
01/2017	Sacas	124.261	21.754	0	9.076	155.091
	Receita	20.521.304,23	3.599.207,58	0,00	1.271.808,00	25.392.319,81
	Preço Médio	165,14	165,45	0,00	140,12	163,72
	Qtde Container	388	68	0	28	485
02/2017	Sacas	145.036	9.040	0	21.572	175.648
	Receita	24.765.361,55	1.599.957,96	0,00	3.508.292,40	29.873.611,91
	Preço Médio	170,75	176,98	0,00	162,63	170,07
	Qtde Container	453	28	0	67	549
03/2017	Sacas	100.389	20.626	0	24.513	145.528
	Receita	17.101.990,47	3.570.831,52	0,00	3.960.513,44	24.633.335,43
	Preço Médio	170,35	173,12	0,00	161,56	169,26
	Qtde Container	314	64	0	77	455
04/2017	Sacas	108.153	24.125	0	28.888	161.166
	Receita	18.304.839,14	4.073.175,96	0,00	4.632.463,20	27.010.478,30
	Preço Médio	169,24	168,83	0,00	160,35	167,59
	Qtde Container	338	75	0	90	504
05/2017	Sacas	74.527	17.090	0	31.484	123.101
	Receita	12.199.280,65	2.866.643,07	0,00	5.264.173,60	20.330.097,32
	Preço Médio	163,68	167,73	0,00	167,20	165,14
	Qtde Container	233	53	0	98	385
06/2017	Sacas	104.827	17.295	0	33.515	155.637
	Receita	16.075.247,66	2.706.987,36	0,00	5.727.200,49	24.509.435,51
	Preço Médio	153,35	156,51	0,00	170,88	157,47
	Qtde Container	328	54	0	105	486
07/2017	Sacas	92.472	17.634	0	21.873	131.979
	Receita	13.547.902,50	2.777.802,20	0,00	3.728.635,48	20.054.340,18
	Preço Médio	146,50	157,52	0,00	170,46	151,95
	Qtde Container	289	55	0	68	412
08/2017	Sacas	145.930	27.291	0	20.634	193.855
	Receita	21.868.859,36	3.956.962,04	0,00	3.473.145,60	29.298.967,00
	Preço Médio	149,85	144,99	0,00	168,32	151,13
	Qtde Container	456	85	0	64	606
09/2017	Sacas	124.951	21.510	0	29.776	176.237
	Receita	19.059.753,41	3.131.408,45	0,00	4.917.374,70	27.108.536,56
	Preço Médio	152,53	145,57	0,00	165,14	153,81
	Qtde Container	390	67	0	93	551
10/2017	Sacas	153.957	14.431	0	33.144	201.532
	Receita	23.733.466,72	2.126.552,22	0,00	5.330.006,98	31.190.025,92
	Preço Médio	154,15	147,36	0,00	160,81	154,76
	Qtde Container	481	45	0	104	630



Exportação de Café a partir do Espírito Santo

Mensal x Tipo de Café

Exportação entre 01/01/2017 e 31/08/2019

Valores Quantitativos em Sacas de 60 kg
Valores Monetários em US\$

11/2017	Sacas	162.325	36.491	0	31.575	230.391
	Receita	24.625.323,78	5.146.536,38	0,00	5.334.978,75	35.106.838,91
	Preço Médio	151,70	141,03	0,00	168,96	152,37
	Qtde Container	507	114	0	99	720
12/2017	Sacas	134.680	42.795	0	26.633	204.108
	Receita	20.379.468,77	5.905.250,59	0,00	4.546.224,16	30.830.943,52
	Preço Médio	151,31	137,98	0,00	170,69	151,05
	Qtde Container	421	134	0	83	638
Total em 2017	Sacas	1.471.508	270.082	0	312.683	2.054.273
	Receita	232.182.798,24	41.461.315,33	0,00	51.694.816,80	325.338.930,37
	Preço Médio	157,78	153,51	0,00	165,32	158,37
	Qtde Container	4.598	842	0	976	6.421
01/2018	Sacas	104.701	6.901	0	1.123	112.725
	Receita	16.102.770,15	826.547,96	0,00	186.624,00	17.115.942,11
	Preço Médio	153,79	119,77	0,00	166,18	151,83
	Qtde Container	327	22	0	4	352
02/2018	Sacas	101.681	26.362	0	25.291	153.334
	Receita	15.980.348,23	3.349.397,35	0,00	4.288.176,27	23.617.921,85
	Preço Médio	157,16	127,05	0,00	169,55	154,02
	Qtde Container	318	82	0	79	479
03/2018	Sacas	126.937	70.974	0	30.215	228.126
	Receita	19.048.411,10	7.584.755,13	0,00	4.960.723,16	31.593.889,39
	Preço Médio	150,06	106,86	0,00	164,18	138,49
	Qtde Container	397	222	0	94	713
04/2018	Sacas	87.897	55.655	0	24.385	167.937
	Receita	12.812.727,58	6.352.133,42	0,00	3.894.461,98	23.059.322,98
	Preço Médio	145,76	114,13	0,00	159,70	137,30
	Qtde Container	275	174	0	76	525
05/2018	Sacas	78.320	45.856	0	15.531	139.707
	Receita	11.271.657,63	4.772.821,28	0,00	2.427.591,07	18.472.069,98
	Preço Médio	143,91	104,08	0,00	156,30	132,22
	Qtde Container	245	143	0	49	437
06/2018	Sacas	129.750	283.380	0	38.983	452.113
	Receita	18.401.212,02	28.102.156,11	0,00	5.822.932,01	52.326.300,14
	Preço Médio	141,82	99,16	0,00	149,37	115,73
	Qtde Container	405	886	0	122	1.413
07/2018	Sacas	83.702	369.516	0	25.312	478.530
	Receita	11.468.018,69	37.470.191,53	0,00	3.726.313,85	52.664.524,07
	Preço Médio	137,01	101,40	0,00	147,21	110,05
	Qtde Container	262	1.155	0	79	1.495



Exportação de Café a partir do Espírito Santo

Mensal x Tipo de Café

Exportação entre 01/01/2017 e 31/08/2019

Valores Quantitativos em Sacas de 60 kg
Valores Monetários em US\$

08/2018	Sacas	95.960	538.977	0	40.270	675.207
	Receita	12.661.881,27	53.668.993,31	0,00	5.645.847,95	71.976.722,53
	Preço Médio	131,94	99,57	0,00	140,19	106,59
	Qtde Container	300	1.684	0	126	2.110
09/2018	Sacas	131.699	290.341	0	17.086	439.126
	Receita	16.748.574,84	26.730.819,03	0,00	2.408.140,99	45.887.534,86
	Preço Médio	127,17	92,06	0,00	140,94	104,49
	Qtde Container	412	907	0	53	1.372
10/2018	Sacas	140.274	363.946	0	25.970	530.190
	Receita	16.661.866,27	33.336.957,21	0,00	3.585.762,97	53.584.586,45
	Preço Médio	118,78	91,59	0,00	138,07	101,06
	Qtde Container	438	1.137	0	81	1.657
11/2018	Sacas	152.866	235.423	0	33.887	422.176
	Receita	18.223.024,76	22.756.868,14	0,00	4.675.639,98	45.655.532,88
	Preço Médio	119,20	96,66	0,00	137,97	108,14
	Qtde Container	478	736	0	106	1.319
12/2018	Sacas	185.770	167.611	0	34.988	388.369
	Receita	22.894.940,13	16.038.406,01	0,00	4.765.213,97	43.698.560,11
	Preço Médio	123,24	95,68	0,00	136,19	112,51
	Qtde Container	581	524	0	109	1.214
Total em 2018						
	Sacas	1.419.557	2.454.942	0	313.041	4.187.540
	Receita	192.275.432,67	240.990.046,48	0,00	46.387.428,20	479.652.907,35
	Preço Médio	135,44	98,16	0,00	148,18	114,54
	Qtde Container	4.438	7.672	0	978	13.086
01/2019	Sacas	150.236	149.854	0	13.508	313.598
	Receita	18.378.311,61	13.672.175,75	0,00	1.760.022,00	33.810.509,36
	Preço Médio	122,32	91,23	0,00	130,29	107,81
	Qtde Container	469	468	0	42	980
02/2019	Sacas	166.119	205.018	0	24.170	395.307
	Receita	19.744.995,70	18.430.726,96	0,00	3.200.783,99	41.376.506,65
	Preço Médio	118,86	89,89	0,00	132,42	104,66
	Qtde Container	519	641	0	76	1.235
03/2019	Sacas	117.621	187.295	0	24.350	329.266
	Receita	13.874.031,22	16.859.241,67	0,00	3.152.483,98	33.885.756,87
	Preço Médio	117,95	90,01	0,00	129,46	102,91
	Qtde Container	368	585	0	76	1.029
04/2019	Sacas	168.046	238.822	4	25.409	432.281
	Receita	18.881.756,89	21.520.735,37	880,56	3.218.480,78	43.621.853,60
	Preço Médio	112,36	90,11	220,14	126,66	100,91
	Qtde Container	525	746	1	79	1.351



Exportação de Café a partir do Espírito Santo

Mensal x Tipo de Café

Exportação entre 01/01/2017 e 31/08/2019

Valores Quantitativos em Sacas de 60 kg
Valores Monetários em US\$

05/2019	Sacas	141.041	460.160	0	43.885	645.086
	Receita	15.392.874,87	37.693.922,42	0,00	5.515.304,96	58.602.102,25
	Preço Médio	109,13	81,91	0,00	125,67	90,84
	Qtde Container	441	1.438	0	137	2.016
06/2019	Sacas	130.219	384.757	0	28.544	543.520
	Receita	14.056.489,36	31.311.689,93	0,00	3.597.948,37	48.966.127,66
	Preço Médio	107,94	81,38	0,00	126,04	90,09
	Qtde Container	407	1.202	0	89	1.699
07/2019	Sacas	99.912	596.756	0	30.323	726.991
	Receita	11.299.794,42	49.029.173,37	0,00	3.856.520,99	64.185.488,78
	Preço Médio	113,09	82,15	0,00	127,18	88,28
	Qtde Container	312	1.865	0	95	2.272
08/2019	Sacas	104.669	458.803	0	30.648	594.120
	Receita	11.722.108,56	37.542.162,59	0,00	3.877.358,40	53.141.629,55
	Preço Médio	111,99	81,82	0,00	126,51	89,44
	Qtde Container	327	1.434	0	96	1.857
Total em 2019	Sacas	1.077.863	2.681.465	4	220.837	3.980.169
	Receita	123.350.362,63	226.059.828,06	880,56	28.178.903,47	377.589.974,72
	Preço Médio	114,43	84,30	220,14	127,60	94,86
	Qtde Container	3.368	8.379	1	690	12.439

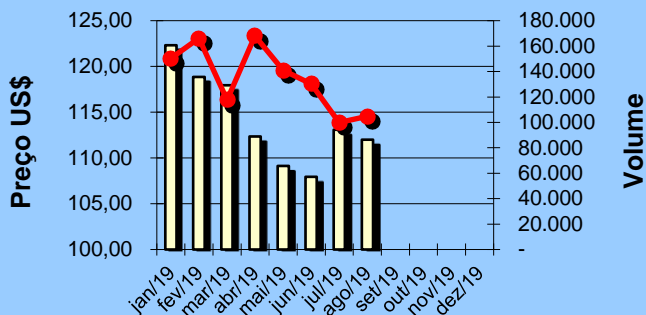


Exportação de Café a partir do Espírito Santo Gráficos Estatísticos - Preço Médio x Volume

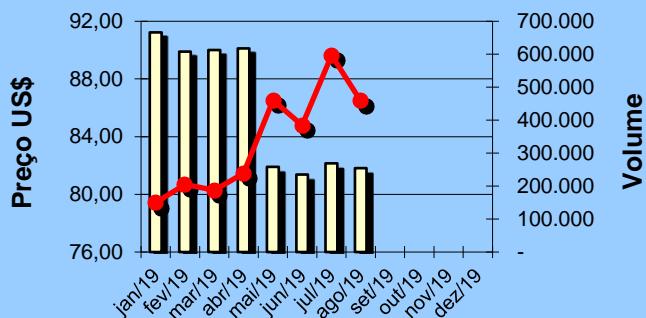
Alfândega entre 01/01/2019 e 31/08/2019

Valores Quantitativos em Sacas de 60kg

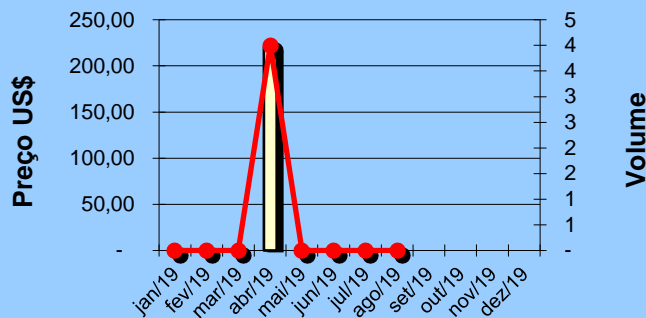
ARÁBICA - Preço médio x Volume



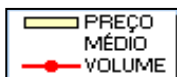
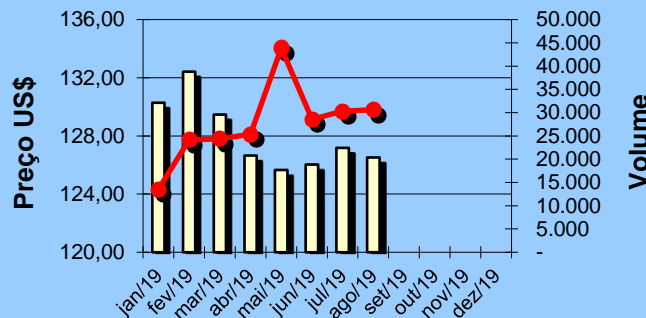
CONILLON - Preço médio x Volume



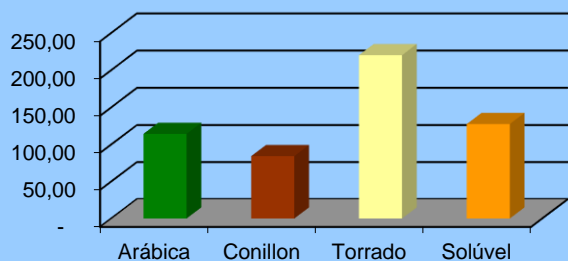
TORRADO - Preço médio x Volume



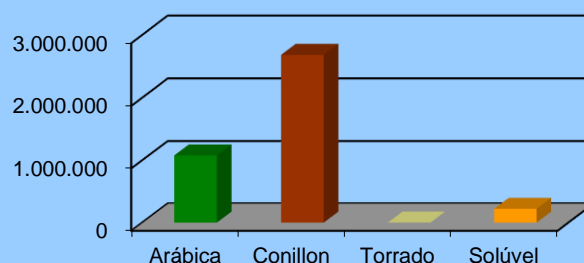
SOLÚVEL - Preço médio x Volume



Preço Médio anual por tipo de café



Volume anual por tipo de café





Exportação de Café a partir do Espírito Santo por País Destino x Tipo de Café

Exportação entre 01/08/2019 e 31/08/2019

	País Destino	Valores Quantitativos em Sacas de 60 kg					%
		Arábica	Conillon	Torrado	Solúvel	Total	
1	BELGICA	4.320	123.660	0	0	127.980	21,54
2	MEXICO	667	123.931	0	0	124.598	20,97
3	E.U.A.	8.517	92.385	0	7.564	108.466	18,25
4	ALEMANHA	4.919	43.733	0	0	48.652	8,18
5	TURQUIA	30.000	0	0	0	30.000	5,04
6	INDONESIA	5.433	0	0	22.542	27.975	4,70
7	ARGENTINA	9.189	8.971	0	0	18.160	3,05
8	LIBANO	16.980	640	0	0	17.620	2,96
9	AFRICA DO SUL	0	16.693	0	0	16.693	2,80
10	CHILE	1.860	12.333	0	0	14.193	2,38
11	ITALIA	320	9.119	0	0	9.439	1,58
12	ESPANHA	666	8.720	0	0	9.386	1,57
13	TUNISIA	7.680	0	0	0	7.680	1,29
14	EQUADOR	0	6.333	0	0	6.333	1,06
15	URUGUAI	3.058	469	0	0	3.527	0,59
16	HOLANDA (PAISES	0	3.333	0	0	3.333	0,56
17	RUSSIAN	0	3.000	0	0	3.000	0,50
18	CANADA	2.237	320	0	0	2.557	0,43
19	EGITO	1.280	640	0	0	1.920	0,32
20	COLOMBIA	1.917	0	0	0	1.917	0,32
21	JORDANIA	1.280	440	0	0	1.720	0,28
22	ARABIA SAUDITA	1.200	425	0	0	1.625	0,27
23	UCRANIA	1.320	0	0	0	1.320	0,22
24	INDIA	0	960	0	0	960	0,16
25	PORTUGAL	0	960	0	0	960	0,16
26	PARAGUAI	446	446	0	0	892	0,15
27	LIBIA	760	0	0	0	760	0,12
28	REINO UNIDO	0	639	0	0	639	0,10
29	FRANCA	0	0	0	542	542	0,09
30	ESLOVENIA	0	333	0	0	333	0,05
31	GRECIA	320	0	0	0	320	0,05
32	POLONIA	0	320	0	0	320	0,05
33	BAREIN	300	0	0	0	300	0,05
	Total	104.669	458.803	0	30.648	594.120	100,00



Exportação de Café a partir do Espírito Santo por País Destino x Tipo de Café

Exportação entre 01/01/2019 e 31/08/2019

	País Destino	Valores Quantitativos em Sacas de 60 kg				%	
		Arábica	Conillon	Torrado	Solúvel Total		
1	BELGICA	68.264	579.346	0	0	647.610	16,27
2	E.U.A.	129.094	429.569	0	60.510	619.173	15,55
3	MEXICO	8.744	420.160	0	0	428.904	10,77
4	ITALIA	11.598	296.030	0	0	307.628	7,72
5	REINO UNIDO	6.120	288.239	0	217	294.576	7,40
6	TURQUIA	284.776	960	0	660	286.396	7,19
7	ALEMANHA	89.150	138.276	0	0	227.426	5,71
8	ARGENTINA	91.094	100.970	0	3.642	195.706	4,91
9	INDONESIA	39.008	0	0	152.364	191.372	4,80
10	LIBANO	162.639	10.560	0	0	173.199	4,35
11	AFRICA DO SUL	0	106.424	0	0	106.424	2,67
12	HOLANDA (PAISES	5.332	73.386	0	624	79.342	1,99
13	CHILE	14.860	56.802	0	0	71.662	1,80
14	RUSSIAN	5	60.240	0	0	60.245	1,51
15	ESPAÑA	8.151	47.920	0	0	56.071	1,40
16	TUNISIA	33.920	0	0	0	33.920	0,85
17	SIRIA	16.280	10.440	0	0	26.720	0,67
18	EQUADOR	0	24.998	0	0	24.998	0,62
19	COLOMBIA	2.797	11.360	0	0	14.157	0,35
20	EMIR.ARABES	13.360	0	0	0	13.360	0,33
21	URUGUAI	10.426	1.959	0	0	12.385	0,31
22	CANADA	9.590	1.600	0	0	11.190	0,28
23	EGITO	9.409	1.630	0	0	11.039	0,27
24	JORDANIA	7.680	3.320	0	0	11.000	0,27
25	ESLOVENIA	8.333	1.332	0	0	9.665	0,24
26	GRECIA	9.542	0	0	0	9.542	0,23
27	FRANCA	1.529	3.667	0	2.330	7.526	0,18
28	SUECIA	7.200	0	0	0	7.200	0,18
29	LIBIA	5.880	0	0	0	5.880	0,14
30	ARABIA SAUDITA	4.254	425	0	0	4.679	0,11
31	POLONIA	0	4.290	0	0	4.290	0,10
32	PORTUGAL	307	3.840	0	0	4.147	0,10
33	UCRANIA	3.300	0	0	0	3.300	0,08
34	BULGARIA	2.880	0	0	0	2.880	0,07
35	JAPAO	2.849	0	0	0	2.849	0,07
36	KUWEIT	2.240	0	0	0	2.240	0,05
37	ISRAEL	1.918	320	0	0	2.238	0,05
38	PARAGUAI	892	892	0	0	1.784	0,04
39	CHIPRE	1.550	50	0	0	1.600	0,04
40	QATAR	1.280	0	0	0	1.280	0,03
41	AUSTRALIA	352	280	0	490	1.122	0,02
42	INDIA	0	960	0	0	960	0,02
43	VIETNAM	0	900	0	0	900	0,02
44	CABO VERDE	640	0	0	0	640	0,01
45	ARGELIA	320	0	0	0	320	0,00
46	MARROCOS	0	320	0	0	320	0,00
47	BAREIN	300	0	0	0	300	0,00
48	CHINA	0	0	4	0	4	0,00



Exportação de Café a partir do Espírito Santo por País Destino x Tipo de Café

Exportação entre 01/01/2019 e 31/08/2019

País Destino	Valores Quantitativos em Sacas de 60 kg					%
	Arábica	Conillon	Torrado	Solúvel	Total	
Total	1.077.863	2.681.465	4	220.837	3.980.169	100,00



Exportação de Café a partir do Espírito Santo por Navio x Tipo de Café

Exportação entre 01/08/2019 e 31/08/2019

Valores Quantitativos em Sacas de 60 kg

Navio	Arábica	Conillon	Torrado	Soluvel	Total	%
1 LOG-IN RESILIENTE	64.238	236.138	0	4.324	304.700	51,28
2 LOG-IN PANTANAL	27.901	150.420	0	22.542	200.863	33,80
3 TRANSP.RODOVIARIO	10.613	8.126	0	0	18.739	3,15
4 LOG-IN-PANTANAL.	0	17.746	0	0	17.746	2,98
5 LUTETIA	1.598	5.662	0	3.782	11.042	1,85
6 NELSON	0	10.328	0	0	10.328	1,73
7 TRF PESCARA	319	9.069	0	0	9.388	1,58
8 LOGIN PANTANAL	0	6.907	0	0	6.907	1,16
9 BOMAR PRAIA	0	6.666	0	0	6.666	1,12
10 NORTHERN	0	6.001	0	0	6.001	1,01
11 EXPRESS BRAZIL	0	1.740	0	0	1.740	0,29
Total	104.669	458.803	0	30.648	594.120	100,00



Exportação de Café a partir do Espírito Santo por Navio x Tipo de Café

Exportação entre 01/01/2019 e 31/08/2019

Valores Quantitativos em Sacas de 60 kg

Navio	Arábica	Conillon	Torrado	Soluvel	Total	%
1 LOG-IN RESILIENTE	659.812	1.435.534	0	42.688	2.138.034	53,71
2 LOG-IN PANTANAL	261.064	826.387	0	167.020	1.254.471	31,51
3 TRANSP.RODOVIARIO	83.853	80.791	0	3.425	168.069	4,22
4 LOGIN PANTANAL	51.898	96.951	0	0	148.849	3,73
5 LOG-IN-PANTANAL.	8.973	63.448	0	0	72.421	1,81
6 EXPRESS BRAZIL	959	35.812	0	0	36.771	0,92
7 NELSON	0	25.913	0	0	25.913	0,65
8 LUTETIA	5.753	14.994	0	3.782	24.529	0,61
9 BOMAR RESOLUTE	0	19.265	0	3.782	23.047	0,57
10 BOMAR PRAIA	0	19.997	0	0	19.997	0,50
11 EXPRESS FRANCE	0	19.525	0	0	19.525	0,49
12 TRF PESCARA	319	13.402	0	0	13.721	0,34
13 STELLAR WILLEMSTADT	2.760	9.200	0	0	11.960	0,30
14 LETAVIA	1.280	8.939	0	0	10.219	0,25
15 NORTHERN	0	8.667	0	0	8.667	0,21
16 GRANDE FRANCIA	880	880	0	0	1.760	0,04
17 GRANDE AMBURGO	307	1.320	0	0	1.627	0,04
18 GRANDE AFRICA	0	440	0	0	440	0,01
19 TRANSP.AEREO	5	0	4	140	149	0,00
Total	1.077.863	2.681.465	4	220.837	3.980.169	100,00