



EXPORTAÇÃO DE CAFÉ A PARTIR DO ESPÍRITO SANTO

**RELATÓRIO MENSAL
SETEMBRO – 2021**



Vitória, 21 de outubro de 2021.

Prezado Associado,

Exportações de café do Espírito Santo sobem em setembro no comparativo com agosto, puxado pelo aumento do Arábica. Solúvel e Conilon caem na mesma comparação.

As exportações totais de café pelo porto de Vitória em setembro de 2021 registraram um leve aumento de 6,4% em relação ao mês passado. No total, foram exportadas pelo Porto de Vitória mais de 381 mil sacas, sendo mais de 91 mil delas de arábica, quase 264 mil sacas de conilon e mais de 25 mil sacas de solúvel. O arábica registrou um aumento de 54% em relação ao volume exportado no mês passado, quando foram exportadas quase 60 mil sacas. Por outro lado, o solúvel e o conilon registraram quedas em relação a agosto. Na primeira espécie, a queda foi de aproximadamente 22% em relação ao mês passado, quando foram exportadas, pelo porto de Vitória 33 mil sacas aproximadamente. Na última, a queda foi de apenas 1% na mesma comparação, sendo que em agosto, foram exportadas quase 266 mil sacas de conilon. De janeiro a setembro deste ano, esta espécie já acumulou mais de 2,6 milhões de sacas exportadas, volume 27% inferior ao mesmo período do ano passado. A receita obtida com a exportação de café conilon pelo porto de Vitória já ultrapassou 240 milhões de dólares em 2021, o que representa 14% de queda em relação ao mesmo período de 2020. A receita obtida com a exportação de solúvel no mesmo período, superou 32 milhões de dólares, quase 7% a menos que o mesmo período do ano passado. O arábica por sua vez, apurou uma receita de quase 92 milhões de dólares de janeiro a setembro deste ano. O resultado é 0,27% superior ao mesmo período do ano passado, quando foram obtidos mais de 91 milhões de dólares em receita por essa espécie. No total, a receita obtida com a exportação de café pelo porto de Vitória em 2021 já soma mais de 366 milhões de dólares de janeiro a setembro, 10% a menos do que o mesmo período do ano passado. Os



principais destinos para exportação no mês de setembro foram: México, com mais de 121 mil sacas; Estados Unidos, com quase 60 mil sacas; Turquia, com quase 41 mil sacas; Espanha, com mais de 29 mil sacas e Alemanha, com mais de 20 mil sacas exportadas. No acumulado de 2021, a Colômbia, grande exportadora e produtora de café, já ocupa o 5º lugar entre os importadores do café capixaba, atrás dos Estados Unidos, México, Alemanha e Indonésia.

Atenciosamente,


MARCIO CANDIDO FERREIRA
Presidente



RELATÓRIO MENSAL

EXPORTAÇÃO DE CAFÉ A PARTIR DO ESPÍRITO SANTO

Setembro – 2021

- | | |
|---|----------------|
| 1. VOLUME EXPORTADO, RECEITA CAMBIAL, PREÇO MÉDIO E QTD. DE CONTAINER NO PERÍODO DE 2018 A 2021
Mensal, por espécie e industrializado | Pág. 04 |
| 2. GRÁFICOS DAS EXPORTAÇÕES POR TIPO DE CAFÉ NO ANO | Pág. 09 |
| 3. EXPORTAÇÃO POR PAÍS DE DESTINO NO MÊS
Por espécie e industrializado | Pág. 10 |
| 4. EXPORTAÇÃO POR PAÍS DE DESTINO ACUMULADO NO ANO
Por espécie e industrializado | Pág. 11 |
| 5. EMBARQUES POR NAVIO NO MÊS
Por espécie e industrializado | Pág. 13 |
| 6. EMBARQUES POR NAVIO ACUMULADO NO ANO
Por espécie e industrializado | Pág. 14 |

OBS.:

- **VOLUMES** – em sacas de 60 kg
- **RECEITA CAMBIAL** – em US\$
- **PREÇO MÉDIO** – em US\$/Saca 60kg
- **ESPÉCIE** = Arábica e Conilon
- **INDUSTRIALIZADO** = Solúvel e Torrado

Volumes apurados com base na data da liberação do embarque pela Autoridade Aduaneira.



Exportação de Café a partir do Espírito Santo

Mensal x Tipo de Café

Exportação entre 01/01/2018 e 30/09/2021

Valores Quantitativos em Sacas de 60 kg
Valores Monetários em US\$

Exportação		Arábica	Conillon	Torrado	Solúvel	Total
01/2018	Sacas	104.701	6.901	0	1.123	112.725
	Receita	16.102.770,15	826.547,96	0,00	186.624,00	17.115.942,11
	Preço Médio	153,79	119,77	0,00	166,18	151,83
	Qtde Container	327	22	0	4	352
02/2018	Sacas	101.681	26.362	0	25.291	153.334
	Receita	15.980.348,23	3.349.397,35	0,00	4.288.176,27	23.617.921,85
	Preço Médio	157,16	127,05	0,00	169,55	154,02
	Qtde Container	318	82	0	79	479
03/2018	Sacas	126.937	70.974	0	30.215	228.126
	Receita	19.048.411,10	7.584.755,13	0,00	4.960.723,16	31.593.889,39
	Preço Médio	150,06	106,86	0,00	164,18	138,49
	Qtde Container	397	222	0	94	713
04/2018	Sacas	87.897	55.655	0	24.385	167.937
	Receita	12.812.727,58	6.352.133,42	0,00	3.894.461,98	23.059.322,98
	Preço Médio	145,76	114,13	0,00	159,70	137,30
	Qtde Container	275	174	0	76	525
05/2018	Sacas	78.320	45.856	0	15.531	139.707
	Receita	11.271.657,63	4.772.821,28	0,00	2.427.591,07	18.472.069,98
	Preço Médio	143,91	104,08	0,00	156,30	132,22
	Qtde Container	245	143	0	49	437
06/2018	Sacas	129.750	283.380	0	38.983	452.113
	Receita	18.401.212,02	28.102.156,11	0,00	5.822.932,01	52.326.300,14
	Preço Médio	141,82	99,16	0,00	149,37	115,73
	Qtde Container	405	886	0	122	1.413
07/2018	Sacas	83.702	369.516	0	25.312	478.530
	Receita	11.468.018,69	37.470.191,53	0,00	3.726.313,85	52.664.524,07
	Preço Médio	137,01	101,40	0,00	147,21	110,05
	Qtde Container	262	1.155	0	79	1.495
08/2018	Sacas	95.960	538.977	0	40.270	675.207
	Receita	12.661.881,27	53.668.993,31	0,00	5.645.847,95	71.976.722,53
	Preço Médio	131,94	99,57	0,00	140,19	106,59
	Qtde Container	300	1.684	0	126	2.110
09/2018	Sacas	131.699	290.341	0	17.086	439.126
	Receita	16.748.574,84	26.730.819,03	0,00	2.408.140,99	45.887.534,86
	Preço Médio	127,17	92,06	0,00	140,94	104,49
	Qtde Container	412	907	0	53	1.372
10/2018	Sacas	140.274	363.946	0	25.970	530.190
	Receita	16.661.866,27	33.336.957,21	0,00	3.585.762,97	53.584.586,45
	Preço Médio	118,78	91,59	0,00	138,07	101,06
	Qtde Container	438	1.137	0	81	1.657



Exportação de Café a partir do Espírito Santo

Mensal x Tipo de Café

Exportação entre 01/01/2018 e 30/09/2021

Valores Quantitativos em Sacas de 60 kg
Valores Monetários em US\$

11/2018	Sacas	152.866	235.423	0	33.887	422.176
	Receita	18.223.024,76	22.756.868,14	0,00	4.675.639,98	45.655.532,88
	Preço Médio	119,20	96,66	0,00	137,97	108,14
	Qtde Container	478	736	0	106	1.319
12/2018	Sacas	185.770	167.611	0	34.988	388.369
	Receita	23.068.184,57	16.038.406,01	0,00	4.765.213,97	43.871.804,55
	Preço Médio	124,17	95,68	0,00	136,19	112,96
	Qtde Container	581	524	0	109	1.214
Total em 2018 Sacas		1.419.557	2.454.942	0	313.041	4.187.540
Receita		192.448.677,11	240.990.046,48	0,00	46.387.428,20	479.826.151,79
Preço Médio		135,56	98,16	0,00	148,18	114,58
Qtde Container		4.438	7.672	0	978	13.086
01/2019	Sacas	150.236	149.854	0	13.508	313.598
	Receita	18.378.311,61	13.672.175,75	0,00	1.760.022,00	33.810.509,36
	Preço Médio	122,32	91,23	0,00	130,29	107,81
	Qtde Container	469	468	0	42	980
02/2019	Sacas	166.119	205.018	0	24.170	395.307
	Receita	19.744.995,70	18.430.726,96	0,00	3.200.783,99	41.376.506,65
	Preço Médio	118,86	89,89	0,00	132,42	104,66
	Qtde Container	519	641	0	76	1.235
03/2019	Sacas	117.621	190.295	0	24.350	332.266
	Receita	13.874.031,22	17.124.561,67	0,00	3.152.483,98	34.151.076,87
	Preço Médio	117,95	89,98	0,00	129,46	102,78
	Qtde Container	368	595	0	76	1.038
04/2019	Sacas	168.046	235.822	4	25.409	429.281
	Receita	18.881.756,89	21.255.415,37	880,56	3.218.480,78	43.356.533,60
	Preço Médio	112,36	90,13	220,14	126,66	100,99
	Qtde Container	525	737	1	79	1.342
05/2019	Sacas	151.041	461.827	0	43.885	656.753
	Receita	16.560.083,58	37.838.034,42	0,00	5.515.304,96	59.913.422,96
	Preço Médio	109,63	81,93	0,00	125,67	91,22
	Qtde Container	472	1.443	0	137	2.052
06/2019	Sacas	120.219	383.090	0	28.544	531.853
	Receita	12.889.280,65	31.167.577,93	0,00	3.597.948,37	47.654.806,95
	Preço Médio	107,21	81,35	0,00	126,04	89,60
	Qtde Container	376	1.197	0	89	1.662
07/2019	Sacas	99.465	600.669	0	30.323	730.457
	Receita	11.276.879,75	49.382.227,91	0,00	3.856.520,99	64.515.628,65
	Preço Médio	113,37	82,21	0,00	127,18	88,32
	Qtde Container	311	1.877	0	95	2.283



Exportação de Café a partir do Espírito Santo

Mensal x Tipo de Café

Exportação entre 01/01/2018 e 30/09/2021

Valores Quantitativos em Sacas de 60 kg
Valores Monetários em US\$

08/2019	Sacas	105.742	458.435	0	30.648	594.825
	Receita	11.849.481,98	37.508.027,77	0,00	3.877.358,40	53.234.868,15
	Preço Médio	112,06	81,81	0,00	126,51	89,49
	Qtde Container	330	1.433	0	96	1.859
09/2019	Sacas	85.231	345.640	0	34.874	465.745
	Receita	8.939.085,95	27.719.175,35	0,00	4.368.813,40	41.027.074,70
	Preço Médio	104,88	80,19	0,00	125,27	88,08
	Qtde Container	266	1.080	0	109	1.455
10/2019	Sacas	111.980	350.781	0	36.664	499.425
	Receita	11.504.371,66	28.055.970,69	0,00	4.467.655,10	44.027.997,45
	Preço Médio	102,73	79,98	0,00	121,85	88,15
	Qtde Container	350	1.096	0	115	1.561
11/2019	Sacas	111.032	202.135	0	31.812	344.979
	Receita	11.270.343,84	16.498.001,05	0,00	3.965.870,15	31.734.215,04
	Preço Médio	101,50	81,61	0,00	124,66	91,98
	Qtde Container	347	632	0	99	1.078
12/2019	Sacas	84.062	342.433	0	17.204	443.699
	Receita	9.616.866,64	28.645.760,61	0,00	2.112.902,51	40.375.529,76
	Preço Médio	114,40	83,65	0,00	122,81	90,99
	Qtde Container	263	1.070	0	54	1.387
Total em 2019 Sacas		1.470.794	3.925.999	4	341.391	5.738.188
Receita		164.785.489,47	327.297.655,48	880,56	43.094.144,63	535.178.170,14
Preço Médio		112,03	83,36	220,14	126,23	93,26
Qtde Container		4.596	12.269	1	1.067	17.932
01/2020	Sacas	79.928	222.222	0	16.771	318.921
	Receita	9.931.538,81	18.475.096,94	0,00	2.022.143,51	30.428.779,26
	Preço Médio	124,25	83,13	0,00	120,57	95,41
	Qtde Container	250	694	0	52	997
02/2020	Sacas	82.115	214.530	0	33.009	329.654
	Receita	9.910.697,65	17.710.324,32	0,00	3.921.778,10	31.542.800,07
	Preço Médio	120,69	82,55	0,00	118,80	95,68
	Qtde Container	257	670	0	103	1.030
03/2020	Sacas	82.457	250.924	0	31.803	365.184
	Receita	9.502.324,77	20.449.992,08	0,00	3.799.410,93	33.751.727,78
	Preço Médio	115,23	81,49	0,00	119,46	92,42
	Qtde Container	258	784	0	99	1.141
04/2020	Sacas	105.006	311.025	0	34.960	450.991
	Receita	12.444.546,50	24.041.064,63	0,00	4.277.841,46	40.763.452,59
	Preço Médio	118,51	77,29	0,00	122,36	90,38
	Qtde Container	328	972	0	109	1.409



Exportação de Café a partir do Espírito Santo

Mensal x Tipo de Café

Exportação entre 01/01/2018 e 30/09/2021

Valores Quantitativos em Sacas de 60 kg
Valores Monetários em US\$

05/2020	Sacas	99.867	482.328	0	34.960	617.155
	Receita	11.301.025,55	35.862.003,05	0,00	4.210.551,99	51.373.580,59
	Preço Médio	113,16	74,35	0,00	120,43	83,24
	Qtde Container	312	1.507	0	109	1.929
06/2020	Sacas	79.683	631.150	0	32.269	743.102
	Receita	8.204.849,24	46.776.881,25	0,00	3.946.254,40	58.927.984,89
	Preço Médio	102,96	74,11	0,00	122,29	79,30
	Qtde Container	249	1.972	0	101	2.322
07/2020	Sacas	122.703	442.071	0	34.625	599.399
	Receita	12.320.067,56	32.895.883,22	0,00	4.227.962,38	49.443.913,16
	Preço Médio	100,40	74,41	0,00	122,10	82,48
	Qtde Container	383	1.381	0	108	1.873
08/2020	Sacas	86.270	443.124	0	36.167	565.561
	Receita	8.535.039,11	33.466.137,15	0,00	4.327.448,00	46.328.624,26
	Preço Médio	98,93	75,52	0,00	119,65	81,91
	Qtde Container	270	1.385	0	113	1.767
09/2020	Sacas	91.184	671.855	0	29.943	792.982
	Receita	9.579.671,00	51.825.940,00	0,00	3.639.744,00	65.045.355,00
	Preço Médio	105,05	77,13	0,00	121,55	82,02
	Qtde Container	285	2.100	0	94	2.478
10/2020	Sacas	150.496	447.983	0	32.681	631.160
	Receita	15.480.414,01	35.427.682,38	0,00	3.833.290,39	54.741.386,78
	Preço Médio	102,86	79,08	0,00	117,29	86,73
	Qtde Container	470	1.400	0	102	1.972
11/2020	Sacas	122.098	318.856	0	29.538	470.492
	Receita	12.171.466,82	25.568.185,72	0,00	3.471.484,51	41.211.137,05
	Preço Médio	99,68	80,18	0,00	117,52	87,59
	Qtde Container	382	996	0	92	1.470
12/2020	Sacas	95.541	372.111	0	35.563	503.215
	Receita	10.703.813,02	30.107.502,06	0,00	4.258.578,52	45.069.893,60
	Preço Médio	112,03	80,91	0,00	119,74	89,56
	Qtde Container	299	1.163	0	111	1.573
Total em 2020 Sacas		1.197.348	4.808.179	0	382.289	6.387.816
Receita		130.085.454,04	372.606.692,80	0,00	45.936.488,19	548.628.635,03
Preço Médio		108,64	77,49	0,00	120,16	85,88
Qtde Container		3.743	15.024	0	1.193	19.961
01/2021	Sacas	84.666	240.464	0	24.095	349.225
	Receita	8.989.449,76	20.241.462,88	0,00	2.845.535,20	32.076.447,84
	Preço Médio	106,17	84,17	0,00	118,09	91,85
	Qtde Container	265	751	0	75	1.091



Exportação de Café a partir do Espírito Santo

Mensal x Tipo de Café

Exportação entre 01/01/2018 e 30/09/2021

Valores Quantitativos em Sacas de 60 kg
Valores Monetários em US\$

02/2021	Sacas	69.625	301.404	0	25.069	396.098
	Receita	8.752.793,61	25.744.250,82	0,00	2.944.735,06	37.441.779,49
	Preço Médio	125,71	85,41	0,00	117,46	94,52
	Qtde Container	218	942	0	78	1.238
03/2021	Sacas	78.173	328.174	0	42.686	449.033
	Receita	9.258.733,86	28.015.202,53	0,00	4.933.108,53	42.207.044,92
	Preço Médio	118,43	85,36	0,00	115,56	93,99
	Qtde Container	244	1.026	0	133	1.403
04/2021	Sacas	84.598	304.651	0	38.249	427.498
	Receita	10.367.480,20	27.406.199,66	0,00	4.415.827,73	42.189.507,59
	Preço Médio	122,54	89,95	0,00	115,44	98,68
	Qtde Container	264	952	0	120	1.336
05/2021	Sacas	66.032	278.750	0	14.174	358.956
	Receita	8.280.757,05	24.307.026,11	0,00	1.602.739,33	34.190.522,49
	Preço Médio	125,40	87,20	0,00	113,07	95,24
	Qtde Container	206	871	0	44	1.122
06/2021	Sacas	95.847	353.180	0	45.225	494.252
	Receita	13.078.706,77	30.543.822,24	0,00	5.157.076,79	48.779.605,80
	Preço Médio	136,45	86,48	0,00	114,03	98,69
	Qtde Container	300	1.104	0	141	1.545
07/2021	Sacas	55.795	350.971	0	37.614	444.380
	Receita	7.764.759,15	31.626.522,99	0,00	3.971.569,40	43.362.851,54
	Preço Médio	139,16	90,11	0,00	105,58	97,58
	Qtde Container	174	1.097	0	118	1.389
08/2021	Sacas	59.711	265.818	0	32.893	358.422
	Receita	9.731.094,20	26.391.632,11	0,00	3.376.158,20	39.498.884,51
	Preço Médio	162,96	99,28	0,00	102,64	110,20
	Qtde Container	187	831	0	103	1.120
09/2021	Sacas	91.667	263.819	0	25.701	381.187
	Receita	15.752.974,92	27.885.480,77	0,00	2.813.050,40	46.451.506,09
	Preço Médio	171,85	105,69	0,00	109,45	121,86
	Qtde Container	286	824	0	80	1.191
Total em 2021 Sacas		686.114	2.687.231	0	285.706	3.659.051
Receita		91.976.749,52	242.161.600,11	0,00	32.059.800,64	366.198.150,27
Preço Médio		134,05	90,11	0,00	112,21	100,08
Qtde Container		2.144	8.398	0	892	11.435

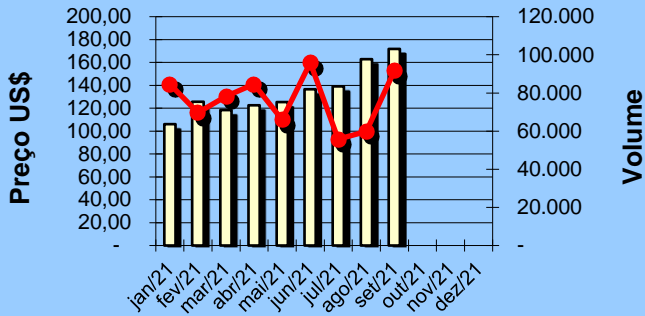


Exportação de Café a partir do Espírito Santo Gráficos Estatísticos - Preço Médio x Volume

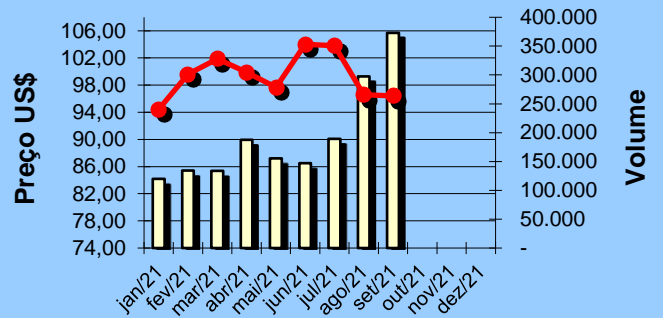
Período entre 01/01/2021 e 30/09/2021

Valores Quantitativos em Sacas de 60kg

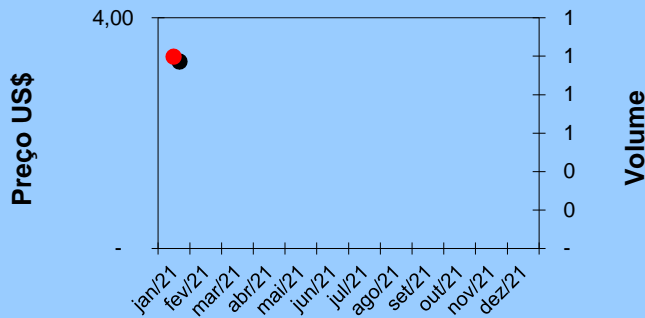
ARÁBICA - Preço médio x Volume



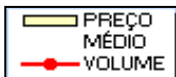
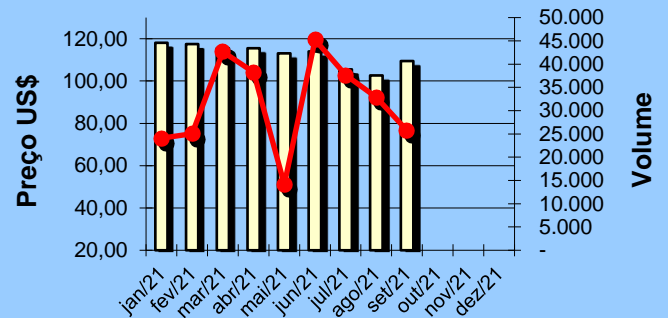
CONILON - Preço médio x Volume



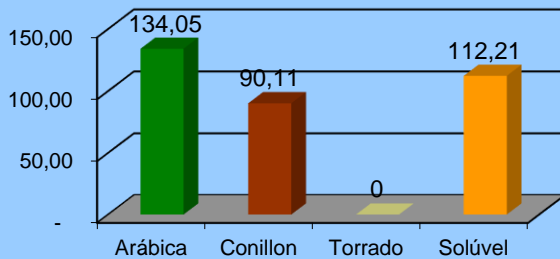
TORRADO - Preço médio x Volume



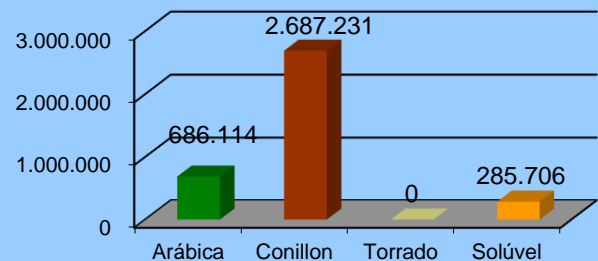
SOLÚVEL - Preço médio x Volume



Preço Médio anual por tipo de café



Volume anual por tipo de café





Exportação de Café a partir do Espírito Santo por País Destino x Tipo de Café

Exportação entre 01/09/2021 e 30/09/2021

País Destino	Valores Quantitativos em Sacas de 60 kg				Total	%
	Arábica	Conillon	Torrado	Solúvel		
1 MEXICO	0	121.124	0	0	121.124	31,77
2 E.U.A.	2.667	45.867	0	11.346	59.880	15,70
3 TURQUIA	39.440	0	0	1.320	40.760	10,69
4 ESPANHA	0	29.250	0	0	29.250	7,67
5 ALEMANHA	11.120	8.933	0	0	20.053	5,26
6 INDONESIA	2.557	0	0	11.271	13.828	3,62
7 ARGENTINA	6.804	6.014	0	455	13.273	3,48
8 COLOMBIA	3.200	9.286	0	0	12.486	3,27
9 LIBANO	11.520	960	0	0	12.480	3,27
10 AFRICA DO SUL	0	9.667	0	0	9.667	2,53
11 ARGELIA	9.600	0	0	0	9.600	2,51
12 RUSSIAN	0	8.414	0	0	8.414	2,20
13 JAPAO	0	7.866	0	0	7.866	2,06
14 ITALIA	320	6.667	0	0	6.987	1,83
15 BELGICA	0	3.798	0	0	3.798	0,99
16 FRANCA	0	2.320	0	412	2.732	0,71
17 LIBIA	1.640	0	0	0	1.640	0,43
18 EMIR.ARABES	1.280	320	0	0	1.600	0,41
19 CHILE	0	1.333	0	0	1.333	0,34
20 MARROCOS	0	960	0	0	960	0,25
21 SIRIA	880	0	0	0	880	0,23
22 POLONIA	0	720	0	0	720	0,18
23 JORDANIA	639	0	0	0	639	0,16
24 HOLANDA (PAISES	0	0	0	624	624	0,16
25 REP. DOMINICANA	0	320	0	0	320	0,08
26 AUSTRALIA	0	0	0	273	273	0,07
Total	91.667	263.819	0	25.701	381.187	100,00



Exportação de Café a partir do Espírito Santo por País Destino x Tipo de Café

Exportação entre 01/01/2021 e 30/09/2021

	País Destino	Valores Quantitativos em Sacas de 60 kg					%
		Arábica	Conillon	Torrado	Solúvel	Total	
1	E.U.A.	36.330	461.204	0	86.986	584.520	15,97
2	MEXICO	17	559.481	0	0	559.498	15,29
3	ALEMANHA	54.582	180.231	0	0	234.813	6,41
4	INDONESIA	38.994	0	0	181.838	220.832	6,03
5	COLOMBIA	24.092	174.435	0	0	198.527	5,42
6	TURQUIA	184.228	880	0	6.600	191.708	5,23
7	ARGENTINA	84.015	90.830	0	455	175.300	4,79
8	ESPANHA	25	173.216	0	0	173.241	4,73
9	ARGELIA	18.560	148.913	0	0	167.473	4,57
10	RUSSIAN	959	166.434	0	0	167.393	4,57
11	EQUADOR	0	135.661	0	0	135.661	3,70
12	CHILE	6.190	102.170	0	0	108.360	2,96
13	LIBANO	81.906	15.040	0	0	96.946	2,64
14	AFRICA DO SUL	639	85.265	0	0	85.904	2,34
15	REINO UNIDO	270	56.147	0	325	56.742	1,55
16	BELGICA	31.236	24.626	0	0	55.862	1,52
17	FRANCA	1.610	51.600	0	1.802	55.012	1,50
18	ITALIA	1.627	42.936	0	0	44.563	1,21
19	POLONIA	0	44.280	0	0	44.280	1,21
20	JAPAO	1.518	42.104	0	0	43.622	1,19
21	CUBA	0	36.725	0	0	36.725	1,00
22	TUNISIA	28.800	0	0	0	28.800	0,78
23	INDIA	0	22.400	0	0	22.400	0,61
24	MARROCOS	0	20.853	0	0	20.853	0,56
25	EMIR.ARABES	17.040	960	0	0	18.000	0,49
26	HOLANDA (PAISES	10.287	0	0	6.864	17.151	0,46
27	MALASIA	16.300	0	0	0	16.300	0,44
28	ISRAEL	0	15.413	0	0	15.413	0,42
29	VIETNAM	0	8.333	0	0	8.333	0,22
30	URUGUAI	6.091	2.146	0	0	8.237	0,22
31	GRECIA	3.653	4.160	0	0	7.813	0,21
32	CROACIA	2.878	3.960	0	0	6.838	0,18
33	LIBIA	6.240	320	0	0	6.560	0,17
34	AUSTRALIA	4.670	680	0	836	6.186	0,16
35	ALBANIA	1.200	3.260	0	0	4.460	0,12
36	SIRIA	2.640	1.760	0	0	4.400	0,12
37	COSTA RICA	4.000	0	0	0	4.000	0,10
38	JORDANIA	3.839	0	0	0	3.839	0,10
39	CANADA	0	3.625	0	0	3.625	0,09
40	TAIWAN	3.000	0	0	0	3.000	0,08
41	ROMENIA	0	2.880	0	0	2.880	0,07
42	UCRANIA	1.980	0	0	0	1.980	0,05
43	REP. DOMINICANA	0	1.920	0	0	1.920	0,05
44	QATAR	1.600	0	0	0	1.600	0,04
45	EGITO	1.278	320	0	0	1.598	0,04
46	CHIPRE	1.280	0	0	0	1.280	0,03
47	KOSOVO	0	1.280	0	0	1.280	0,03
48	ESLOVENIA	640	0	0	0	640	0,01



Exportação de Café a partir do Espírito Santo por País Destino x Tipo de Café

Exportação entre 01/01/2021 e 30/09/2021

País Destino	Valores Quantitativos em Sacas de 60 kg				Total	%
	Arábica	Conillon	Torrado	Solúvel		
49 PARAGUAI	0	446	0	0	446	0,01
50 BULGARIA	0	320	0	0	320	0,00
51 CABO VERDE	320	0	0	0	320	0,00
52 CHINA	320	0	0	0	320	0,00
53 COREIA DO SUL	320	0	0	0	320	0,00
54 NOVA ZELANDIA	320	0	0	0	320	0,00
55 OMAN	320	0	0	0	320	0,00
56 BAREIN	300	0	0	0	300	0,00
57 SUICA	0	17	0	0	17	0,00
Total	686.114	2.687.231	0	285.706	3.659.051	100,00



Exportação de Café a partir do Espírito Santo por Navio x Tipo de Café

Exportação entre 01/09/2021 e 30/09/2021

Valores Quantitativos em Sacas de 60 kg

Navio	Arábica	Conillon	Torrado	Solúvel	Total	%
1 LOG-IN RESILIENTE	58.703	119.023	0	9.296	187.022	49,06
2 LOG-IN PANTANAL	21.083	92.073	0	12.623	125.779	32,99
3 BOMAR PRAIA	3.200	31.058	0	3.782	38.040	9,97
4 TRANSP.RODOVIARIO	6.561	5.354	0	0	11.915	3,12
5 LUTETIA	0	7.650	0	0	7.650	2,00
6 LOGIN PANTANAL	1.680	2.728	0	0	4.408	1,15
7 LOG-IN DISCOVERY	0	3.600	0	0	3.600	0,94
8 LOG-IN-PANTANAL.	0	2.333	0	0	2.333	0,61
9 SAN CLEMENTE	440	0	0	0	440	0,11
Total	91.667	263.819	0	25.701	381.187	100,00



Exportação de Café a partir do Espírito Santo por Navio x Tipo de Café

Exportação entre 01/01/2021 e 30/09/2021

Valores Quantitativos em Sacas de 60 kg

Navio	Arábica	Conillon	Torrado	Soluvel	Total	%	
1	LOG-IN RESILIENTE	346.487	958.395	0	69.009	1.373.891	37,54
2	LOG-IN PANTANAL	123.454	974.558	0	189.617	1.287.629	35,19
3	LOGIN DISCOVERY	55.219	178.215	0	0	233.434	6,37
4	TRANSP.RODOVIARIO	88.888	106.403	0	0	195.291	5,33
5	LOGIN PANTANAL	18.521	77.912	0	0	96.433	2,63
6	NORTHERN	7.998	54.989	0	3.782	66.769	1,82
7	LUTETIA	4.520	45.741	0	3.782	54.043	1,47
8	BOMAR PRAIA	8.470	38.825	0	3.782	51.077	1,39
9	EXPRESS FRANCE	3.180	43.878	0	0	47.058	1,28
10	LETAVIA	0	34.469	0	0	34.469	0,94
11	LOGIN AMAZONIA	6.880	24.973	0	0	31.853	0,87
12	EXPRESS BRAZIL	2.573	26.588	0	0	29.161	0,79
13	LOG-IN DISCOVERY	11.440	7.200	0	5.762	24.402	0,66
14	BOMAR RESOLUTE	3.520	19.537	0	0	23.057	0,63
15	DISCOVERY	0	20.226	0	0	20.226	0,55
16	GH LESTE	0	11.209	0	7.564	18.773	0,51
17	LOGIN DISCOVERY	0	18.274	0	0	18.274	0,49
18	LOG-IN-PANTANAL.	0	17.606	0	0	17.606	0,48
19	LOG IN JATOBA	1.330	7.360	0	0	8.690	0,23
20	NORTHERN DEBONAIR	2.240	3.628	0	0	5.868	0,16
21	LOGIN JATOBA	0	5.000	0	0	5.000	0,13
22	NORDAMELIA	0	4.335	0	0	4.335	0,11
23	DIMITRIS C	0	4.320	0	0	4.320	0,11
24	LOGIN JATOBA,	0	0	0	2.254	2.254	0,06
25	MARFRET MARAJO	0	1.280	0	0	1.280	0,03
26	LOG-IN DISCOVERY	880	0	0	0	880	0,02
27	GHIKAS	0	720	0	0	720	0,01
28	HARIS	0	640	0	0	640	0,01
29	SAN CLEMENTE	440	0	0	0	440	0,01
30	MATHILDE SCHULTE	0	333	0	0	333	0,00
31	NORMANDIA	0	300	0	0	300	0,00
32	NORMADELIA	0	300	0	0	300	0,00
33	TRANSP.AEREO	0	17	0	154	171	0,00
34	CAP SAN ANTONIO	74	0	0	0	74	0,00
Total	686.114	2.687.231	0	285.706	3.659.051	100,00	