



EXPORTAÇÃO DE CAFÉ A PARTIR DO ESPÍRITO SANTO

**RELATÓRIO MENSAL
SETEMBRO – 2015**



Vitória, 07 de outubro de 2015

Prezado Associado,

Temos a satisfação de encaminhar o **RELATÓRIO MENSAL** contendo resumos e demonstrativos das exportações de café a partir do Espírito Santo, no mês de SETEMBRO de 2015, o acumulado do ano e outras informações, conforme índice que consta na página 02.

O Espírito Santo exportou em setembro 512.538 sacas negociadas a um preço médio de US\$ 121,64 que resultaram numa receita de US\$ 62.349.890,41. Os 1.602 contêineres que saíram do Estado transportaram 165.846 sacas de café arábica; 326.440 de conilon; e 20.252 de café solúvel.

A receita cambial acumulada no ano de 2015 é de US\$ 624.992.416,45, equivalente a 5.037.741 sacas de 60kg, a um preço médio de US\$ 124,06 por saca.

Atenciosamente,

JORGE LUIZ NICCHIO
Presidente



RELATÓRIO MENSAL
EXPORTAÇÃO DE CAFÉ A PARTIR DO ESPÍRITO SANTO
SETEMBRO – 2 0 15

1. VOLUMES POR EXPORTADOR NO MÊS Por espécie e industrializado e ranking no mês	Pág. 03
2. VOLUMES POR EXPORTADOR ACUMULADO NO ANO Por espécie e industrializado e ranking no mês	Pág. 05
3. VOLUME EXPORTADO, RECEITA CAMBIAL, PREÇO MÉDIO E QTD. DE CONTAINER NO PERÍODO DE 2013 A 2015 Mensal, por espécie e industrializado	Pág. 07
4. GRÁFICOS DAS EXPORTAÇÕES POR TIPO DE CAFÉ NO ANO	Pág. 11
5. EXPORTAÇÃO POR PAÍS DE DESTINO NO MÊS Por espécie e industrializado	Pág. 12
6. EXPORTAÇÃO POR PAÍS DE DESTINO ACUMULADO NO ANO Por espécie e industrializado	Pág. 13
7. EMBARQUES POR NAVIO NO MÊS Por espécie e industrializado	Pág. 15
8. EMBARQUES POR NAVIO ACUMULADO NO ANO Por espécie e industrializado	Pág. 16

OBS.:

- **RECEITA CAMBIAL** – em US\$
- **PREÇO MÉDIO** – em US\$/Saca
- **ESPÉCIE** = Arábica e Conilon
- **INDUSTRIALIZADO** = Solúvel e Torrado

Volumes apurados com base na data da Autoridade Aduaneira.



Exportação de Café a partir do Espírito Santo

por Exportador x Tipo de Café

Exportação entre 01/09/2015 e 30/09/2015

Valores Quantitativos em Sacas de 60 kg

	Exportador	Arábica	Conillon	Torrado	Solúvel	Total	%
1	UNICAFE COMPANHIA COMERCIO EXTERIOR	33.141	57.387	0	0	90.528	17,66
2	OUTSPAN BRASIL IMPORTAÇÃO E EXPORTAÇÃO LTDA	26.510	41.155	0	0	67.665	13,20
3	LOUIS DREYFUS COMMODITIES BRASIL S.A.	1.280	55.886	0	0	57.166	11,15
4	NICCHIO SOBRINHO CAFE S.A	8.826	33.531	0	0	42.357	8,26
5	GARDINGO TRADE IMPORTAÇÃO E EXPORTAÇÃO LTDA	35.060	0	0	0	35.060	6,84
6	TRISTAO CIA. COMERCIO EXTERIOR	3.620	28.180	0	0	31.800	6,20
7	BTG PACTUAL COMMODITIES S.A	0	26.280	0	0	26.280	5,12
8	EISA - EMPRESA INTERAGRICOLA S/A	15.960	7.960	0	0	23.920	4,66
9	BLENDCOFFEE COMÉRCIO EXPORTAÇÃO E IMPORTAÇÃO LTDA.	0	21.240	0	0	21.240	4,14
10	REALCAFE SOLUVEL DO BRASIL S/A	0	0	0	20.252	20.252	3,95
11	STOCKLER COMERCIAL E EXPORTADORA LTDA	0	15.360	0	0	15.360	2,99
12	KAFFEE EXPORTADORA E IMPORTADORA LTDA	13.040	0	0	0	13.040	2,54
13	TPJ COMERCIO ATACADISTA DE CAFE IMP. E EXP. LTDA	12.000	0	0	0	12.000	2,34
14	VIXPORT GRÃOS S/A	880	8.775	0	0	9.655	1,88
15	NOBLE BRASIL S.A	0	7.813	0	0	7.813	1,52
16	NICCHIO CAFÉ S/A EXPORTAÇÃO E IMPORTAÇÃO	5.250	2.080	0	0	7.330	1,43
17	CONSTRUTORA E INCORPORADORA SHARLONI S.A	640	6.080	0	0	6.720	1,31
18	CAFEIRA BREDA LTDA	0	5.990	0	0	5.990	1,16
19	GRANCAFÉ COMÉRCIO IMPORT E EXPORT DE CAFÉ LTDA	0	3.600	0	0	3.600	0,70
20	STEFENONI INTERAGRICOLA LTDA.	2.200	880	0	0	3.080	0,60
21	AROMA COFFEE COM. IMP. E EXP. DE CAFE EIRELI.	3.040	0	0	0	3.040	0,59
22	FINACAFE COMERCIO DE ALIMENTOS LTDA	0	2.610	0	0	2.610	0,50
23	COOCAFE - COOP DOS CAFEIC DA REG.DE LAJINHA LTDA	1.600	0	0	0	1.600	0,31
24	CUSTODIO FORZZA COMERCIO E EXPORTACAO LTDA.	0	1.300	0	0	1.300	0,25
25	VOLCAFE LTDA	959	0	0	0	959	0,18
26	MARCA CAFE COM.EXPORTACAO S/A	880	0	0	0	880	0,17
27	AGRO FOOD IMP.E EXP.LTDA	640	0	0	0	640	0,12
28	CAFEIRA FUNDAO COMERCIO E EXPORTAÇÃO LTDA.	0	333	0	0	333	0,06



Exportação de Café a partir do Espírito Santo por Exportador x Tipo de Café

Exportação entre 01/09/2015 e 30/09/2015

Valores Quantitativos em Sacas de 60 kg

Exportador	Arábica	Conillon	Torrado	Solúvel	Total	%
29 AGRO BRASIL TRADING LTDA.	320	0	0	0	320	0,06
Total	165.846	326.440	0	20.252	512.538	100,00



Exportação de Café a partir do Espírito Santo

por Exportador x Tipo de Café

Exportação entre 01/01/2015 e 30/09/2015

Valores Quantitativos em Sacas de 60 kg

	Exportador	Arábica	Conillon	Torrado	Solúvel	Total	%
1	LOUIS DREYFUS COMMODITIES BRASIL S.A.	11.440	725.202	0	0	736.642	14,62
2	UNICAFE COMPANHIA COMERCIO EXTERIOR	349.009	371.052	0	0	720.061	14,29
3	OUTSPAN BRASIL IMPORTAÇÃO E EXPORTAÇÃO LTDA	171.940	271.901	0	0	443.841	8,81
4	NICCHIO SOBRINHO CAFE S.A	100.511	196.600	0	0	297.111	5,89
5	TRISTAO CIA. COMERCIO EXTERIOR	61.647	232.264	0	0	293.911	5,83
6	CUSTODIO FORZZA COMERCIO E EXPORTACAO LTDA.	38.007	238.996	0	0	277.003	5,49
7	REALCAFE SOLUVEL DO BRASIL S/A	0	0	0	256.425	256.425	5,09
8	BTG PACTUAL COMMODITIES S.A	0	247.680	0	0	247.680	4,91
9	GARDINGO TRADE IMPORTAÇÃO E EXPORTAÇÃO LTDA	221.900	0	0	0	221.900	4,40
10	EISA - EMPRESA INTERAGRICOLA S/A	154.856	61.209	0	0	216.065	4,28
11	BLENDCOFFEE COMÉRCIO EXPORTAÇÃO E IMPORTAÇÃO LTDA.	0	181.202	0	0	181.202	3,59
12	STOCKLER COMERCIAL E EXPORTADORA LTDA	540	179.135	0	0	179.675	3,56
13	NICCHIO CAFÉ S/A EXPORTAÇÃO E IMPORTAÇÃO	51.654	126.906	0	0	178.560	3,54
14	TPJ COMERCIO ATACADISTA DE CAFE IMP. E EXP. LTDA	89.248	20.708	0	0	109.956	2,18
15	NOBLE BRASIL S.A	0	109.809	0	0	109.809	2,17
16	KAFFEE EXPORTADORA E IMPORTADORA LTDA	98.840	5.510	0	0	104.350	2,07
17	GRANCAFÉ COMÉRCIO IMPORT E EXPORT DE CAFÉ LTDA	0	52.253	0	0	52.253	1,03
18	CAFEIRA BRENDA LTDA	0	51.560	0	0	51.560	1,02
19	IMPÉRIO CAFÉ S/A.	18.579	29.156	0	0	47.735	0,94
20	AROMA COFFEE COM. IMP. E EXP. DE CAFE EIRELI.	11.840	34.214	0	0	46.054	0,91
21	ZANOTTI CAFÉ COMÉRCIO IMPORT E EXPORT LTDA	0	42.350	0	0	42.350	0,84
22	BRYSER CAFÉ EXPORTAÇÃO E IMPORTAÇÃO LTDA.	0	41.165	0	0	41.165	0,81
23	FINACAFE COMERCIO DE ALIMENTOS LTDA	14.400	10.900	0	0	25.300	0,50
24	AGRO FOOD IMP.E EXP.LTDA	19.200	0	0	0	19.200	0,38
25	AUGUSTINHO COMÉRCIO EXPORTAÇÃO E IMPORTAÇÃO LTDA.	0	18.280	0	0	18.280	0,36
26	VIXPORT GRÃOS S/A	1.320	16.250	0	0	17.570	0,34
27	CONSTRUTORA E INCORPORADORA SHARLONI S.A	8.320	8.640	0	0	16.960	0,33
28	MARCA CAFE COM.EXPORTACAO S/A	10.400	5.600	0	0	16.000	0,31



Exportação de Café a partir do Espírito Santo

por Exportador x Tipo de Café

Exportação entre 01/01/2015 e 30/09/2015

Valores Quantitativos em Sacas de 60 kg

Exportador	Arábica	Conillon	Torrado	Solúvel	Total	%
29 COOCAFE - COOP DOS CAFEIC DA REG.DE LAJINHA LTDA	12.040	0	0	0	12.040	0,23
30 STEFENONI INTERAGRICOLA LTDA.	5.600	4.835	0	0	10.435	0,20
31 INFINITO IMPORTAÇÃO E EXPORTAÇÃO LTDA.	9.640	0	0	0	9.640	0,19
32 KUBIT EXPORTAÇÃO E IMPORTAÇÃO DE CAFÉ LTDA.	0	7.157	0	0	7.157	0,14
33 COOPERATIVA AGROPECUARIA CENTRO SERRANA - COOPEAVI	0	6.704	0	0	6.704	0,13
34 CAFEIRA FUNDAO COMERCIO E EXPORTAÇÃO LTDA.	0	5.133	0	0	5.133	0,10
35 VOLCAFE LTDA	2.759	0	0	0	2.759	0,05
36 J.R.COMERCIO E EXP.DE CAFE LTDA	2.560	0	0	0	2.560	0,05
37 PROUD COMÉRCIO E INDÚSTRIA LTDA.	0	1.800	0	0	1.800	0,03
38 AGRO BRASIL TRADING LTDA.	1.600	0	0	0	1.600	0,03
39 ATLANTICA EXPORTAÇÃO E IMPORTAÇÃO LTDA.	1.600	0	0	0	1.600	0,03
40 COOP. AGROPECUÁRIA DAS VERTENTES DO CAPARAÓ LTDA.	1.599	0	0	0	1.599	0,03
41 H SLOPER COMERCIO LTDA.	1.429	0	0	0	1.429	0,02
42 MEDIAR TRADING EXPORTACAO LTDA.	960	0	0	0	960	0,01
43 CAFÉ TRÊS CORAÇÕES S.A.	880	0	0	0	880	0,01
44 COML.IND.BRANCO PERES DE CAFÉ LTDA.	320	320	0	0	640	0,01
45 PERIM COMERCIAL E EXPORTADORA S/A.	640	0	0	0	640	0,01
46 VIA - COMÉRCIO, IMPORT E EXPORT DE CAFÉ LTDA.	0	640	0	0	640	0,01
47 MILANEZI CAFE EXPORTACAO E IMPORTACAO EIRELI	440	0	0	0	440	0,00
48 BRASILJUTA IMP. E EXP. EIRELI - EPP	320	0	0	0	320	0,00
49 CAFEBRAS COMÉRCIO DE CAFÉS DO BRASIL S/A.	147	0	0	0	147	0,00
Total	1.476.185	3.305.131	0	256.425	5.037.741	100,00



Exportação de Café a partir do Espírito Santo

Mensal x Tipo de Café

Exportação entre 01/01/2013 e 30/09/2015

Valores Quantitativos em Sacas de 60 kg
Valores Monetários em US\$

Exportação		Arábica	Conillon	Torrado	Solúvel	Total
01/2013	Sacas	138.804	30.548	0	16.549	185.901
	Receita	24.132.272,78	4.379.292,90	0,00	2.540.556,27	31.052.121,95
	Preço Médio	173,85	143,35	0,00	153,51	167,03
	Qtde Container	434	95	0	52	581
02/2013	Sacas	137.559	34.800	0	20.567	192.926
	Receita	23.374.919,66	4.894.319,21	0,00	3.371.804,85	31.641.043,72
	Preço Médio	169,92	140,64	0,00	163,94	164,00
	Qtde Container	430	109	0	64	603
03/2013	Sacas	179.001	59.984	0	32.285	271.270
	Receita	29.268.294,27	8.889.637,32	0,00	5.075.245,46	43.233.177,05
	Preço Médio	163,50	148,20	0,00	157,20	159,37
	Qtde Container	559	187	0	101	848
04/2013	Sacas	164.459	109.249	0	30.906	304.614
	Receita	26.556.692,81	16.033.477,04	0,00	5.011.102,86	47.601.272,71
	Preço Médio	161,47	146,76	0,00	162,14	156,26
	Qtde Container	514	341	0	97	952
05/2013	Sacas	178.502	163.243	0	18.285	360.030
	Receita	28.906.537,37	22.903.441,56	0,00	2.885.111,20	54.695.090,13
	Preço Médio	161,93	140,30	0,00	157,78	151,91
	Qtde Container	558	510	0	57	1.125
06/2013	Sacas	185.768	135.979	0	36.247	357.994
	Receita	29.220.724,43	17.883.507,07	0,00	5.729.831,41	52.834.062,91
	Preço Médio	157,29	131,51	0,00	158,07	147,58
	Qtde Container	581	425	0	113	1.119
07/2013	Sacas	198.149	184.777	0	22.632	405.558
	Receita	28.413.665,21	24.644.560,73	0,00	3.505.374,74	56.563.600,68
	Preço Médio	143,39	133,37	0,00	154,88	139,47
	Qtde Container	619	577	0	71	1.267
08/2013	Sacas	194.763	125.143	0	18.764	338.670
	Receita	27.361.093,45	15.793.792,85	0,00	2.877.023,23	46.031.909,53
	Preço Médio	140,48	126,20	0,00	153,32	135,91
	Qtde Container	609	391	0	59	1.058
09/2013	Sacas	236.751	130.470	0	25.405	392.626
	Receita	30.131.547,11	15.937.158,34	0,00	3.819.943,46	49.888.648,91
	Preço Médio	127,27	122,15	0,00	150,36	127,06
	Qtde Container	740	408	0	79	1.227
10/2013	Sacas	254.492	94.671	0	23.092	372.255
	Receita	30.617.286,57	11.020.693,91	0,00	3.468.931,61	45.106.912,09
	Preço Médio	120,30	116,41	0,00	150,22	121,17
	Qtde Container	795	296	0	72	1.163



Exportação de Café a partir do Espírito Santo

Mensal x Tipo de Café

Exportação entre 01/01/2013 e 30/09/2015

Valores Quantitativos em Sacas de 60 kg
Valores Monetários em US\$

11/2013	Sacas	172.512	78.788	0	24.709	276.009
	Receita	20.413.659,70	8.626.276,75	0,00	3.674.683,38	32.714.619,83
	Preço Médio	118,33	109,48	0,00	148,71	118,52
	Qtde Container	539	246	0	77	863
12/2013	Sacas	184.887	85.297	0	19.631	289.815
	Receita	19.634.132,01	8.900.690,95	0,00	2.838.677,77	31.373.500,73
	Preço Médio	106,19	104,34	0,00	144,60	108,25
	Qtde Container	578	267	0	61	906
Total em 2013	Sacas	2.225.647	1.232.949	0	289.072	3.747.668
	Receita	318.030.825,37	159.906.848,63	0,00	44.798.286,24	522.735.960,24
	Preço Médio	142,89	129,69	0,00	154,97	139,48
	Qtde Container	6.956	3.852	0	903	11.712
01/2014	Sacas	202.048	106.350	0	17.708	326.106
	Receita	23.668.153,75	11.351.449,22	0,00	2.669.817,41	37.689.420,38
	Preço Médio	117,14	106,73	0,00	150,76	115,57
	Qtde Container	631	332	0	55	1.019
02/2014	Sacas	249.595	141.614	0	40.112	431.321
	Receita	30.557.464,74	14.899.100,63	0,00	5.669.273,84	51.125.839,21
	Preço Médio	122,42	105,20	0,00	141,33	118,53
	Qtde Container	780	443	0	125	1.348
03/2014	Sacas	249.024	119.082	0	10.094	378.200
	Receita	37.449.366,13	13.368.189,93	0,00	1.458.267,37	52.275.823,43
	Preço Médio	150,38	112,26	0,00	144,46	138,22
	Qtde Container	778	372	0	32	1.182
04/2014	Sacas	208.754	194.312	0	36.487	439.553
	Receita	32.039.313,14	22.746.653,22	0,00	4.816.432,28	59.602.398,64
	Preço Médio	153,47	117,06	0,00	132,00	135,59
	Qtde Container	652	607	0	114	1.374
05/2014	Sacas	183.988	204.378	62	27.504	415.932
	Receita	29.236.750,70	24.358.450,26	30.652,80	3.676.342,24	57.302.196,00
	Preço Médio	158,90	119,18	494,40	133,66	137,76
	Qtde Container	575	639	1	86	1.300
06/2014	Sacas	169.199	358.785	0	21.585	549.569
	Receita	30.393.093,00	44.220.778,36	0,00	2.815.588,36	77.429.459,72
	Preço Médio	179,62	123,25	0,00	130,44	140,89
	Qtde Container	529	1.121	0	67	1.717
07/2014	Sacas	161.089	401.618	0	27.406	590.113
	Receita	26.955.652,52	48.522.261,29	0,00	3.636.564,26	79.114.478,07
	Preço Médio	167,33	120,81	0,00	132,69	134,06
	Qtde Container	503	1.255	0	86	1.844



Exportação de Café a partir do Espírito Santo

Mensal x Tipo de Café

Exportação entre 01/01/2013 e 30/09/2015

Valores Quantitativos em Sacas de 60 kg
Valores Monetários em US\$

08/2014	Sacas	182.622	281.394	0	34.674	498.690																									
	Receita	30.680.471,35	33.714.883,35	0,00	4.748.452,00	69.143.806,70																									
	Preço Médio	167,99	119,81	0,00	136,94	138,65																									
	Qtde Container	571	879	0	108	1.558																									
09/2014	Sacas	156.954	231.100	0	26.111	414.165																									
	Receita	27.503.206,90	28.207.014,37	0,00	3.578.626,30	59.288.847,57																									
	Preço Médio	175,23	122,05	0,00	137,05	143,15																									
	Qtde Container	490	722	0	82	1.294																									
10/2014	Sacas	203.112	252.433	0	14.537	470.082																									
	Receita	36.629.557,11	30.343.841,88	0,00	2.048.618,35	69.022.017,34																									
	Preço Médio	180,34	120,20	0,00	140,92	146,82																									
	Qtde Container	635	789	0	45	1.469																									
11/2014	Sacas	189.170	405.037	0	14.970	609.177																									
	Receita	33.560.804,71	48.772.610,77	0,00	2.197.367,93	84.530.783,41																									
	Preço Médio	177,41	120,41	0,00	146,78	138,76																									
	Qtde Container	591	1.266	0	47	1.904																									
12/2014	Sacas	170.973	381.393	0	28.057	580.423																									
	Receita	29.776.116,03	46.080.266,37	0,00	4.058.703,03	79.915.085,43																									
	Preço Médio	174,15	120,82	0,00	144,65	137,68																									
	Qtde Container	534	1.192	0	88	1.814																									
<table> <tbody> <tr> <td rowspan="4">Total em 2014</td> <td>Sacas</td> <td>2.326.528</td> <td>3.077.496</td> <td>62</td> <td>299.245</td> <td>5.703.331</td> </tr> <tr> <td>Receita</td> <td>368.449.950,08</td> <td>366.585.499,65</td> <td>30.652,80</td> <td>41.374.053,37</td> <td>776.440.155,90</td> </tr> <tr> <td>Preço Médio</td> <td>158,36</td> <td>119,11</td> <td>494,40</td> <td>138,26</td> <td>136,13</td> </tr> <tr> <td>Qtde Container</td> <td>7.269</td> <td>9.617</td> <td>1</td> <td>935</td> <td>17.823</td> </tr> </tbody> </table>							Total em 2014	Sacas	2.326.528	3.077.496	62	299.245	5.703.331	Receita	368.449.950,08	366.585.499,65	30.652,80	41.374.053,37	776.440.155,90	Preço Médio	158,36	119,11	494,40	138,26	136,13	Qtde Container	7.269	9.617	1	935	17.823
Total em 2014	Sacas	2.326.528	3.077.496	62	299.245	5.703.331																									
	Receita	368.449.950,08	366.585.499,65	30.652,80	41.374.053,37	776.440.155,90																									
	Preço Médio	158,36	119,11	494,40	138,26	136,13																									
	Qtde Container	7.269	9.617	1	935	17.823																									
01/2015	Sacas	152.714	337.481	0	24.041	514.236																									
	Receita	25.219.808,94	39.102.433,84	0,00	3.458.951,91	67.781.194,69																									
	Preço Médio	165,14	115,86	0,00	143,87	131,80																									
	Qtde Container	477	1.055	0	75	1.607																									
02/2015	Sacas	172.866	242.479	0	11.033	426.378																									
	Receita	28.207.046,85	28.109.206,25	0,00	1.494.373,68	57.810.626,78																									
	Preço Médio	163,17	115,92	0,00	135,44	135,58																									
	Qtde Container	540	758	0	34	1.332																									
03/2015	Sacas	202.012	332.728	0	42.512	577.252																									
	Receita	31.616.033,77	37.767.690,78	0,00	6.107.588,91	75.491.313,46																									
	Preço Médio	156,50	113,50	0,00	143,66	130,77																									
	Qtde Container	631	1.040	0	133	1.804																									
04/2015	Sacas	196.312	512.194	0	32.250	740.756																									
	Receita	28.326.184,58	56.415.234,78	0,00	4.739.411,59	89.480.830,95																									
	Preço Médio	144,29	110,14	0,00	146,95	120,79																									
	Qtde Container	613	1.601	0	101	2.315																									



Exportação de Café a partir do Espírito Santo

Mensal x Tipo de Café

Exportação entre 01/01/2013 e 30/09/2015

Valores Quantitativos em Sacas de 60 kg
Valores Monetários em US\$

05/2015	Sacas	140.350	396.955	0	19.546	556.851
	Receita	20.282.695,22	41.986.421,56	0,00	2.811.802,98	65.080.919,76
	Preço Médio	144,51	105,77	0,00	143,85	116,87
	Qtde Container	439	1.240	0	61	1.740
06/2015	Sacas	133.254	393.385	0	41.266	567.905
	Receita	18.255.995,66	44.372.407,09	0,00	5.944.839,48	68.573.242,23
	Preço Médio	137,00	112,79	0,00	144,06	120,74
	Qtde Container	416	1.229	0	129	1.775
07/2015	Sacas	146.750	391.497	0	41.092	579.339
	Receita	21.262.449,39	43.892.367,33	0,00	5.900.063,72	71.054.880,44
	Preço Médio	144,88	112,11	0,00	143,58	122,64
	Qtde Container	459	1.223	0	128	1.810
08/2015	Sacas	166.081	371.972	0	24.433	562.486
	Receita	22.979.038,07	40.841.049,51	0,00	3.549.430,15	67.369.517,73
	Preço Médio	138,36	109,79	0,00	145,27	119,77
	Qtde Container	519	1.162	0	76	1.758
09/2015	Sacas	165.846	326.440	0	20.252	512.538
	Receita	23.021.071,40	36.461.086,37	0,00	2.867.732,64	62.349.890,41
	Preço Médio	138,80	111,69	0,00	141,60	121,64
	Qtde Container	518	1.020	0	63	1.602
Total em 2015	Sacas	1.476.185	3.305.131	0	256.425	5.037.741
	Receita	219.170.323,88	368.947.897,51	0,00	36.874.195,06	624.992.416,45
	Preço Médio	148,47	111,62	0,00	143,80	124,06
	Qtde Container	4.612	10.328	0	800	15.743

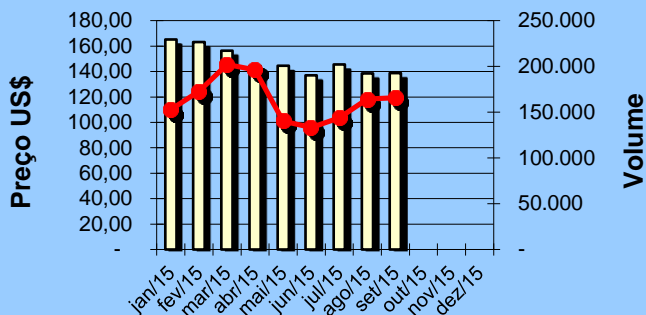


Exportação de Café a partir do Espírito Santo Gráficos Estatísticos - Preço Médio x Volume

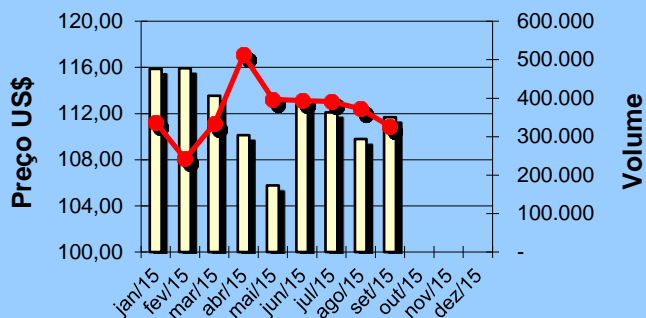
Alfândega entre 01/01/2015 e 30/09/2015

Valores Quantitativos em Sacas de 60kg

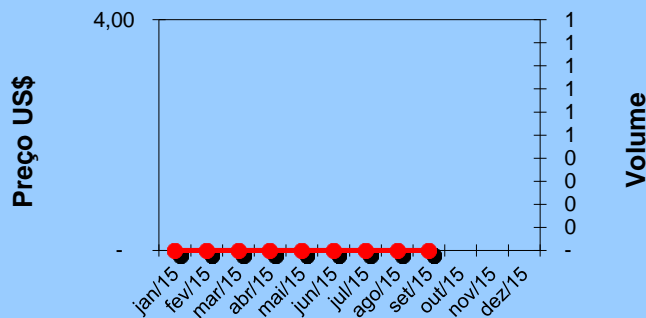
ARÁBICA - Preço médio x Volume



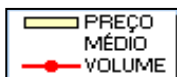
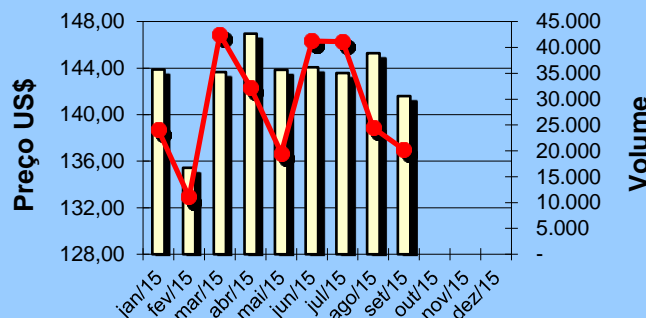
CONILLON - Preço médio x Volume



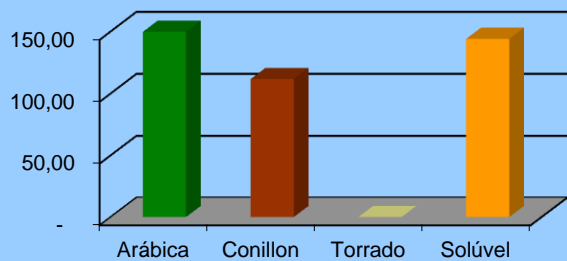
TORRADO - Preço médio x Volume



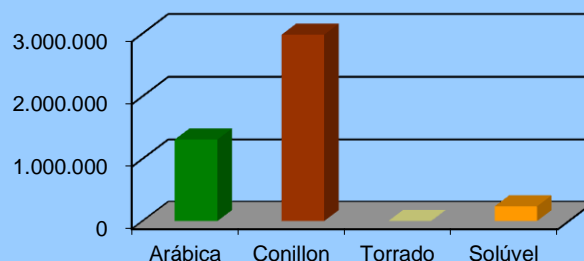
SOLÚVEL - Preço médio x Volume



Preço Médio anual por tipo de café



Volume anual por tipo de café





Exportação de Café a partir do Espírito Santo por País Destino x Tipo de Café

Exportação entre 01/09/2015 e 30/09/2015

Valores Quantitativos em Sacas de 60 kg

	País Destino	Arábica	Conillon	Torrado	Solúvel	Total	%
1	E.U.A.	27.177	169.980	0	4.538	201.695	39,35
2	ALEMANHA	23.040	22.680	0	2.496	48.216	9,40
3	MEXICO	1.200	38.902	0	0	40.102	7,82
4	TURQUIA	34.490	0	0	0	34.490	6,72
5	ITALIA	320	26.974	0	0	27.294	5,32
6	LIBANO	22.720	2.930	0	0	25.650	5,00
7	SIRIA	23.920	0	0	0	23.920	4,66
8	FRANCA	11.460	4.600	0	0	16.060	3,13
9	ESLOVENIA	0	13.880	0	0	13.880	2,70
10	INDONESIA	0	0	0	11.887	11.887	2,31
11	ESPANHA	653	10.487	0	0	11.140	2,17
12	CUBA	0	8.775	0	0	8.775	1,71
13	ARGENTINA	2.638	4.876	0	0	7.514	1,46
14	BELGICA	1.280	6.105	0	0	7.385	1,44
15	CHILE	960	5.000	0	0	5.960	1,16
16	SUECIA	5.250	0	0	0	5.250	1,02
17	COREIA DO SUL	0	4.576	0	0	4.576	0,89
18	HOLANDA (PAISES)	639	2.529	0	624	3.792	0,73
19	LIBIA	3.520	0	0	0	3.520	0,68
20	AFRICA DO SUL	0	3.500	0	0	3.500	0,68
21	OMAN	1.280	0	0	0	1.280	0,24
22	ISRAEL	960	0	0	0	960	0,18
23	AUSTRALIA	640	0	0	273	913	0,17
24	EMIR.ARABES	760	0	0	0	760	0,14
25	URUGUAI	659	6	0	0	665	0,12
26	ARGELIA	640	0	0	0	640	0,12
27	PORTUGAL	0	640	0	0	640	0,12
28	REINO UNIDO	0	0	0	434	434	0,08
29	BULGARIA	350	0	0	0	350	0,06
30	UCRANIA	330	0	0	0	330	0,06
31	EGITO	320	0	0	0	320	0,06
32	GRECIA	320	0	0	0	320	0,06
33	JORDANIA	320	0	0	0	320	0,06
	Total	165.846	326.440	0	20.252	512.538	100,00



Exportação de Café a partir do Espírito Santo por País Destino x Tipo de Café

Exportação entre 01/01/2015 e 30/09/2015

Valores Quantitativos em Sacas de 60 kg

	País Destino	Arábica	Conillon	Torrado	Solúvel	Total	%
1	E.U.A.	160.048	1.357.035	0	79.418	1.596.501	31,69
2	ALEMANHA	186.939	326.365	0	23.088	536.392	10,64
3	TURQUIA	387.102	0	0	0	387.102	7,68
4	REINO UNIDO	0	369.124	0	868	369.992	7,34
5	MEXICO	22.375	276.184	0	0	298.559	5,92
6	LIBANO	223.150	19.410	0	0	242.560	4,81
7	BELGICA	29.064	204.758	0	0	233.822	4,64
8	INDONESIA	33.920	0	0	149.248	183.168	3,63
9	HOLANDA (PAISES	639	165.220	0	949	166.808	3,31
10	ITALIA	9.920	139.778	0	0	149.698	2,97
11	SIRIA	123.862	18.915	0	0	142.777	2,83
12	ARGENTINA	60.416	48.182	0	325	108.923	2,16
13	CHILE	5.900	94.337	0	0	100.237	1,98
14	ESLOVENIA	23.040	61.470	0	0	84.510	1,67
15	ESPANHA	19.900	64.214	0	0	84.114	1,66
16	FRANCA	30.100	44.776	0	1.593	76.469	1,51
17	CUBA	2.560	60.125	0	0	62.685	1,24
18	COREIA DO SUL	0	35.062	0	0	35.062	0,69
19	EMIR.ARABES	23.200	0	0	0	23.200	0,46
20	ISRAEL	15.740	0	0	0	15.740	0,31
21	JORDANIA	14.840	320	0	0	15.160	0,30
22	ARABIA SAUDITA	14.840	0	0	0	14.840	0,29
23	TUNISIA	14.080	0	0	0	14.080	0,27
24	EGITO	13.520	0	0	0	13.520	0,26
25	SUECIA	11.730	0	0	0	11.730	0,23
26	URUGUAI	8.575	1.525	0	0	10.100	0,20
27	PORTUGAL	0	7.996	0	0	7.996	0,15
28	LIBIA	6.718	960	0	0	7.678	0,15
29	GRECIA	6.427	320	0	0	6.747	0,13
30	AFRICA DO SUL	0	3.500	0	0	3.500	0,06
31	CHIPRE	3.250	100	0	0	3.350	0,06
32	ARGELIA	3.200	0	0	0	3.200	0,06
33	AUSTRALIA	2.240	0	0	936	3.176	0,06
34	OMAN	2.880	0	0	0	2.880	0,05
35	VIETNAM	2.745	0	0	0	2.745	0,05
36	UCRANIA	2.270	0	0	0	2.270	0,04
37	NICARAGUA	0	1.920	0	0	1.920	0,03
38	QATAR	1.920	0	0	0	1.920	0,03
39	ALBANIA	1.919	0	0	0	1.919	0,03
40	INDIA	1.280	0	0	0	1.280	0,02
41	REP. DOMINICANA	0	1.280	0	0	1.280	0,02
42	CANADA	1.079	0	0	0	1.079	0,02
43	TRINIDADE-e-TOBA	0	975	0	0	975	0,01
44	KUWEIT	960	0	0	0	960	0,01
45	SUICA	640	0	0	0	640	0,01
46	JAPAO	620	0	0	0	620	0,01
47	CABO VERDE	600	0	0	0	600	0,01
48	CROACIA	433	0	0	0	433	0,00



Exportação de Café a partir do Espírito Santo por País Destino x Tipo de Café

Exportação entre 01/01/2015 e 30/09/2015

Valores Quantitativos em Sacas de 60 kg

	País Destino	Arábica	Conillon	Torrado	Solúvel	Total	%
49	BULGARIA	350	0	0	0	350	0,00
50	CHINA	0	320	0	0	320	0,00
51	COLOMBIA	0	320	0	0	320	0,00
52	COREIA DO NORTE	0	320	0	0	320	0,00
53	GUADALUPE	320	0	0	0	320	0,00
54	MALASIA	0	320	0	0	320	0,00
55	MARROCOS	320	0	0	0	320	0,00
56	DINAMARCA	287	0	0	0	287	0,00
57	BAREIN	267	0	0	0	267	0,00
	Total	1.476.185	3.305.131	0	256.425	5.037.741	100,00



Exportação de Café a partir do Espírito Santo por Navio x Tipo de Café

Exportação entre 01/09/2015 e 30/09/2015

Valores Quantitativos em Sacas de 60 kg

	Navio	Arábica	Conillon	Torrado	Soluvel	Total	%
1	R. R. EUROPA	78.940	60.428	0	624	139.992	27,31
2	CANDIDO RONDON	31.999	86.811	0	2.986	121.796	23,76
3	ALIANÇA MANAUS	28.990	61.127	0	12.104	102.221	19,94
4	RR EUROPA	8.210	28.018	0	0	36.228	7,06
5	FRISIA WISMAR	3.600	16.400	0	0	20.000	3,90
6	TIM S	0	19.781	0	0	19.781	3,85
7	LUTETIA	320	15.799	0	0	16.119	3,14
8	LOG IN JACARANDA	0	14.840	0	0	14.840	2,89
9	GEORGIA TRADER	1.960	11.969	0	0	13.929	2,71
10	FRISIA KIEL	960	7.200	0	4.538	12.698	2,47
11	ALDEBARAN	4.390	1.855	0	0	6.245	1,21
12	TIM-S	3.600	0	0	0	3.600	0,70
13	TRANSP.RODOVIARIO	1.997	452	0	0	2.449	0,47
14	GRANDE FRANÇIA	0	1.760	0	0	1.760	0,34
15	GRANDE ATLANTICO	880	0	0	0	880	0,17
	Total	165.846	326.440	0	20.252	512.538	100,00



Exportação de Café a partir do Espírito Santo por Navio x Tipo de Café

Exportação entre 01/01/2015 e 30/09/2015

Valores Quantitativos em Sacas de 60 kg

Navio	Arábica	Conillon	Torrado	Solúvel	Total	%	
1	R. R. EUROPA	686.614	705.231	0	44.800	1.436.645	28,51
2	ALIANÇA EUROPA	132.513	582.413	0	73.621	788.547	15,65
3	CANDIDO RONDON	94.534	429.581	0	63.517	587.632	11,66
4	RR EUROPA	310.345	224.420	0	8.320	543.085	10,78
5	ALIANÇA MANAUS	67.236	215.245	0	39.767	322.248	6,39
6	BUXHARMONY	23.589	155.490	0	0	179.079	3,55
7	NORTHERN DEDICATION	9.800	152.061	0	0	161.861	3,21
8	TIM S	7.359	151.912	0	325	159.596	3,16
9	WIDUKIND	15.250	142.352	0	0	157.602	3,12
10	ILVA	12.299	87.038	0	624	99.961	1,98
11	LUTETIA	8.240	90.267	0	624	99.131	1,96
12	TRANSP.RODOVIARIO	50.286	23.303	0	0	73.589	1,46
13	VILANO	4.740	50.038	0	0	54.778	1,08
14	TIM-S	5.199	45.160	0	0	50.359	0,99
15	FRISIA KIEL	2.693	33.766	0	4.538	40.997	0,81
16	AUSTRAL	5.600	35.112	0	0	40.712	0,80
17	FRISIA WISMAR	8.433	31.987	0	0	40.420	0,80
18	ALIANÇA SANTOS	2.200	23.880	0	8.585	34.665	0,68
19	ALDEBARAN	13.769	15.195	0	3.782	32.746	0,65
20	BOMAR RESOLUTE	3.120	22.787	0	0	25.907	0,51
21	LOG IN JACARANDA	749	22.040	0	0	22.789	0,45
22	GEORGIA TRADER	2.560	19.169	0	0	21.729	0,43
23	GRANDE NIGERIA	0	18.270	0	0	18.270	0,36
24	GRANDE GABON	360	11.160	0	217	11.737	0,23
25	GRANDE SAN PAOLO	0	5.400	0	1.872	7.272	0,14
26	GRANDE AMBURGO	440	5.720	0	0	6.160	0,12
27	GRANDE FRANCIA	0	3.093	0	2.713	5.806	0,11
28	GRANDE AMERICA	1.600	0	0	3.120	4.720	0,09
29	LOGIN JACARANDA,	3.150	0	0	0	3.150	0,06
30	LOGIN PANTANAL	0	2.174	0	0	2.174	0,04
31	LOG-IN PANTANAL	867	867	0	0	1.734	0,03
32	GRANDE ATLANTICO	1.320	0	0	0	1.320	0,02
33	GRANDE CONGO	1.320	0	0	0	1.320	0,02
Total	1.476.185	3.305.131	0	256.425	5.037.741	100,00	