



EXPORTAÇÃO DE CAFÉ A PARTIR DO ESPÍRITO SANTO

**RELATÓRIO MENSAL
SETEMBRO – 2018**



Vitória, 11 de outubro de 2018

Prezado Associado,

Temos a satisfação de encaminhar o **RELATÓRIO MENSAL** contendo resumos e demonstrativos das exportações de café a partir do Espírito Santo, no mês de **SETEMBRO** de 2018, o acumulado do ano e outras informações, conforme índice que consta na página 02.

O Espírito Santo exportou em setembro 433.393 sacas negociadas a um preço médio de US\$ 104,15, que movimentaram uma receita de US\$ 45.139.147,03. Os 1.354 contêineres que saíram do Estado transportaram 126.472 sacas de café arábica; 289.835 de conilon; e 17.086 de café solúvel.

A receita cambial acumulada em 2018 é de US\$ 335.811.998,08, equivalente a 2.839.963 sacas de 60kg, a um preço médio de US\$ 118,24 por saca.

Atenciosamente,

JORGE LUIZ NICCHIO
Presidente



RELATÓRIO MENSAL
EXPORTAÇÃO DE CAFÉ A PARTIR DO ESPÍRITO SANTO
SETEMBRO – 2018

1. VOLUMES POR EXPORTADOR NO MÊS Por espécie e industrializado e ranking no mês	Pág. 03
2. VOLUMES POR EXPORTADOR ACUMULADO NO ANO Por espécie e industrializado e ranking no mês	Pág. 04
3. VOLUME EXPORTADO, RECEITA CAMBIAL, PREÇO MÉDIO E QTD. DE CONTAINER NO PERÍODO DE 2016 A 2018 Mensal, por espécie e industrializado	Pág. 06
4. GRÁFICOS DAS EXPORTAÇÕES POR TIPO DE CAFÉ NO ANO	Pág. 10
5. EXPORTAÇÃO POR PAÍS DE DESTINO NO MÊS Por espécie e industrializado	Pág. 11
6. EXPORTAÇÃO POR PAÍS DE DESTINO ACUMULADO NO ANO Por espécie e industrializado	Pág. 12
7. EMBARQUES POR NAVIO NO MÊS Por espécie e industrializado	Pág. 14
8. EMBARQUES POR NAVIO ACUMULADO NO ANO Por espécie e industrializado	Pág. 15

OBS.:

- **RECEITA CAMBIAL** – em US\$
- **PREÇO MÉDIO** – em US\$/Saca
- **ESPÉCIE** = Arábica e Conilon
- **INDUSTRIALIZADO** = Solúvel e Torrado

Volumes apurados com base na data da Autoridade Aduaneira.



Exportação de Café a partir do Espírito Santo

por Exportador x Tipo de Café

Exportação entre 01/09/2018 e 30/09/2018

Valores Quantitativos em Sacas de 60 kg

	Exportador	Arábica	Conillon	Torrado	Solúvel	Total	%
1	ENGELHART CTP (BRASIL) S.A	0	91.440	0	0	91.440	21,09
2	LOUIS DREYFUS COMPANY BRASIL S.A.	320	69.298	0	0	69.618	16,06
3	UNICAFE COMPANHIA COMERCIO EXTERIOR	34.640	24.663	0	0	59.303	13,68
4	BLENDCOFFEE COMÉRCIO EXPORTAÇÃO E IMPORTAÇÃO LTDA.	0	28.925	0	0	28.925	6,67
5	OLAM AGRICOLA LTDA	22.080	0	0	0	22.080	5,09
6	GARDINGO TRADE IMPORTAÇÃO E EXPORTAÇÃO LTDA	18.853	0	0	0	18.853	4,35
7	REALCAFE SOLUVEL DO BRASIL S/A	0	0	0	17.086	17.086	3,94
8	EISA - EMPRESA INTERAGRICOLA S/A	12.186	4.023	0	0	16.209	3,74
9	ED&F MAN VOLCAFE BRASIL LTDA.	945	14.307	0	0	15.252	3,51
10	TRISTAO CIA. COMERCIO EXTERIOR	8.633	6.187	0	0	14.820	3,41
11	STEFENONI INTERAGRICOLA LTDA.	11.320	1.652	0	0	12.972	2,99
12	KAFFEE EXPORTADORA E IMPORTADORA LTDA	10.891	20	0	0	10.911	2,51
13	NICCHIO SOBRINHO CAFE S.A	960	5.827	0	0	6.787	1,56
14	BRYSER CAFÉ EXPORTAÇÃO E IMPORTAÇÃO LTDA.	0	5.280	0	0	5.280	1,21
15	STOCKLER COMERCIAL E EXPORTADORA LTDA	0	2.654	0	0	2.654	0,61
16	CONSTRUTORA E INCORPORADORA SHARLONI S.A	0	2.560	0	0	2.560	0,59
17	GAVA CAFÉ S/A.	0	2.000	0	0	2.000	0,46
18	NICCHIO CAFÉ S/A EXPORTAÇÃO E IMPORTAÇÃO	640	600	0	0	1.240	0,28
19	AGRO FOOD IMP.E EXP.LTDA	960	0	0	0	960	0,22
20	CAFEEIRA BREDA LTDA	0	960	0	0	960	0,22
21	GRANCAFÉ COMÉRCIO IMPORT E EXPORT DE CAFÉ LTDA	0	720	0	0	720	0,16
22	ELBA GREEN BRAZILIAN COFFEE TRADE IMP. E EXP LTDA.	640	0	0	0	640	0,14
23	ORTELAN CAFE COMERCIO EXPORTACAO E IMPORTACAO LTDA	0	440	0	0	440	0,10
24	COFCO INTERNATIONAL COM E ARMAZ DE GRAOS LTDA.	0	333	0	0	333	0,07
25	AIDC TECNOLOGIA LTDA.	0	320	0	0	320	0,07
26	H SLOPER COMERCIO LTDA.	204	13	0	0	217	0,05
27	Outros exportadores	3.200	27.613	0	0	30.813	7,10
	Total	126.472	289.835	0	17.086	433.393	100,00



Exportação de Café a partir do Espírito Santo

por Exportador x Tipo de Café

Exportação entre 01/01/2018 e 30/09/2018

Valores Quantitativos em Sacas de 60 kg

	Exportador	Arábica	Conillon	Torrado	Solúvel	Total	%
1	ENGELHART CTP (BRASIL) S.A	0	570.892	0	0	570.892	20,10
2	UNICAFE COMPANHIA COMERCIO EXTERIOR	266.069	122.520	0	0	388.589	13,68
3	LOUIS DREYFUS COMPANY BRASIL S.A.	320	262.026	0	0	262.346	9,23
4	REALCAFE SOLUVEL DO BRASIL S/A	0	0	0	218.196	218.196	7,68
5	TRISTAO CIA. COMERCIO EXTERIOR	87.320	89.893	0	0	177.213	6,23
6	GARDINGO TRADE IMPORTAÇÃO E EXPORTAÇÃO LTDA	172.012	0	0	0	172.012	6,05
7	EISA - EMPRESA INTERAGRICOLA S/A	96.217	27.462	0	0	123.679	4,35
8	NICCHIO SOBRINHO CAFE S.A	57.022	64.626	0	0	121.648	4,28
9	BLENDCOFFEE COMÉRCIO EXPORTAÇÃO E IMPORTAÇÃO LTDA.	0	117.334	0	0	117.334	4,13
10	KAFFEE EXPORTADORA E IMPORTADORA LTDA	72.875	20	0	0	72.895	2,56
11	NICCHIO CAFÉ S/A EXPORTAÇÃO E IMPORTAÇÃO	39.157	25.090	0	0	64.247	2,26
12	OLAM AGRICOLA LTDA	56.652	7.200	0	0	63.852	2,24
13	STEFENONI INTERAGRICOLA LTDA.	32.927	22.240	0	0	55.167	1,94
14	ED&F MAN VOLCAFE BRASIL LTDA.	16.938	33.978	0	0	50.916	1,79
15	STOCKLER COMERCIAL E EXPORTADORA LTDA	0	47.104	0	0	47.104	1,65
16	GRANCAFÉ COMÉRCIO IMPORT E EXPORT DE CAFÉ LTDA	0	21.600	0	0	21.600	0,76
17	BRYSER CAFÉ EXPORTAÇÃO E IMPORTAÇÃO LTDA.	0	19.867	0	0	19.867	0,69
18	CAFEIRA BREDA LTDA	2.080	11.640	0	0	13.720	0,48
19	CONSTRUTORA E INCORPORADORA SHARLONI S.A	2.680	8.080	0	0	10.760	0,37
20	MERCON BRASIL COMÉRCIO DE CAFÉ LTDA.	0	9.990	0	0	9.990	0,35
21	NOSSA SENHORA DA GUIA EXPORTADORA CAFE LTDA	0	9.600	0	0	9.600	0,33
22	VOLCAFE LTDA	8.954	0	0	0	8.954	0,31
23	GAVA CAFÉ S/A.	1.760	3.333	0	0	5.093	0,17
24	KUBIT EXPORTAÇÃO E IMPORTAÇÃO DE CAFÉ LTDA.	0	3.500	0	0	3.500	0,12
25	SATORI IMPORTAÇÃO & EXPORTAÇÃO LTDA.	2.564	0	0	0	2.564	0,09
26	AGRO FOOD IMP.E EXP.LTDA	2.280	0	0	0	2.280	0,08
27	VIXPORT GRAOS S/A	2.200	0	0	0	2.200	0,07
28	COOPERATIVA AGROPECUARIA CENTRO SERRANA - COOPEAVI	2.079	0	0	0	2.079	0,07



Exportação de Café a partir do Espírito Santo

por Exportador x Tipo de Café

Exportação entre 01/01/2018 e 30/09/2018

Valores Quantitativos em Sacas de 60 kg

Exportador	Arábica	Conillon	Torrado	Solúvel	Total	%
29 H SLOPER COMERCIO LTDA.	1.672	13	0	0	1.685	0,05
30 COOCAFE - COOP DOS CAFEIC DA REG.DE LAJINHA LTDA	1.600	0	0	0	1.600	0,05
31 BOURBON SPECIALTY COFFEES S/A	1.550	0	0	0	1.550	0,05
32 FAZENDAS KLEM LTDA ME	1.120	0	0	0	1.120	0,03
33 ELBA GREEN BRAZILIAN COFFEE TRADE IMP. E EXP LTDA.	1.080	0	0	0	1.080	0,03
34 COFCO INTERNATIONAL COM E ARMAZ DE GRAOS LTDA.	0	666	0	0	666	0,02
35 JCA - EXPORT, ASSESSORIA, EMPREEND E PARTICIP LTDA	623	0	0	0	623	0,02
36 MOGAR TELESCA 43466087015	275	340	0	0	615	0,02
37 ORTELAN CAFE COMERCIO EXPORTACAO E IMPORTACAO LTDA	0	440	0	0	440	0,01
38 AIDC TECNOLOGIA LTDA.	0	320	0	0	320	0,01
39 SKY COMERCIAL EIRELI	0	300	0	0	300	0,01
40 AUREA IMP. EXP E TORREFACAO DE CAFE LTDA - ME.	85	0	0	0	85	0,00
41 Outros exportadores	4.200	207.382	0	0	211.582	7,45
Total	934.311	1.687.456	0	218.196	2.839.963	100,00



Exportação de Café a partir do Espírito Santo

Mensal x Tipo de Café

Exportação entre 01/01/2016 e 30/09/2018

Valores Quantitativos em Sacas de 60 kg
Valores Monetários em US\$

Exportação		Arábica	Conillon	Torrado	Solúvel	Total
01/2016	Sacas	134.388	73.057	0	15.699	223.144
	Receita	17.481.071,56	7.347.687,95	0,00	2.039.013,85	26.867.773,36
	Preço Médio	130,07	100,57	0,00	129,88	120,40
	Qtde Container	420	228	0	49	697
02/2016	Sacas	193.963	62.756	0	16.324	273.043
	Receita	25.971.471,25	6.657.867,20	0,00	2.201.549,62	34.830.888,07
	Preço Médio	133,89	106,09	0,00	134,86	127,56
	Qtde Container	606	196	0	51	853
03/2016	Sacas	141.951	54.002	0	39.197	235.150
	Receita	17.612.053,80	5.943.732,81	0,00	4.994.894,17	28.550.680,78
	Preço Médio	124,07	110,06	0,00	127,43	121,41
	Qtde Container	444	169	0	122	735
04/2016	Sacas	126.134	58.022	0	20.634	204.790
	Receita	16.834.566,37	6.355.119,09	0,00	2.606.663,10	25.796.348,56
	Preço Médio	133,46	109,52	0,00	126,32	125,96
	Qtde Container	394	181	0	64	640
05/2016	Sacas	119.254	64.691	0	29.987	213.932
	Receita	15.651.282,73	7.118.157,39	0,00	3.681.461,31	26.450.901,43
	Preço Médio	131,24	110,03	0,00	122,76	123,64
	Qtde Container	373	202	0	94	669
06/2016	Sacas	75.251	78.340	0	28.139	181.730
	Receita	10.319.412,62	8.584.174,32	0,00	3.526.848,10	22.430.435,04
	Preço Médio	137,13	109,57	0,00	125,33	123,42
	Qtde Container	235	245	0	88	568
07/2016	Sacas	43.706	37.273	0	39.181	120.160
	Receita	6.373.519,37	4.463.795,68	0,00	5.471.780,02	16.309.095,07
	Preço Médio	145,82	119,75	0,00	139,65	135,72
	Qtde Container	137	116	0	122	376
08/2016	Sacas	156.090	36.790	0	27.701	220.581
	Receita	23.101.240,09	4.837.696,90	0,00	3.992.814,00	31.931.750,99
	Preço Médio	147,99	131,49	0,00	144,13	144,76
	Qtde Container	488	115	0	87	689
09/2016	Sacas	139.785	29.728	0	22.619	192.132
	Receita	21.307.881,85	3.939.823,72	0,00	3.262.326,95	28.510.032,52
	Preço Médio	152,43	132,52	0,00	144,22	148,38
	Qtde Container	437	93	0	71	600
10/2016	Sacas	68.261	11.224	0	23.689	103.174
	Receita	10.494.294,93	1.504.548,25	0,00	3.728.254,40	15.727.097,58
	Preço Médio	153,73	134,04	0,00	157,38	152,43
	Qtde Container	213	35	0	74	322



Exportação de Café a partir do Espírito Santo

Mensal x Tipo de Café

Exportação entre 01/01/2016 e 30/09/2018

Valores Quantitativos em Sacas de 60 kg
Valores Monetários em US\$

11/2016	Sacas	152.100	24.865	0	29.817	206.782
	Receita	25.740.836,69	4.145.565,99	0,00	4.521.465,60	34.407.868,28
	Preço Médio	169,23	166,72	0,00	151,64	166,39
	Qtde Container	475	78	0	93	646
12/2016	Sacas	127.792	10.982	0	21.446	160.220
	Receita	23.036.757,64	1.818.354,55	0,00	3.466.513,93	28.321.626,12
	Preço Médio	180,26	165,57	0,00	161,63	176,76
	Qtde Container	399	34	0	67	501
Total em 2016	Sacas	1.478.675	541.730	0	314.433	2.334.838
	Receita	213.924.388,90	62.716.523,85	0,00	43.493.585,05	320.134.497,80
	Preço Médio	144,67	115,77	0,00	138,32	137,11
	Qtde Container	4.621	1.692	0	982	7.296
01/2017	Sacas	124.261	21.754	0	9.076	155.091
	Receita	20.521.304,23	3.599.207,58	0,00	1.271.808,00	25.392.319,81
	Preço Médio	165,14	165,45	0,00	140,12	163,72
	Qtde Container	388	68	0	28	485
02/2017	Sacas	145.036	9.040	0	21.572	175.648
	Receita	24.765.361,55	1.599.957,96	0,00	3.508.292,40	29.873.611,91
	Preço Médio	170,75	176,98	0,00	162,63	170,07
	Qtde Container	453	28	0	67	549
03/2017	Sacas	100.389	20.626	0	24.513	145.528
	Receita	17.101.990,47	3.570.831,52	0,00	3.960.513,44	24.633.335,43
	Preço Médio	170,35	173,12	0,00	161,56	169,26
	Qtde Container	314	64	0	77	455
04/2017	Sacas	108.153	24.125	0	28.888	161.166
	Receita	18.304.839,14	4.073.175,96	0,00	4.632.463,20	27.010.478,30
	Preço Médio	169,24	168,83	0,00	160,35	167,59
	Qtde Container	338	75	0	90	504
05/2017	Sacas	74.527	17.090	0	31.484	123.101
	Receita	12.199.280,65	2.866.643,07	0,00	5.264.173,60	20.330.097,32
	Preço Médio	163,68	167,73	0,00	167,20	165,14
	Qtde Container	233	53	0	98	385
06/2017	Sacas	104.827	17.295	0	33.515	155.637
	Receita	16.075.247,66	2.706.987,36	0,00	5.727.200,49	24.509.435,51
	Preço Médio	153,35	156,51	0,00	170,88	157,47
	Qtde Container	328	54	0	105	486
07/2017	Sacas	92.472	17.634	0	21.873	131.979
	Receita	13.547.902,50	2.777.802,20	0,00	3.728.635,48	20.054.340,18
	Preço Médio	146,50	157,52	0,00	170,46	151,95
	Qtde Container	289	55	0	68	412



Exportação de Café a partir do Espírito Santo

Mensal x Tipo de Café

Exportação entre 01/01/2016 e 30/09/2018

Valores Quantitativos em Sacas de 60 kg
Valores Monetários em US\$

08/2017	Sacas	145.930	27.291	0	20.634	193.855																												
	Receita	21.868.859,36	3.956.962,04	0,00	3.473.145,60	29.298.967,00																												
	Preço Médio	149,85	144,99	0,00	168,32	151,13																												
	Qtde Container	456	85	0	64	606																												
09/2017	Sacas	124.951	21.510	0	29.776	176.237																												
	Receita	19.059.753,41	3.131.408,45	0,00	4.917.374,70	27.108.536,56																												
	Preço Médio	152,53	145,57	0,00	165,14	153,81																												
	Qtde Container	390	67	0	93	551																												
10/2017	Sacas	153.957	14.431	0	33.144	201.532																												
	Receita	23.733.466,72	2.126.552,22	0,00	5.330.006,98	31.190.025,92																												
	Preço Médio	154,15	147,36	0,00	160,81	154,76																												
	Qtde Container	481	45	0	104	630																												
11/2017	Sacas	162.325	36.491	0	31.575	230.391																												
	Receita	24.625.323,78	5.146.536,38	0,00	5.334.978,75	35.106.838,91																												
	Preço Médio	151,70	141,03	0,00	168,96	152,37																												
	Qtde Container	507	114	0	99	720																												
12/2017	Sacas	134.680	42.795	0	26.633	204.108																												
	Receita	20.379.468,77	5.905.250,59	0,00	4.546.224,16	30.830.943,52																												
	Preço Médio	151,31	137,98	0,00	170,69	151,05																												
	Qtde Container	421	134	0	83	638																												
<table> <tbody> <tr> <td>Total em 2017</td> <td>Sacas</td> <td>1.471.508</td> <td>270.082</td> <td>0</td> <td>312.683</td> <td>2.054.273</td> </tr> <tr> <td></td> <td>Receita</td> <td>232.182.798,24</td> <td>41.461.315,33</td> <td>0,00</td> <td>51.694.816,80</td> <td>325.338.930,37</td> </tr> <tr> <td></td> <td>Preço Médio</td> <td>157,78</td> <td>153,51</td> <td>0,00</td> <td>165,32</td> <td>158,37</td> </tr> <tr> <td></td> <td>Qtde Container</td> <td>4.598</td> <td>842</td> <td>0</td> <td>976</td> <td>6.421</td> </tr> </tbody> </table>							Total em 2017	Sacas	1.471.508	270.082	0	312.683	2.054.273		Receita	232.182.798,24	41.461.315,33	0,00	51.694.816,80	325.338.930,37		Preço Médio	157,78	153,51	0,00	165,32	158,37		Qtde Container	4.598	842	0	976	6.421
Total em 2017	Sacas	1.471.508	270.082	0	312.683	2.054.273																												
	Receita	232.182.798,24	41.461.315,33	0,00	51.694.816,80	325.338.930,37																												
	Preço Médio	157,78	153,51	0,00	165,32	158,37																												
	Qtde Container	4.598	842	0	976	6.421																												
01/2018	Sacas	104.701	6.901	0	1.123	112.725																												
	Receita	16.102.770,15	826.547,96	0,00	186.624,00	17.115.942,11																												
	Preço Médio	153,79	119,77	0,00	166,18	151,83																												
	Qtde Container	327	22	0	4	352																												
02/2018	Sacas	101.681	26.362	0	25.291	153.334																												
	Receita	15.980.348,23	3.349.397,35	0,00	4.288.176,27	23.617.921,85																												
	Preço Médio	157,16	127,05	0,00	169,55	154,02																												
	Qtde Container	318	82	0	79	479																												
03/2018	Sacas	126.937	70.974	0	30.215	228.126																												
	Receita	19.048.411,10	7.584.755,13	0,00	4.960.723,16	31.593.889,39																												
	Preço Médio	150,06	106,86	0,00	164,18	138,49																												
	Qtde Container	397	222	0	94	713																												
04/2018	Sacas	87.897	55.655	0	24.385	167.937																												
	Receita	12.812.727,58	6.352.133,42	0,00	3.894.461,98	23.059.322,98																												
	Preço Médio	145,76	114,13	0,00	159,70	137,30																												
	Qtde Container	275	174	0	76	525																												



Exportação de Café a partir do Espírito Santo

Mensal x Tipo de Café

Exportação entre 01/01/2016 e 30/09/2018

Valores Quantitativos em Sacas de 60 kg
Valores Monetários em US\$

05/2018	Sacas	78.320	45.856	0	15.531	139.707
	Receita	11.271.657,63	4.772.821,28	0,00	2.427.591,07	18.472.069,98
	Preço Médio	143,91	104,08	0,00	156,30	132,22
	Qtde Container	245	143	0	49	437
06/2018	Sacas	129.750	283.380	0	38.983	452.113
	Receita	18.401.212,02	28.102.156,11	0,00	5.822.932,01	52.326.300,14
	Preço Médio	141,82	99,16	0,00	149,37	115,73
	Qtde Container	405	886	0	122	1.413
07/2018	Sacas	83.039	369.516	0	25.312	477.867
	Receita	11.378.846,69	37.470.191,53	0,00	3.726.313,85	52.575.352,07
	Preço Médio	137,03	101,40	0,00	147,21	110,02
	Qtde Container	259	1.155	0	79	1.493
08/2018	Sacas	95.514	538.977	0	40.270	674.761
	Receita	12.597.211,27	53.668.993,31	0,00	5.645.847,95	71.912.052,53
	Preço Médio	131,88	99,57	0,00	140,19	106,57
	Qtde Container	298	1.684	0	126	2.109
09/2018	Sacas	126.472	289.835	0	17.086	433.393
	Receita	16.090.498,09	26.640.507,95	0,00	2.408.140,99	45.139.147,03
	Preço Médio	127,22	91,91	0,00	140,94	104,15
	Qtde Container	395	906	0	53	1.354
Total em 2018	Sacas	934.311	1.687.456	0	218.196	2.839.963
	Receita	133.683.682,76	168.767.504,04	0,00	33.360.811,28	335.811.998,08
	Preço Médio	143,08	100,01	0,00	152,89	118,24
	Qtde Container	2.919	5.274	0	682	8.875

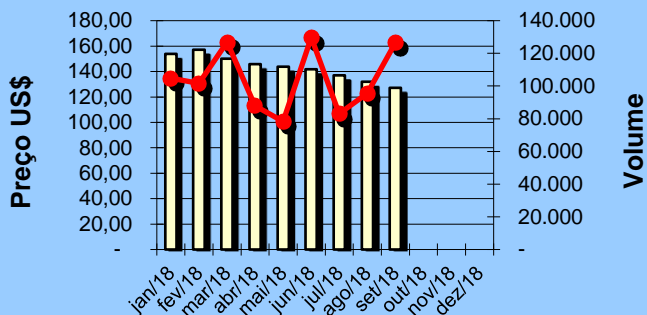


Exportação de Café a partir do Espírito Santo Gráficos Estatísticos - Preço Médio x Volume

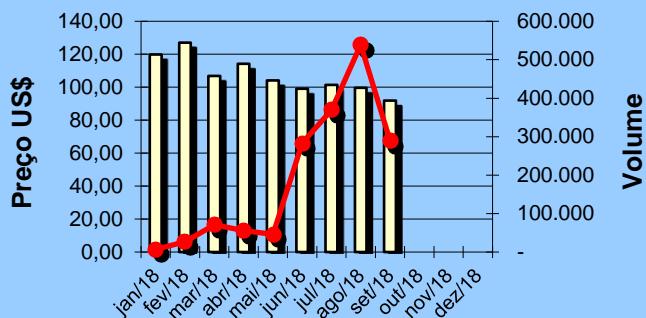
Alfândega entre 01/01/2018 e 30/09/2018

Valores Quantitativos em Sacas de 60kg

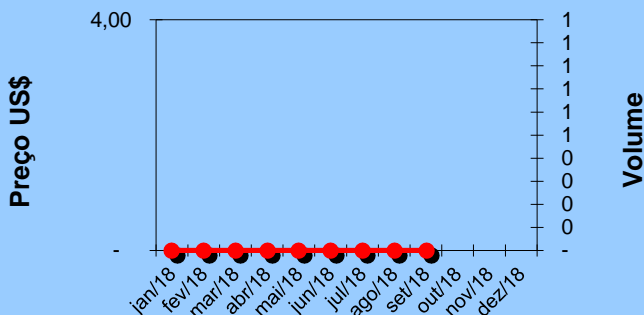
ARÁBICA - Preço médio x Volume



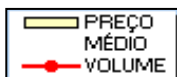
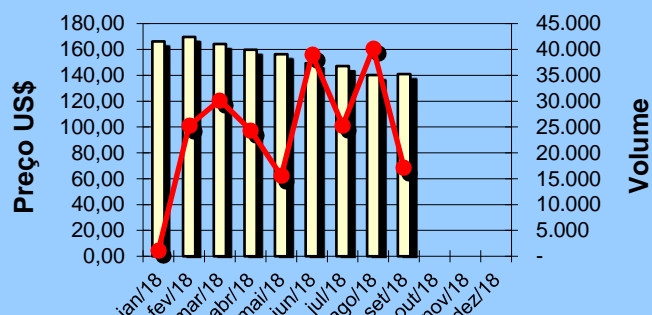
CONILLON - Preço médio x Volume



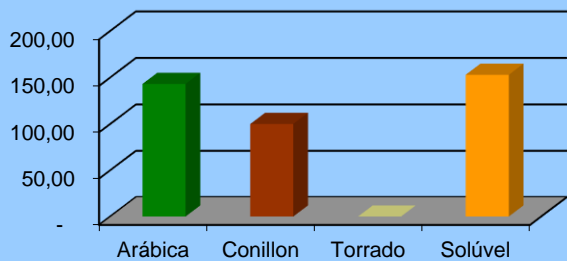
TORRADO - Preço médio x Volume



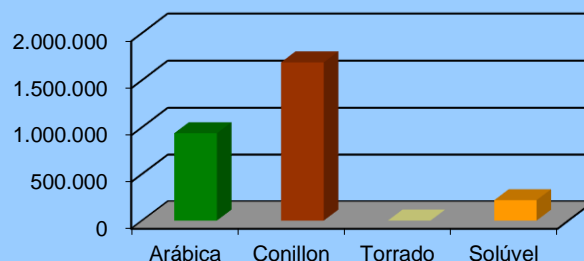
SOLÚVEL - Preço médio x Volume



Preço Médio anual por tipo de café



Volume anual por tipo de café





Exportação de Café a partir do Espírito Santo por País Destino x Tipo de Café

Exportação entre 01/09/2018 e 30/09/2018

	País Destino	Valores Quantitativos em Sacas de 60 kg				%	
		Arábica	Conillon	Torrado	Solúvel Total		
1	BELGICA	0	108.740	0	0	108.740	25,09
2	REINO UNIDO	0	75.240	0	217	75.457	17,41
3	LIBANO	38.750	8.000	0	0	46.750	10,78
4	E.U.A.	10.898	15.494	0	8.320	34.712	8,00
5	MEXICO	0	30.372	0	0	30.372	7,00
6	ITALIA	986	23.186	0	0	24.172	5,57
7	TURQUIA	19.140	20	0	0	19.160	4,42
8	ALEMANHA	11.120	2.000	0	0	13.120	3,02
9	COLOMBIA	1.278	10.560	0	0	11.838	2,73
10	ARGENTINA	7.073	3.360	0	0	10.433	2,40
11	SIRIA	8.360	0	0	0	8.360	1,92
12	INDONESIA	0	0	0	7.925	7.925	1,82
13	HOLANDA (PAISES	0	6.000	0	624	6.624	1,52
14	SUECIA	5.760	0	0	0	5.760	1,32
15	CHILE	640	4.950	0	0	5.590	1,28
16	TUNISIA	5.120	0	0	0	5.120	1,18
17	LIBIA	2.591	0	0	0	2.591	0,59
18	URUGUAI	1.930	450	0	0	2.380	0,54
19	CROACIA	2.237	0	0	0	2.237	0,51
20	GRECIA	1.627	0	0	0	1.627	0,37
21	JORDANIA	1.600	0	0	0	1.600	0,36
22	ISRAEL	880	440	0	0	1.320	0,30
23	EGITO	1.280	0	0	0	1.280	0,29
24	ESPANHA	1.278	0	0	0	1.278	0,29
25	EMIR.ARABES	960	0	0	0	960	0,22
26	ESLOVENIA	959	0	0	0	959	0,22
27	JAPAO	440	320	0	0	760	0,17
28	ARABIA SAUDITA	640	0	0	0	640	0,14
29	ALBANIA	320	0	0	0	320	0,07
30	CANADA	0	320	0	0	320	0,07
31	FRANCA	320	0	0	0	320	0,07
32	POLONIA	0	320	0	0	320	0,07
33	AUSTRALIA	265	50	0	0	315	0,07
34	RUSSIAN	20	13	0	0	33	0,00
	Total	126.472	289.835	0	17.086	433.393	100,00



Exportação de Café a partir do Espírito Santo por País Destino x Tipo de Café

Exportação entre 01/01/2018 e 30/09/2018

	País Destino	Valores Quantitativos em Sacas de 60 kg				Total	%
		Arábica	Conillon	Torrado	Solúvel		
1	REINO UNIDO	5.125	578.280	0	434	583.839	20,55
2	BELGICA	21.688	489.516	0	0	511.204	18,00
3	E.U.A.	50.092	152.770	0	66.562	269.424	9,48
4	TURQUIA	239.267	1.853	0	0	241.120	8,49
5	ARGENTINA	100.834	80.321	0	1.448	182.603	6,42
6	ALEMANHA	142.025	21.000	0	132	163.157	5,74
7	INDONESIA	23.680	0	0	138.683	162.363	5,71
8	MEXICO	3.200	141.156	0	0	144.356	5,08
9	LIBANO	126.008	13.140	0	0	139.148	4,89
10	ITALIA	7.422	92.906	0	0	100.328	3,53
11	COLOMBIA	1.278	48.897	0	0	50.175	1,76
12	CHILE	4.060	38.460	0	0	42.520	1,49
13	SIRIA	25.960	0	0	0	25.960	0,91
14	HOLANDA (PAISES	2.020	16.080	0	6.864	24.964	0,87
15	EMIR.ARABES	20.960	640	0	0	21.600	0,76
16	CUBA	20.150	0	0	0	20.150	0,70
17	JORDANIA	16.308	0	0	0	16.308	0,57
18	TUNISIA	14.720	0	0	0	14.720	0,51
19	AUSTRALIA	12.465	50	0	979	13.494	0,47
20	URUGUAI	10.859	2.581	0	0	13.440	0,47
21	LIBIA	12.535	320	0	0	12.855	0,45
22	CROACIA	12.677	0	0	0	12.677	0,44
23	SUECIA	9.939	0	0	0	9.939	0,34
24	ESPANHA	8.463	320	0	0	8.783	0,30
25	GRECIA	7.103	640	0	0	7.743	0,27
26	FRANCA	3.685	0	0	2.434	6.119	0,21
27	EGITO	3.837	1.400	0	0	5.237	0,18
28	ARABIA SAUDITA	4.147	425	0	0	4.572	0,16
29	ISRAEL	3.680	880	0	0	4.560	0,16
30	BULGARIA	3.200	0	0	660	3.860	0,13
31	POLONIA	0	3.516	0	0	3.516	0,12
32	JAPAO	2.974	320	0	0	3.294	0,11
33	UCRANIA	2.640	0	0	0	2.640	0,09
34	KUWEIT	1.920	0	0	0	1.920	0,06
35	CHIPRE	1.600	0	0	0	1.600	0,05
36	QATAR	1.600	0	0	0	1.600	0,05
37	ESLOVENIA	1.599	0	0	0	1.599	0,05
38	CABO VERDE	960	320	0	0	1.280	0,04
39	MONTENEGRO	959	0	0	0	959	0,03
40	PARAGUAI	0	892	0	0	892	0,03
41	ALBANIA	640	0	0	0	640	0,02
42	MARROCOS	640	0	0	0	640	0,02
43	IRAN	0	440	0	0	440	0,01
44	RUSSIAN	333	13	0	0	346	0,01
45	CANADA	0	320	0	0	320	0,01
46	COREIA DO SUL	320	0	0	0	320	0,01
47	BAREIN	300	0	0	0	300	0,01
48	PORTUGAL	250	0	0	0	250	0,00



Exportação de Café a partir do Espírito Santo por País Destino x Tipo de Café

Exportação entre 01/01/2018 e 30/09/2018

País Destino	Valores Quantitativos em Sacas de 60 kg				%	
	Arábica	Conillon	Torrado	Solúvel Total		
49 CHINA	184	0	0	184	0,00	
50 SUICA	5	0	0	5	0,00	
Total	934.311	1.687.456	0	218.196	2.839.963	100,00



Exportação de Café a partir do Espírito Santo por Navio x Tipo de Café

Exportação entre 01/09/2018 e 30/09/2018

Valores Quantitativos em Sacas de 60 kg

Navio	Arábica	Conillon	Torrado	Soluvel	Total	%
1 LOG-IN RESILIENTE	75.450	148.546	0	0	223.996	51,68
2 LOG-IN PANTANAL	30.612	34.084	0	16.462	81.158	18,72
3 LOGIN PANTANAL	11.100	38.664	0	0	49.764	11,48
4 RITA	0	27.587	0	0	27.587	6,36
5 TRF PESCARA	0	12.480	0	0	12.480	2,87
6 LOG-IN-PANTANAL.	2.080	9.093	0	0	11.173	2,57
7 MERCOSUL GUARANI	667	9.000	0	0	9.667	2,23
8 TRANSP.RODOVIARIO	4.963	3.050	0	0	8.013	1,84
9 BOMAR PRAIA	0	4.000	0	0	4.000	0,92
10 PANTANAL	0	3.331	0	0	3.331	0,76
11 MSC ELOISE	1.600	0	0	0	1.600	0,36
12 GRANDE AMBURGO	0	0	0	624	624	0,14
Total	126.472	289.835	0	17.086	433.393	100,00



Exportação de Café a partir do Espírito Santo por Navio x Tipo de Café

Exportação entre 01/01/2018 e 30/09/2018

Valores Quantitativos em Sacas de 60 kg

Navio	Arábica	Conillon	Torrado	Solúvel	Total	%	
1	LOG-IN RESILIENTE	545.026	1.014.677	0	660	1.560.363	54,94
2	LOG-IN PANTANAL	191.196	250.073	0	208.946	650.215	22,89
3	LOGIN PANTANAL	57.047	160.929	0	0	217.976	7,67
4	TRANSP.RODOVIARIO	90.693	66.079	0	1.123	157.895	5,55
5	LOG-IN-PANTANAL.	15.300	41.697	0	0	56.997	2,00
6	EXPRESS FRANCE	1.278	28.469	0	0	29.747	1,04
7	RITA	0	27.587	0	0	27.587	0,97
8	BOMAR RESOLUTE	8.729	17.825	0	0	26.554	0,93
9	TRF PESCARA	959	12.480	0	0	13.439	0,47
10	MSC NITA	330	12.333	0	0	12.663	0,44
11	EXPRESS BRAZIL	320	11.883	0	0	12.203	0,42
12	MERCOSUL GUARANI	667	9.000	0	0	9.667	0,34
13	STADT KOLN	8.450	0	0	0	8.450	0,29
14	BARRY	6.183	0	0	0	6.183	0,21
15	NAVIOS SPRING	639	4.800	0	0	5.439	0,19
16	NELSON	1.278	3.573	0	0	4.851	0,17
17	GRANDE ARGENTINA	1.320	1.213	0	1.872	4.405	0,15
18	SPHENE	0	4.160	0	0	4.160	0,14
19	BOMAR PRAIA	0	4.000	0	0	4.000	0,14
20	GRANDE AFRICA	440	3.080	0	0	3.520	0,12
21	PANTANAL	0	3.331	0	0	3.331	0,11
22	GRANDE AMERICA	320	1.760	0	1.248	3.328	0,11
23	GRANDE NIGERIA	880	1.320	0	624	2.824	0,09
24	LO	0	2.640	0	0	2.640	0,09
25	LETAVIA	0	2.560	0	0	2.560	0,09
26	MSC ELOISE	1.600	0	0	0	1.600	0,05
27	GRANDE BUENOS AIRES	440	880	0	0	1.320	0,04
28	GRANDE BRASILE	250	440	0	624	1.314	0,04
29	GRANDE AMBURGO	0	0	0	1.248	1.248	0,04
30	TRANSP.AEREO	7	0	0	1.095	1.102	0,03
31	26 DE JULIO	959	0	0	0	959	0,03
32	SPRING	0	667	0	0	667	0,02
33	GRANDE ATLANTICO	0	0	0	624	624	0,02
34	CAP SAN AUGUSTIN	0	0	0	66	66	0,00
35	CAP SAN LORENZO	0	0	0	33	33	0,00
36	CAP SAN MALEAS	0	0	0	33	33	0,00
Total	934.311	1.687.456	0	218.196	2.839.963	100,00	