



EXPORTAÇÃO DE CAFÉ A PARTIR DO ESPÍRITO SANTO

**RELATÓRIO MENSAL
OUTUBRO – 2019**



Vitória, 12 de novembro de 2019

Prezado Associado,

Temos a satisfação de encaminhar o **RELATÓRIO MENSAL** contendo resumos e demonstrativos das exportações de café a partir do Espírito Santo, no mês de **OUTUBRO** de 2019, o acumulado do ano e outras informações, conforme índice que consta na página 02.

O Espírito Santo exportou em outubro 396.943 sacas negociadas a um preço médio de US\$ 88,90 que movimentaram uma receita de US\$ 35.289.392,06. Os 1.240 contêineres que saíram do Estado transportaram 94.683 sacas de café arábica; 265.596 de conilon; e 36.664 de café solúvel.

A receita cambial acumulada em 2019 é de US\$ 451.001.526,59, equivalente a 4.808.659 sacas de 60kg, a um preço médio de US\$ 93,78 por saca.

Atenciosamente,

JORGE LUIZ NICCHIO
Presidente



RELATÓRIO MENSAL
EXPORTAÇÃO DE CAFÉ A PARTIR DO ESPÍRITO SANTO
OUTUBRO – 2 0 1 9

- | | |
|---|----------------|
| 1. VOLUME EXPORTADO, RECEITA CAMBIAL, PREÇO MÉDIO E QTD. DE CONTAINER NO PERÍODO DE 2017 A 2019
Mensal, por espécie e industrializado | Pág. 03 |
| 2. GRÁFICOS DAS EXPORTAÇÕES POR TIPO DE CAFÉ NO ANO | Pág. 07 |
| 3. EXPORTAÇÃO POR PAÍS DE DESTINO NO MÊS
Por espécie e industrializado | Pág. 08 |
| 4. EXPORTAÇÃO POR PAÍS DE DESTINO ACUMULADO NO ANO
Por espécie e industrializado | Pág. 09 |
| 5. EMBARQUES POR NAVIO NO MÊS
Por espécie e industrializado | Pág. 11 |
| 6. EMBARQUES POR NAVIO ACUMULADO NO ANO
Por espécie e industrializado | Pág. 12 |

OBS.:

- **RECEITA CAMBIAL** – em US\$
- **PREÇO MÉDIO** – em US\$/Saca
- **ESPÉCIE** = Arábica e Conilon
- **INDUSTRIALIZADO** = Solúvel e Torrado

Volumes apurados com base na data da liberação do embarque pela Autoridade Aduaneira.



Exportação de Café a partir do Espírito Santo

Mensal x Tipo de Café

Exportação entre 01/01/2017 e 31/10/2019

Valores Quantitativos em Sacas de 60 kg
Valores Monetários em US\$

Exportação		Arábica	Conillon	Torrado	Solúvel	Total
01/2017	Sacas	124.261	21.754	0	9.076	155.091
	Receita	20.521.304,23	3.599.207,58	0,00	1.271.808,00	25.392.319,81
	Preço Médio	165,14	165,45	0,00	140,12	163,72
	Qtde Container	388	68	0	28	485
02/2017	Sacas	145.036	9.040	0	21.572	175.648
	Receita	24.765.361,55	1.599.957,96	0,00	3.508.292,40	29.873.611,91
	Preço Médio	170,75	176,98	0,00	162,63	170,07
	Qtde Container	453	28	0	67	549
03/2017	Sacas	100.389	20.626	0	24.513	145.528
	Receita	17.101.990,47	3.570.831,52	0,00	3.960.513,44	24.633.335,43
	Preço Médio	170,35	173,12	0,00	161,56	169,26
	Qtde Container	314	64	0	77	455
04/2017	Sacas	108.153	24.125	0	28.888	161.166
	Receita	18.304.839,14	4.073.175,96	0,00	4.632.463,20	27.010.478,30
	Preço Médio	169,24	168,83	0,00	160,35	167,59
	Qtde Container	338	75	0	90	504
05/2017	Sacas	74.527	17.090	0	31.484	123.101
	Receita	12.199.280,65	2.866.643,07	0,00	5.264.173,60	20.330.097,32
	Preço Médio	163,68	167,73	0,00	167,20	165,14
	Qtde Container	233	53	0	98	385
06/2017	Sacas	104.827	17.295	0	33.515	155.637
	Receita	16.075.247,66	2.706.987,36	0,00	5.727.200,49	24.509.435,51
	Preço Médio	153,35	156,51	0,00	170,88	157,47
	Qtde Container	328	54	0	105	486
07/2017	Sacas	92.472	17.634	0	21.873	131.979
	Receita	13.547.902,50	2.777.802,20	0,00	3.728.635,48	20.054.340,18
	Preço Médio	146,50	157,52	0,00	170,46	151,95
	Qtde Container	289	55	0	68	412
08/2017	Sacas	145.930	27.291	0	20.634	193.855
	Receita	21.868.859,36	3.956.962,04	0,00	3.473.145,60	29.298.967,00
	Preço Médio	149,85	144,99	0,00	168,32	151,13
	Qtde Container	456	85	0	64	606
09/2017	Sacas	124.951	21.510	0	29.776	176.237
	Receita	19.059.753,41	3.131.408,45	0,00	4.917.374,70	27.108.536,56
	Preço Médio	152,53	145,57	0,00	165,14	153,81
	Qtde Container	390	67	0	93	551
10/2017	Sacas	153.957	14.431	0	33.144	201.532
	Receita	23.733.466,72	2.126.552,22	0,00	5.330.006,98	31.190.025,92
	Preço Médio	154,15	147,36	0,00	160,81	154,76
	Qtde Container	481	45	0	104	630



Exportação de Café a partir do Espírito Santo

Mensal x Tipo de Café

Exportação entre 01/01/2017 e 31/10/2019

Valores Quantitativos em Sacas de 60 kg
Valores Monetários em US\$

11/2017	Sacas	162.325	36.491	0	31.575	230.391
	Receita	24.625.323,78	5.146.536,38	0,00	5.334.978,75	35.106.838,91
	Preço Médio	151,70	141,03	0,00	168,96	152,37
	Qtde Container	507	114	0	99	720
12/2017	Sacas	134.680	42.795	0	26.633	204.108
	Receita	20.379.468,77	5.905.250,59	0,00	4.546.224,16	30.830.943,52
	Preço Médio	151,31	137,98	0,00	170,69	151,05
	Qtde Container	421	134	0	83	638
Total em 2017	Sacas	1.471.508	270.082	0	312.683	2.054.273
	Receita	232.182.798,24	41.461.315,33	0,00	51.694.816,80	325.338.930,37
	Preço Médio	157,78	153,51	0,00	165,32	158,37
	Qtde Container	4.598	842	0	976	6.421
01/2018	Sacas	104.701	6.901	0	1.123	112.725
	Receita	16.102.770,15	826.547,96	0,00	186.624,00	17.115.942,11
	Preço Médio	153,79	119,77	0,00	166,18	151,83
	Qtde Container	327	22	0	4	352
02/2018	Sacas	101.681	26.362	0	25.291	153.334
	Receita	15.980.348,23	3.349.397,35	0,00	4.288.176,27	23.617.921,85
	Preço Médio	157,16	127,05	0,00	169,55	154,02
	Qtde Container	318	82	0	79	479
03/2018	Sacas	126.937	70.974	0	30.215	228.126
	Receita	19.048.411,10	7.584.755,13	0,00	4.960.723,16	31.593.889,39
	Preço Médio	150,06	106,86	0,00	164,18	138,49
	Qtde Container	397	222	0	94	713
04/2018	Sacas	87.897	55.655	0	24.385	167.937
	Receita	12.812.727,58	6.352.133,42	0,00	3.894.461,98	23.059.322,98
	Preço Médio	145,76	114,13	0,00	159,70	137,30
	Qtde Container	275	174	0	76	525
05/2018	Sacas	78.320	45.856	0	15.531	139.707
	Receita	11.271.657,63	4.772.821,28	0,00	2.427.591,07	18.472.069,98
	Preço Médio	143,91	104,08	0,00	156,30	132,22
	Qtde Container	245	143	0	49	437
06/2018	Sacas	129.750	283.380	0	38.983	452.113
	Receita	18.401.212,02	28.102.156,11	0,00	5.822.932,01	52.326.300,14
	Preço Médio	141,82	99,16	0,00	149,37	115,73
	Qtde Container	405	886	0	122	1.413
07/2018	Sacas	83.702	369.516	0	25.312	478.530
	Receita	11.468.018,69	37.470.191,53	0,00	3.726.313,85	52.664.524,07
	Preço Médio	137,01	101,40	0,00	147,21	110,05
	Qtde Container	262	1.155	0	79	1.495



Exportação de Café a partir do Espírito Santo

Mensal x Tipo de Café

Exportação entre 01/01/2017 e 31/10/2019

Valores Quantitativos em Sacas de 60 kg
Valores Monetários em US\$

08/2018	Sacas	95.960	538.977	0	40.270	675.207
	Receita	12.661.881,27	53.668.993,31	0,00	5.645.847,95	71.976.722,53
	Preço Médio	131,94	99,57	0,00	140,19	106,59
	Qtde Container	300	1.684	0	126	2.110
09/2018	Sacas	131.699	290.341	0	17.086	439.126
	Receita	16.748.574,84	26.730.819,03	0,00	2.408.140,99	45.887.534,86
	Preço Médio	127,17	92,06	0,00	140,94	104,49
	Qtde Container	412	907	0	53	1.372
10/2018	Sacas	140.274	363.946	0	25.970	530.190
	Receita	16.661.866,27	33.336.957,21	0,00	3.585.762,97	53.584.586,45
	Preço Médio	118,78	91,59	0,00	138,07	101,06
	Qtde Container	438	1.137	0	81	1.657
11/2018	Sacas	152.866	235.423	0	33.887	422.176
	Receita	18.223.024,76	22.756.868,14	0,00	4.675.639,98	45.655.532,88
	Preço Médio	119,20	96,66	0,00	137,97	108,14
	Qtde Container	478	736	0	106	1.319
12/2018	Sacas	185.770	167.611	0	34.988	388.369
	Receita	23.068.184,57	16.038.406,01	0,00	4.765.213,97	43.871.804,55
	Preço Médio	124,17	95,68	0,00	136,19	112,96
	Qtde Container	581	524	0	109	1.214
Total em 2018						
	Sacas	1.419.557	2.454.942	0	313.041	4.187.540
	Receita	192.448.677,11	240.990.046,48	0,00	46.387.428,20	479.826.151,79
	Preço Médio	135,56	98,16	0,00	148,18	114,58
	Qtde Container	4.438	7.672	0	978	13.086
01/2019	Sacas	150.236	149.854	0	13.508	313.598
	Receita	18.378.311,61	13.672.175,75	0,00	1.760.022,00	33.810.509,36
	Preço Médio	122,32	91,23	0,00	130,29	107,81
	Qtde Container	469	468	0	42	980
02/2019	Sacas	166.119	205.018	0	24.170	395.307
	Receita	19.744.995,70	18.430.726,96	0,00	3.200.783,99	41.376.506,65
	Preço Médio	118,86	89,89	0,00	132,42	104,66
	Qtde Container	519	641	0	76	1.235
03/2019	Sacas	117.621	190.295	0	24.350	332.266
	Receita	13.874.031,22	17.124.561,67	0,00	3.152.483,98	34.151.076,87
	Preço Médio	117,95	89,98	0,00	129,46	102,78
	Qtde Container	368	595	0	76	1.038
04/2019	Sacas	168.046	235.822	4	25.409	429.281
	Receita	18.881.756,89	21.255.415,37	880,56	3.218.480,78	43.356.533,60
	Preço Médio	112,36	90,13	220,14	126,66	100,99
	Qtde Container	525	737	1	79	1.342



Exportação de Café a partir do Espírito Santo

Mensal x Tipo de Café

Exportação entre 01/01/2017 e 31/10/2019

Valores Quantitativos em Sacas de 60 kg
Valores Monetários em US\$

05/2019	Sacas	141.041	460.160	0	43.885	645.086
	Receita	15.392.874,87	37.693.922,42	0,00	5.515.304,96	58.602.102,25
	Preço Médio	109,13	81,91	0,00	125,67	90,84
	Qtde Container	441	1.438	0	137	2.016
06/2019	Sacas	130.219	384.757	0	28.544	543.520
	Receita	14.056.489,36	31.311.689,93	0,00	3.597.948,37	48.966.127,66
	Preço Médio	107,94	81,38	0,00	126,04	90,09
	Qtde Container	407	1.202	0	89	1.699
07/2019	Sacas	100.665	600.669	0	30.323	731.657
	Receita	11.384.879,75	49.382.227,91	0,00	3.856.520,99	64.623.628,65
	Preço Médio	113,09	82,21	0,00	127,18	88,32
	Qtde Container	315	1.877	0	95	2.286
08/2019	Sacas	105.102	458.435	0	30.648	594.185
	Receita	11.778.441,98	37.508.027,77	0,00	3.877.358,40	53.163.828,15
	Preço Médio	112,06	81,81	0,00	126,51	89,47
	Qtde Container	328	1.433	0	96	1.857
09/2019	Sacas	82.721	309.221	0	34.874	426.816
	Receita	8.624.466,05	24.668.541,89	0,00	4.368.813,40	37.661.821,34
	Preço Médio	104,25	79,77	0,00	125,27	88,23
	Qtde Container	259	966	0	109	1.334
10/2019	Sacas	94.683	265.596	0	36.664	396.943
	Receita	9.782.962,90	21.038.774,06	0,00	4.467.655,10	35.289.392,06
	Preço Médio	103,32	79,21	0,00	121,85	88,90
	Qtde Container	296	830	0	115	1.240
Total em 2019	Sacas	1.256.453	3.259.827	4	292.375	4.808.659
	Receita	141.899.210,33	272.086.063,73	880,56	37.015.371,97	451.001.526,59
	Preço Médio	112,93	83,46	220,14	126,60	93,78
	Qtde Container	3.927	10.187	1	914	15.027

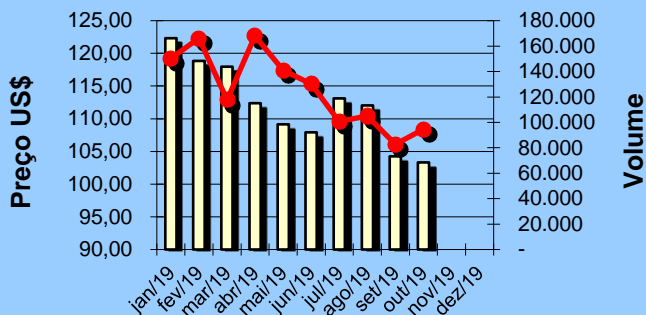


Exportação de Café a partir do Espírito Santo Gráficos Estatísticos - Preço Médio x Volume

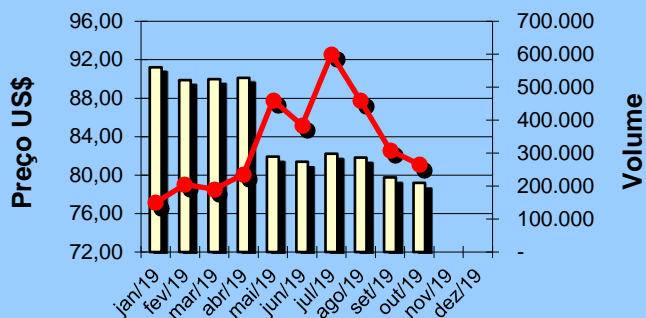
Alfândega entre 01/01/2019 e 31/10/2019

Valores Quantitativos em Sacas de 60kg

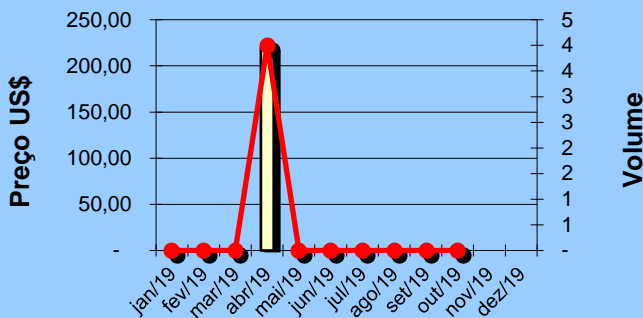
ARÁBICA - Preço médio x Volume



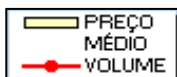
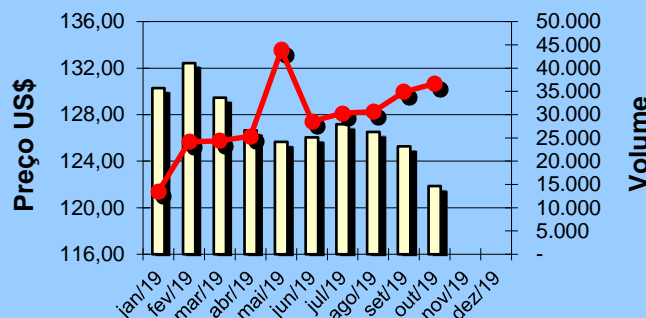
CONILLON - Preço médio x Volume



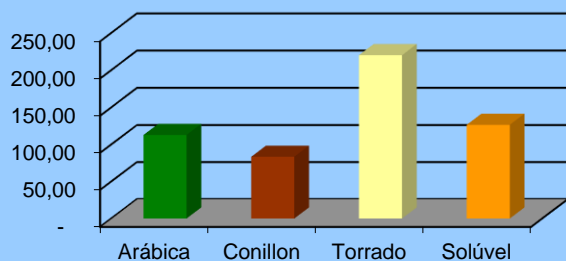
TORRADO - Preço médio x Volume



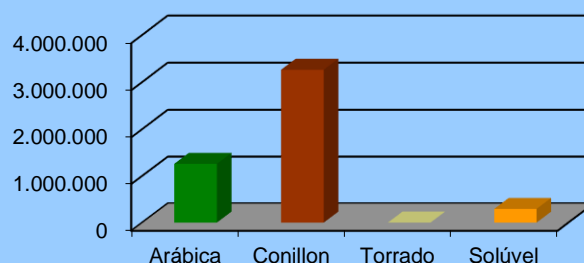
SOLÚVEL - Preço médio x Volume



Preço Médio anual por tipo de café



Volume anual por tipo de café





Exportação de Café a partir do Espírito Santo por País Destino x Tipo de Café

Exportação entre 01/10/2019 e 31/10/2019

	País Destino	Valores Quantitativos em Sacas de 60 kg				%	
		Arábica	Conillon	Torrado	Solúvel Total		
1	E.U.A.	2.000	76.432	0	15.128	93.560	23,57
2	MEXICO	0	88.691	0	0	88.691	22,34
3	TURQUIA	30.240	640	0	0	30.880	7,77
4	INDONESIA	5.113	0	0	20.288	25.401	6,39
5	LIBANO	22.079	640	0	0	22.719	5,72
6	ARGENTINA	13.076	9.277	0	0	22.353	5,63
7	ALEMANHA	7.200	12.333	0	0	19.533	4,92
8	RUSSIAN	0	16.133	0	0	16.133	4,06
9	VIETNAM	0	15.680	0	0	15.680	3,95
10	AFRICA DO SUL	0	12.666	0	0	12.666	3,19
11	HOLANDA (PAISES)	0	10.800	0	1.248	12.048	3,03
12	BELGICA	0	7.560	0	0	7.560	1,90
13	CHILE	0	4.668	0	0	4.668	1,17
14	COLOMBIA	3.585	639	0	0	4.224	1,06
15	EQUADOR	0	4.000	0	0	4.000	1,00
16	ESPANHA	1.332	1.919	0	0	3.251	0,81
17	CANADA	1.918	960	0	0	2.878	0,72
18	MARROCOS	0	1.918	0	0	1.918	0,48
19	SUECIA	1.800	0	0	0	1.800	0,45
20	EMIR.ARABES	1.600	0	0	0	1.600	0,40
21	JORDANIA	1.600	0	0	0	1.600	0,40
22	GRECIA	960	0	0	0	960	0,24
23	SIRIA	880	0	0	0	880	0,22
24	UCRANIA	660	0	0	0	660	0,16
25	ITALIA	320	320	0	0	640	0,16
26	GEORGIA	0	320	0	0	320	0,08
27	ISRAEL	320	0	0	0	320	0,08
	Total	94.683	265.596	0	36.664	396.943	100,00



Exportação de Café a partir do Espírito Santo por País Destino x Tipo de Café

Exportação entre 01/01/2019 e 31/10/2019

	País Destino	Valores Quantitativos em Sacas de 60 kg				%	
		Arábica	Conillon	Torrado	Solúvel Total		
1	E.U.A.	132.441	540.339	0	83.202	755.982	15,72
2	BELGICA	69.704	599.850	0	0	669.554	13,92
3	MEXICO	9.437	598.298	0	0	607.735	12,63
4	TURQUIA	339.934	1.600	0	660	342.194	7,11
5	ALEMANHA	97.750	236.276	0	0	334.026	6,94
6	ITALIA	11.918	299.883	0	0	311.801	6,48
7	REINO UNIDO	6.120	288.559	0	542	295.221	6,13
8	INDONESIA	48.915	0	0	198.951	247.866	5,15
9	ARGENTINA	117.532	117.624	0	3.642	238.798	4,96
10	LIBANO	202.311	12.482	0	0	214.793	4,46
11	AFRICA DO SUL	0	137.089	0	0	137.089	2,85
12	HOLANDA (PAISES	5.332	104.706	0	1.872	111.910	2,32
13	CHILE	15.160	68.135	0	0	83.295	1,73
14	RUSSIAN	5	82.373	0	0	82.378	1,71
15	ESPANHA	10.482	53.358	0	0	63.840	1,32
16	EQUADOR	6.000	41.705	0	0	47.705	0,99
17	TUNISIA	33.920	0	0	0	33.920	0,70
18	SIRIA	17.160	10.440	0	0	27.600	0,57
19	COLOMBIA	12.273	14.877	0	0	27.150	0,56
20	VIETNAM	0	16.580	0	0	16.580	0,34
21	EMIR.ARABES	15.280	0	0	0	15.280	0,31
22	CANADA	11.508	2.880	0	0	14.388	0,29
23	JORDANIA	9.920	3.320	0	0	13.240	0,27
24	URUGUAI	11.116	2.074	0	0	13.190	0,27
25	EGITO	10.049	1.950	0	0	11.999	0,24
26	GRECIA	10.822	640	0	0	11.462	0,23
27	ESLOVENIA	8.333	1.332	0	0	9.665	0,20
28	SUECIA	9.000	0	0	0	9.000	0,18
29	FRANCA	1.529	3.667	0	2.742	7.938	0,16
30	LIBIA	6.840	0	0	0	6.840	0,14
31	CUBA	0	6.175	0	0	6.175	0,12
32	ARABIA SAUDITA	4.254	425	0	0	4.679	0,09
33	POLONIA	0	4.290	0	0	4.290	0,08
34	PORTUGAL	307	3.840	0	0	4.147	0,08
35	UCRANIA	3.960	0	0	0	3.960	0,08
36	BULGARIA	2.880	0	0	0	2.880	0,05
37	JAPAO	2.849	0	0	0	2.849	0,05
38	ISRAEL	2.238	320	0	0	2.558	0,05
39	CHIPRE	2.190	50	0	0	2.240	0,04
40	KUWEIT	2.240	0	0	0	2.240	0,04
41	MARROCOS	0	2.238	0	0	2.238	0,04
42	QATAR	1.920	0	0	0	1.920	0,03
43	PARAGUAI	892	892	0	0	1.784	0,03
44	AUSTRALIA	352	280	0	764	1.396	0,02
45	INDIA	0	960	0	0	960	0,01
46	CABO VERDE	640	0	0	0	640	0,01
47	ARGELIA	320	0	0	0	320	0,00
48	GEORGIA	0	320	0	0	320	0,00



Exportação de Café a partir do Espírito Santo por País Destino x Tipo de Café

Exportação entre 01/01/2019 e 31/10/2019

País Destino	Valores Quantitativos em Sacas de 60 kg				Total	%
	Arábica	Conillon	Torrado	Solúvel		
49 OMAN	320	0	0	0	320	0,00
50 BAREIN	300	0	0	0	300	0,00
51 CHINA	0	0	4	0	4	0,00
Total	1.256.453	3.259.827	4	292.375	4.808.659	100,00



Exportação de Café a partir do Espírito Santo por Navio x Tipo de Café

Exportação entre 01/10/2019 e 31/10/2019

Valores Quantitativos em Sacas de 60 kg

Navio					Total	%	
	Arábica	Conillon	Torrado	Soluvel			
1	LOG-IN RESILIENTE	53.022	130.877	0	7.564	191.463	48,23
2	LOG-IN PANTANAL	22.839	86.831	0	24.070	133.740	33,69
3	TRANSP.RODOVIARIO	11.277	7.797	0	0	19.074	4,80
4	BOMAR PRAIA	0	9.407	0	0	9.407	2,36
5	LOGIN PANTANAL	1.400	7.333	0	0	8.733	2,20
6	JPO SCORPIUS	0	8.653	0	0	8.653	2,17
7	LUTETIA	0	4.799	0	0	4.799	1,20
8	TRF PESCARA	0	720	0	3.782	4.502	1,13
9	LOG-IN-PANTANAL.	1.600	2.666	0	0	4.266	1,07
10	NORTHERN	1.599	2.613	0	0	4.212	1,06
11	LETAVIA	2.626	0	0	0	2.626	0,66
12	GRANDE AFRICA	0	2.160	0	0	2.160	0,54
13	EXPRESS FRANCE	0	1.740	0	0	1.740	0,43
14	GRANDE SAN PAOLO	0	0	0	1.248	1.248	0,31
15	MSC VITA	320	0	0	0	320	0,08
	Total	94.683	265.596	0	36.664	396.943	100,00



Exportação de Café a partir do Espírito Santo por Navio x Tipo de Café

Exportação entre 01/01/2019 e 31/10/2019

Valores Quantitativos em Sacas de 60 kg

Navio	Arábica	Conillon	Torrado	Soluvel	Total	%	
1	LOG-IN RESILIENTE	758.045	1.736.761	0	54.446	2.549.252	53,01
2	LOG-IN PANTANAL	297.356	1.012.370	0	217.988	1.527.714	31,77
3	TRANSP.RODOVIARIO	107.542	95.200	0	3.425	206.167	4,28
4	LOGIN PANTANAL	53.598	102.564	0	0	156.162	3,24
5	LOG-IN-PANTANAL.	10.893	68.780	0	0	79.673	1,65
6	EXPRESS BRAZIL	12.531	45.679	0	3.782	61.992	1,28
7	NELSON	0	32.088	0	0	32.088	0,66
8	BOMAR PRAIA	0	30.737	0	0	30.737	0,63
9	BOMAR RESOLUTE	319	25.985	0	3.782	30.086	0,62
10	LUTETIA	5.753	19.793	0	3.782	29.328	0,60
11	EXPRESS FRANCE	320	21.904	0	0	22.224	0,46
12	TRF PESCARA	319	14.122	0	3.782	18.223	0,37
13	LETAVIA	3.906	10.912	0	0	14.818	0,30
14	NORTHERN	1.599	11.280	0	0	12.879	0,26
15	STELLAR WILLEMSTADT	2.760	9.200	0	0	11.960	0,24
16	JPO SCORPIUS	0	8.653	0	0	8.653	0,17
17	MSC CORINNA	0	4.666	0	0	4.666	0,09
18	BRASIL EXPRESS	0	4.333	0	0	4.333	0,09
19	GRANDE AFRICA	0	2.600	0	0	2.600	0,05
20	GRANDE FRANÇIA	880	880	0	0	1.760	0,03
21	GRANDE AMBURGO	307	1.320	0	0	1.627	0,03
22	GRANDE SAN PAOLO	0	0	0	1.248	1.248	0,02
23	MSC VITA	320	0	0	0	320	0,00
24	TRANSP.AEREO	5	0	4	140	149	0,00
Total	1.256.453	3.259.827	4	292.375	4.808.659	100,00	