



EXPORTAÇÃO DE CAFÉ A PARTIR DO ESPÍRITO SANTO

**RELATÓRIO MENSAL
NOVEMBRO – 2015**



Vitória, 08 de dezembro de 2015

Prezado Associado,

Temos a satisfação de encaminhar o **RELATÓRIO MENSAL** contendo resumos e demonstrativos das exportações de café a partir do Espírito Santo, no mês de NOVEMBRO de 2015, o acumulado do ano e outras informações, conforme índice que consta na página 02.

O Espírito Santo exportou em novembro 520.603 sacas negociadas a um preço médio de US\$ 114,69, que resultaram numa receita de US\$ 59.709.775,67. Os 1.627 contêineres que saíram do Estado transportaram 202.296 sacas de café arábica; 275.321 de conilon; e 42.986 de café solúvel.

A receita cambial acumulada no ano de 2015 é de US\$ 749.680.000,02, equivalente a 6.125.278 sacas de 60kg, a um preço médio de US\$ 122,39 por saca.

Atenciosamente,

JORGE LUIZ NICCHIO
Presidente



RELATÓRIO MENSAL
EXPORTAÇÃO DE CAFÉ A PARTIR DO ESPÍRITO SANTO
NOVEMBRO – 2 0 15

1. VOLUMES POR EXPORTADOR NO MÊS Por espécie e industrializado e ranking no mês	Pág. 03
2. VOLUMES POR EXPORTADOR ACUMULADO NO ANO Por espécie e industrializado e ranking no mês	Pág. 05
3. VOLUME EXPORTADO, RECEITA CAMBIAL, PREÇO MÉDIO E QTD. DE CONTAINER NO PERÍODO DE 2013 A 2015 Mensal, por espécie e industrializado	Pág. 07
4. GRÁFICOS DAS EXPORTAÇÕES POR TIPO DE CAFÉ NO ANO	Pág. 11
5. EXPORTAÇÃO POR PAÍS DE DESTINO NO MÊS Por espécie e industrializado	Pág. 12
6. EXPORTAÇÃO POR PAÍS DE DESTINO ACUMULADO NO ANO Por espécie e industrializado	Pág. 13
7. EMBARQUES POR NAVIO NO MÊS Por espécie e industrializado	Pág. 15
8. EMBARQUES POR NAVIO ACUMULADO NO ANO Por espécie e industrializado	Pág. 16

OBS.:

- **RECEITA CAMBIAL** – em US\$
- **PREÇO MÉDIO** – em US\$/Saca
- **ESPÉCIE** = Arábica e Conilon
- **INDUSTRIALIZADO** = Solúvel e Torrado

Volumes apurados com base na data da Autoridade Aduaneira.



Exportação de Café a partir do Espírito Santo

por Exportador x Tipo de Café

Exportação entre 01/11/2015 e 30/11/2015

Valores Quantitativos em Sacas de 60 kg

	Exportador	Arábica	Conillon	Torrado	Solúvel	Total	%
1	UNICAFE COMPANHIA COMERCIO EXTERIOR	46.413	38.040	0	0	84.453	16,22
2	OUTSPAN BRASIL IMPORTAÇÃO E EXPORTAÇÃO LTDA	16.640	48.697	0	0	65.337	12,55
3	NICCHIO SOBRINHO CAFE S.A	16.860	26.180	0	0	43.040	8,26
4	REALCAFE SOLUVEL DO BRASIL S/A	0	0	0	42.986	42.986	8,25
5	GARDINGO TRADE IMPORTAÇÃO E EXPORTAÇÃO LTDA	31.680	0	0	0	31.680	6,08
6	TRISTAO CIA. COMERCIO EXTERIOR	7.080	21.373	0	0	28.453	5,46
7	BTG PACTUAL COMMODITIES S.A	0	27.947	0	0	27.947	5,36
8	STOCKLER COMERCIAL E EXPORTADORA LTDA	0	22.050	0	0	22.050	4,23
9	EISA - EMPRESA INTERAGRICOLA S/A	15.911	5.162	0	0	21.073	4,04
10	BLENDCOFFEE COMÉRCIO EXPORTAÇÃO E IMPORTAÇÃO LTDA.	0	20.820	0	0	20.820	3,99
11	TPJ COMERCIO ATACADISTA DE CAFE IMP. E EXP. LTDA	18.332	0	0	0	18.332	3,52
12	LOUIS DREYFUS COMMODITIES BRASIL S.A.	0	18.150	0	0	18.150	3,48
13	KAFFEE EXPORTADORA E IMPORTADORA LTDA	17.960	0	0	0	17.960	3,44
14	VIXPORT GRÃOS S/A	1.320	16.250	0	0	17.570	3,37
15	NICCHIO CAFÉ S/A EXPORTAÇÃO E IMPORTAÇÃO	7.213	6.080	0	0	13.293	2,55
16	NOBLE BRASIL S.A	667	11.200	0	0	11.867	2,27
17	AROMA COFFEE COM. IMP. E EXP. DE CAFE EIRELI.	6.160	4.400	0	0	10.560	2,02
18	AUGUSTINHO COMÉRCIO EXPORTAÇÃO E IMPORTAÇÃO LTDA.	0	3.400	0	0	3.400	0,65
19	STEFENONI INTERAGRICOLA LTDA.	3.080	0	0	0	3.080	0,59
20	VOLCAFE LTDA	2.557	0	0	0	2.557	0,49
21	INFINITO IMPORTAÇÃO E EXPORTAÇÃO LTDA.	2.520	0	0	0	2.520	0,48
22	CUSTODIO FORZZA COMERCIO E EXPORTACAO LTDA.	280	2.075	0	0	2.355	0,45
23	COOCAFE - COOP DOS CAFEIC DA REG.DE LAJINHA LTDA	2.240	0	0	0	2.240	0,43
24	COOP. AGROPECUÁRIA DAS VERTENTES DO CAPARAÓ LTDA.	1.920	0	0	0	1.920	0,36
25	FINACAFE COMERCIO DE ALIMENTOS LTDA	0	1.830	0	0	1.830	0,35
26	KUBIT EXPORTAÇÃO E IMPORTAÇÃO DE CAFÉ LTDA.	0	1.667	0	0	1.667	0,32
27	MARCA CAFE COM.EXPORTACAO S/A	1.600	0	0	0	1.600	0,30



Exportação de Café a partir do Espírito Santo por Exportador x Tipo de Café

Exportação entre 01/11/2015 e 30/11/2015

Valores Quantitativos em Sacas de 60 kg

Exportador	Arábica	Conillon	Torrado	Solúvel	Total	%
28 INTERBRASIL COFFEE LTDA.	1.598	0	0	0	1.598	0,30
29 H SLOPER COMERCIO LTDA.	265	0	0	0	265	0,05
Total	202.296	275.321	0	42.986	520.603	100,00



Exportação de Café a partir do Espírito Santo

por Exportador x Tipo de Café

Exportação entre 01/01/2015 e 30/11/2015

Valores Quantitativos em Sacas de 60 kg

	Exportador	Arábica	Conillon	Torrado	Solúvel	Total	%
1	UNICAFE COMPANHIA COMERCIO EXTERIOR	440.009	473.122	0	0	913.131	14,90
2	LOUIS DREYFUS COMMODITIES BRASIL S.A.	11.774	792.521	0	0	804.295	13,13
3	OUTSPAN BRASIL IMPORTAÇÃO E EXPORTAÇÃO LTDA	204.570	390.441	0	0	595.011	9,71
4	NICCHIO SOBRINHO CAFE S.A	127.457	240.715	0	0	368.172	6,01
5	TRISTAO CIA. COMERCIO EXTERIOR	73.093	287.278	0	0	360.371	5,88
6	REALCAFE SOLUVEL DO BRASIL S/A	0	0	0	321.381	321.381	5,24
7	BTG PACTUAL COMMODITIES S.A	0	296.014	0	0	296.014	4,83
8	GARDINGO TRADE IMPORTAÇÃO E EXPORTAÇÃO LTDA	287.540	0	0	0	287.540	4,69
9	CUSTODIO FORZZA COMERCIO E EXPORTACAO LTDA.	38.567	242.403	0	0	280.970	4,58
10	EISA - EMPRESA INTERAGRICOLA S/A	188.849	79.931	0	0	268.780	4,38
11	STOCKLER COMERCIAL E EXPORTADORA LTDA	540	237.921	0	0	238.461	3,89
12	BLENDCOFFEE COMÉRCIO EXPORTAÇÃO E IMPORTAÇÃO LTDA.	0	212.422	0	0	212.422	3,46
13	NICCHIO CAFÉ S/A EXPORTAÇÃO E IMPORTAÇÃO	72.457	135.632	0	0	208.089	3,39
14	TPJ COMERCIO ATACADISTA DE CAFE IMP. E EXP. LTDA	125.860	20.708	0	0	146.568	2,39
15	NOBLE BRASIL S.A	2.587	136.315	0	0	138.902	2,26
16	KAFFEE EXPORTADORA E IMPORTADORA LTDA	123.440	5.510	0	0	128.950	2,10
17	AROMA COFFEE COM. IMP. E EXP. DE CAFE EIRELI.	28.560	38.614	0	0	67.174	1,09
18	CAFEIRA BREDIA LTDA	0	55.640	0	0	55.640	0,90
19	GRANCAFÉ COMÉRCIO IMPORT E EXPORT DE CAFÉ LTDA	0	52.253	0	0	52.253	0,85
20	IMPÉRIO CAFÉ S/A.	18.579	29.156	0	0	47.735	0,77
21	BRYSER CAFÉ EXPORTAÇÃO E IMPORTAÇÃO LTDA.	0	46.680	0	0	46.680	0,76
22	ZANOTTI CAFÉ COMÉRCIO IMPORT E EXPORT LTDA	0	42.350	0	0	42.350	0,69
23	VIXPORT GRÃOS S/A	2.640	32.500	0	0	35.140	0,57
24	FINACAFE COMERCIO DE ALIMENTOS LTDA	14.400	17.410	0	0	31.810	0,51
25	AUGUSTINHO COMÉRCIO EXPORTAÇÃO E IMPORTAÇÃO LTDA.	0	24.950	0	0	24.950	0,40
26	AGRO FOOD IMP.E EXP.LTDA	19.200	0	0	0	19.200	0,31
27	STEFENONI INTERAGRICOLA LTDA.	13.840	4.835	0	0	18.675	0,30
28	MARCA CAFE COM.EXPORTACAO S/A	12.640	5.600	0	0	18.240	0,29



Exportação de Café a partir do Espírito Santo

por Exportador x Tipo de Café

Exportação entre 01/01/2015 e 30/11/2015

Valores Quantitativos em Sacas de 60 kg

Exportador	Arábica	Conillon	Torrado	Solúvel	Total	%
29 CONSTRUTORA E INCORPORADORA SHARLONI S.A	8.320	8.640	0	0	16.960	0,27
30 COOCAFE - COOP DOS CAFEIC DA REG.DE LAJINHA LTDA	15.560	0	0	0	15.560	0,25
31 INFINITO IMPORTAÇÃO E EXPORTAÇÃO LTDA.	12.600	0	0	0	12.600	0,20
32 KUBIT EXPORTAÇÃO E IMPORTAÇÃO DE CAFÉ LTDA.	0	8.824	0	0	8.824	0,14
33 COOPERATIVA AGROPECUARIA CENTRO SERRANA - COOPEAVI	880	6.704	0	0	7.584	0,12
34 VOLCAFE LTDA	6.915	0	0	0	6.915	0,11
35 COOP. AGROPECUÁRIA DAS VERTENTES DO CAPARAÓ LTDA.	5.439	0	0	0	5.439	0,08
36 CAFEIRA FUNDADO COMERCIO E EXPORTAÇÃO LTDA.	0	5.133	0	0	5.133	0,08
37 INTERBRASIL COFFEE LTDA.	2.798	0	0	0	2.798	0,04
38 J.R.COMERCIO E EXP.DE CAFE LTDA	2.560	0	0	0	2.560	0,04
39 PROUD COMÉRCIO E INDÚSTRIA LTDA.	0	1.800	0	0	1.800	0,02
40 H SLOPER COMERCIO LTDA.	1.694	0	0	0	1.694	0,02
41 AGRO BRASIL TRADING LTDA.	1.600	0	0	0	1.600	0,02
42 ATLANTICA EXPORTAÇÃO E IMPORTAÇÃO LTDA.	1.600	0	0	0	1.600	0,02
43 MEDIAR TRADING EXPORTACAO LTDA.	960	0	0	0	960	0,01
44 CAFÉ TRÊS CORAÇÕES S.A.	880	0	0	0	880	0,01
45 COML.IND.BRANCO PERES DE CAFÉ LTDA.	320	320	0	0	640	0,01
46 PERIM COMERCIAL E EXPORTADORA S/A.	640	0	0	0	640	0,01
47 VIA - COMÉRCIO, IMPORT E EXPORT DE CAFÉ LTDA.	0	640	0	0	640	0,01
48 MILANEZI CAFE EXPORTACAO E IMPORTACAO EIRELI	440	0	0	0	440	0,00
49 BRASILJUTA IMP. E EXP. EIRELI - EPP	320	0	0	0	320	0,00
50 HGV IMPORT & EXPORT LTDA.	320	0	0	0	320	0,00
51 RAIMUNDO DE PAULA SOARES FILHO	0	320	0	0	320	0,00
52 CAFEBRAS COMÉRCIO DE CAFÉS DO BRASIL S/A.	147	0	0	0	147	0,00
Total	1.870.595	3.933.302	0	321.381	6.125.278	100,00



Exportação de Café a partir do Espírito Santo

Mensal x Tipo de Café

Exportação entre 01/01/2013 e 30/11/2015

Valores Quantitativos em Sacas de 60 kg
Valores Monetários em US\$

Exportação		Arábica	Conillon	Torrado	Solúvel	Total
01/2013	Sacas	138.804	30.548	0	16.549	185.901
	Receita	24.132.272,78	4.379.292,90	0,00	2.540.556,27	31.052.121,95
	Preço Médio	173,85	143,35	0,00	153,51	167,03
	Qtde Container	434	95	0	52	581
02/2013	Sacas	137.559	34.800	0	20.567	192.926
	Receita	23.374.919,66	4.894.319,21	0,00	3.371.804,85	31.641.043,72
	Preço Médio	169,92	140,64	0,00	163,94	164,00
	Qtde Container	430	109	0	64	603
03/2013	Sacas	179.001	59.984	0	32.285	271.270
	Receita	29.268.294,27	8.889.637,32	0,00	5.075.245,46	43.233.177,05
	Preço Médio	163,50	148,20	0,00	157,20	159,37
	Qtde Container	559	187	0	101	848
04/2013	Sacas	164.459	109.249	0	30.906	304.614
	Receita	26.556.692,81	16.033.477,04	0,00	5.011.102,86	47.601.272,71
	Preço Médio	161,47	146,76	0,00	162,14	156,26
	Qtde Container	514	341	0	97	952
05/2013	Sacas	178.502	163.243	0	18.285	360.030
	Receita	28.906.537,37	22.903.441,56	0,00	2.885.111,20	54.695.090,13
	Preço Médio	161,93	140,30	0,00	157,78	151,91
	Qtde Container	558	510	0	57	1.125
06/2013	Sacas	185.768	135.979	0	36.247	357.994
	Receita	29.220.724,43	17.883.507,07	0,00	5.729.831,41	52.834.062,91
	Preço Médio	157,29	131,51	0,00	158,07	147,58
	Qtde Container	581	425	0	113	1.119
07/2013	Sacas	198.149	184.777	0	22.632	405.558
	Receita	28.413.665,21	24.644.560,73	0,00	3.505.374,74	56.563.600,68
	Preço Médio	143,39	133,37	0,00	154,88	139,47
	Qtde Container	619	577	0	71	1.267
08/2013	Sacas	194.763	125.143	0	18.764	338.670
	Receita	27.361.093,45	15.793.792,85	0,00	2.877.023,23	46.031.909,53
	Preço Médio	140,48	126,20	0,00	153,32	135,91
	Qtde Container	609	391	0	59	1.058
09/2013	Sacas	236.751	130.470	0	25.405	392.626
	Receita	30.131.547,11	15.937.158,34	0,00	3.819.943,46	49.888.648,91
	Preço Médio	127,27	122,15	0,00	150,36	127,06
	Qtde Container	740	408	0	79	1.227
10/2013	Sacas	254.492	94.671	0	23.092	372.255
	Receita	30.617.286,57	11.020.693,91	0,00	3.468.931,61	45.106.912,09
	Preço Médio	120,30	116,41	0,00	150,22	121,17
	Qtde Container	795	296	0	72	1.163



Exportação de Café a partir do Espírito Santo

Mensal x Tipo de Café

Exportação entre 01/01/2013 e 30/11/2015

Valores Quantitativos em Sacas de 60 kg
Valores Monetários em US\$

11/2013	Sacas	172.512	78.788	0	24.709	276.009
	Receita	20.413.659,70	8.626.276,75	0,00	3.674.683,38	32.714.619,83
	Preço Médio	118,33	109,48	0,00	148,71	118,52
	Qtde Container	539	246	0	77	863
12/2013	Sacas	184.887	85.297	0	19.631	289.815
	Receita	19.634.132,01	8.900.690,95	0,00	2.838.677,77	31.373.500,73
	Preço Médio	106,19	104,34	0,00	144,60	108,25
	Qtde Container	578	267	0	61	906
Total em 2013	Sacas	2.225.647	1.232.949	0	289.072	3.747.668
	Receita	318.030.825,37	159.906.848,63	0,00	44.798.286,24	522.735.960,24
	Preço Médio	142,89	129,69	0,00	154,97	139,48
	Qtde Container	6.956	3.852	0	903	11.712
01/2014	Sacas	202.048	106.350	0	17.708	326.106
	Receita	23.668.153,75	11.351.449,22	0,00	2.669.817,41	37.689.420,38
	Preço Médio	117,14	106,73	0,00	150,76	115,57
	Qtde Container	631	332	0	55	1.019
02/2014	Sacas	249.595	141.614	0	40.112	431.321
	Receita	30.557.464,74	14.899.100,63	0,00	5.669.273,84	51.125.839,21
	Preço Médio	122,42	105,20	0,00	141,33	118,53
	Qtde Container	780	443	0	125	1.348
03/2014	Sacas	249.024	119.082	0	10.094	378.200
	Receita	37.449.366,13	13.368.189,93	0,00	1.458.267,37	52.275.823,43
	Preço Médio	150,38	112,26	0,00	144,46	138,22
	Qtde Container	778	372	0	32	1.182
04/2014	Sacas	208.754	194.312	0	36.487	439.553
	Receita	32.039.313,14	22.746.653,22	0,00	4.816.432,28	59.602.398,64
	Preço Médio	153,47	117,06	0,00	132,00	135,59
	Qtde Container	652	607	0	114	1.374
05/2014	Sacas	183.988	204.378	62	27.504	415.932
	Receita	29.236.750,70	24.358.450,26	30.652,80	3.676.342,24	57.302.196,00
	Preço Médio	158,90	119,18	494,40	133,66	137,76
	Qtde Container	575	639	1	86	1.300
06/2014	Sacas	169.199	358.785	0	21.585	549.569
	Receita	30.393.093,00	44.220.778,36	0,00	2.815.588,36	77.429.459,72
	Preço Médio	179,62	123,25	0,00	130,44	140,89
	Qtde Container	529	1.121	0	67	1.717
07/2014	Sacas	161.089	401.618	0	27.406	590.113
	Receita	26.955.652,52	48.522.261,29	0,00	3.636.564,26	79.114.478,07
	Preço Médio	167,33	120,81	0,00	132,69	134,06
	Qtde Container	503	1.255	0	86	1.844



Exportação de Café a partir do Espírito Santo

Mensal x Tipo de Café

Exportação entre 01/01/2013 e 30/11/2015

Valores Quantitativos em Sacas de 60 kg
Valores Monetários em US\$

08/2014	Sacas	182.622	281.394	0	34.674	498.690																									
	Receita	30.680.471,35	33.714.883,35	0,00	4.748.452,00	69.143.806,70																									
	Preço Médio	167,99	119,81	0,00	136,94	138,65																									
	Qtde Container	571	879	0	108	1.558																									
09/2014	Sacas	156.954	231.100	0	26.111	414.165																									
	Receita	27.503.206,90	28.207.014,37	0,00	3.578.626,30	59.288.847,57																									
	Preço Médio	175,23	122,05	0,00	137,05	143,15																									
	Qtde Container	490	722	0	82	1.294																									
10/2014	Sacas	203.112	252.433	0	14.537	470.082																									
	Receita	36.629.557,11	30.343.841,88	0,00	2.048.618,35	69.022.017,34																									
	Preço Médio	180,34	120,20	0,00	140,92	146,82																									
	Qtde Container	635	789	0	45	1.469																									
11/2014	Sacas	189.170	405.037	0	14.970	609.177																									
	Receita	33.560.804,71	48.772.610,77	0,00	2.197.367,93	84.530.783,41																									
	Preço Médio	177,41	120,41	0,00	146,78	138,76																									
	Qtde Container	591	1.266	0	47	1.904																									
12/2014	Sacas	170.973	381.393	0	28.057	580.423																									
	Receita	29.776.116,03	46.080.266,37	0,00	4.058.703,03	79.915.085,43																									
	Preço Médio	174,15	120,82	0,00	144,65	137,68																									
	Qtde Container	534	1.192	0	88	1.814																									
<table> <tbody> <tr> <td rowspan="4">Total em 2014</td> <td>Sacas</td> <td>2.326.528</td> <td>3.077.496</td> <td>62</td> <td>299.245</td> <td>5.703.331</td> </tr> <tr> <td>Receita</td> <td>368.449.950,08</td> <td>366.585.499,65</td> <td>30.652,80</td> <td>41.374.053,37</td> <td>776.440.155,90</td> </tr> <tr> <td>Preço Médio</td> <td>158,36</td> <td>119,11</td> <td>494,40</td> <td>138,26</td> <td>136,13</td> </tr> <tr> <td>Qtde Container</td> <td>7.269</td> <td>9.617</td> <td>1</td> <td>935</td> <td>17.823</td> </tr> </tbody> </table>							Total em 2014	Sacas	2.326.528	3.077.496	62	299.245	5.703.331	Receita	368.449.950,08	366.585.499,65	30.652,80	41.374.053,37	776.440.155,90	Preço Médio	158,36	119,11	494,40	138,26	136,13	Qtde Container	7.269	9.617	1	935	17.823
Total em 2014	Sacas	2.326.528	3.077.496	62	299.245	5.703.331																									
	Receita	368.449.950,08	366.585.499,65	30.652,80	41.374.053,37	776.440.155,90																									
	Preço Médio	158,36	119,11	494,40	138,26	136,13																									
	Qtde Container	7.269	9.617	1	935	17.823																									
01/2015	Sacas	152.714	337.481	0	24.041	514.236																									
	Receita	25.219.808,94	39.102.433,84	0,00	3.458.951,91	67.781.194,69																									
	Preço Médio	165,14	115,86	0,00	143,87	131,80																									
	Qtde Container	477	1.055	0	75	1.607																									
02/2015	Sacas	172.866	242.479	0	11.033	426.378																									
	Receita	28.207.046,85	28.109.206,25	0,00	1.494.373,68	57.810.626,78																									
	Preço Médio	163,17	115,92	0,00	135,44	135,58																									
	Qtde Container	540	758	0	34	1.332																									
03/2015	Sacas	202.012	332.728	0	42.512	577.252																									
	Receita	31.616.033,77	37.767.690,78	0,00	6.107.588,91	75.491.313,46																									
	Preço Médio	156,50	113,50	0,00	143,66	130,77																									
	Qtde Container	631	1.040	0	133	1.804																									
04/2015	Sacas	196.312	512.194	0	32.250	740.756																									
	Receita	28.326.184,58	56.415.234,78	0,00	4.739.411,59	89.480.830,95																									
	Preço Médio	144,29	110,14	0,00	146,95	120,79																									
	Qtde Container	613	1.601	0	101	2.315																									



Exportação de Café a partir do Espírito Santo

Mensal x Tipo de Café

Exportação entre 01/01/2013 e 30/11/2015

Valores Quantitativos em Sacas de 60 kg
Valores Monetários em US\$

05/2015	Sacas	140.350	396.955	0	19.546	556.851
	Receita	20.282.695,22	41.986.421,56	0,00	2.811.802,98	65.080.919,76
	Preço Médio	144,51	105,77	0,00	143,85	116,87
	Qtde Container	439	1.240	0	61	1.740
06/2015	Sacas	133.254	393.385	0	41.266	567.905
	Receita	18.255.995,66	44.372.407,09	0,00	5.944.839,48	68.573.242,23
	Preço Médio	137,00	112,79	0,00	144,06	120,74
	Qtde Container	416	1.229	0	129	1.775
07/2015	Sacas	146.750	391.943	0	41.092	579.785
	Receita	21.262.449,39	43.945.441,33	0,00	5.900.063,72	71.107.954,44
	Preço Médio	144,88	112,12	0,00	143,58	122,64
	Qtde Container	459	1.225	0	128	1.812
08/2015	Sacas	166.081	371.972	0	24.433	562.486
	Receita	22.979.038,07	40.841.049,51	0,00	3.549.430,15	67.369.517,73
	Preço Médio	138,36	109,79	0,00	145,27	119,77
	Qtde Container	519	1.162	0	76	1.758
09/2015	Sacas	166.286	327.160	0	20.252	513.698
	Receita	23.084.171,40	36.528.975,17	0,00	2.867.732,64	62.480.879,21
	Preço Médio	138,82	111,65	0,00	141,60	121,62
	Qtde Container	520	1.022	0	63	1.605
10/2015	Sacas	191.674	351.684	0	21.970	565.328
	Receita	24.473.058,12	37.494.153,89	0,00	2.826.533,09	64.793.745,10
	Preço Médio	127,68	106,61	0,00	128,65	114,61
	Qtde Container	599	1.099	0	69	1.767
11/2015	Sacas	202.296	275.321	0	42.986	520.603
	Receita	24.948.874,52	29.141.116,92	0,00	5.619.784,23	59.709.775,67
	Preço Médio	123,32	105,84	0,00	130,73	114,69
	Qtde Container	632	860	0	134	1.627
Total em 2015	Sacas	1.870.595	3.933.302	0	321.381	6.125.278
	Receita	268.655.356,52	435.704.131,12	0,00	45.320.512,38	749.680.000,02
	Preço Médio	143,62	110,77	0,00	141,01	122,39
	Qtde Container	5.845	12.291	0	1.003	19.142

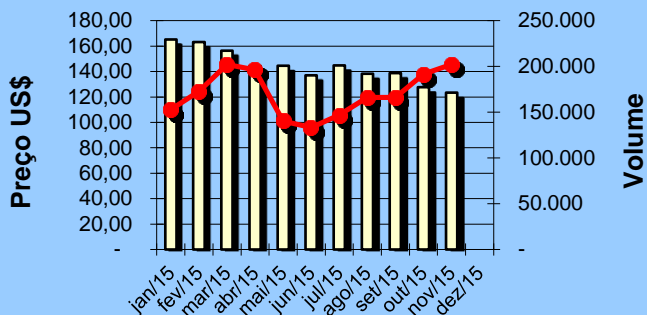


Exportação de Café a partir do Espírito Santo Gráficos Estatísticos - Preço Médio x Volume

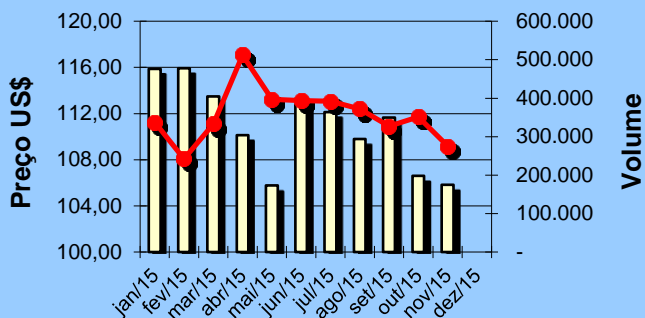
Alfândega entre 01/01/2015 e 30/11/2015

Valores Quantitativos em Sacas de 60kg

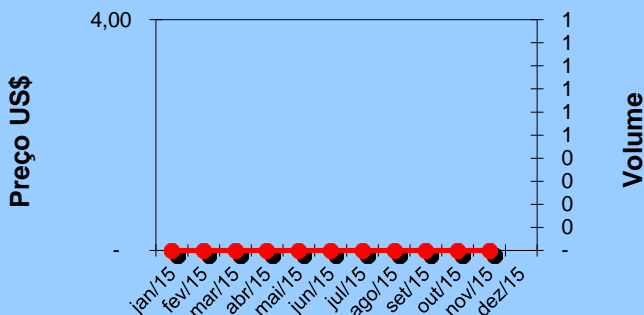
ARÁBICA - Preço médio x Volume



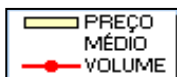
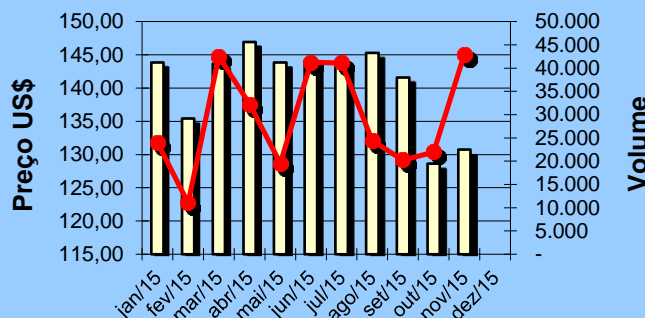
CONILLON - Preço médio x Volume



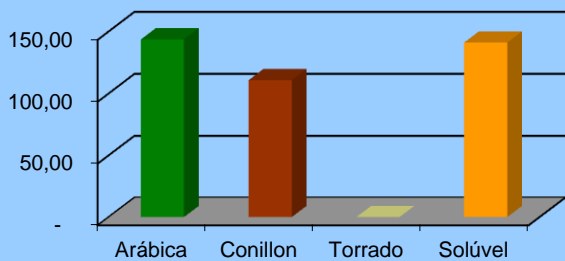
TORRADO - Preço médio x Volume



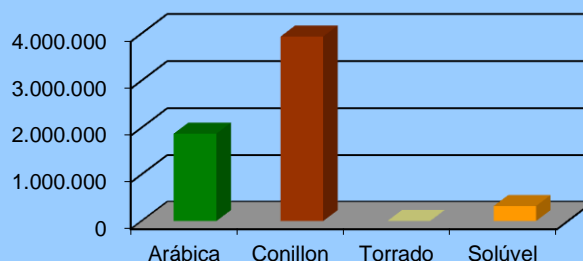
SOLÚVEL - Preço médio x Volume



Preço Médio anual por tipo de café



Volume anual por tipo de café





Exportação de Café a partir do Espírito Santo por País Destino x Tipo de Café

Exportação entre 01/11/2015 e 30/11/2015

Valores Quantitativos em Sacas de 60 kg

	País Destino	Arábica	Conillon	Torrado	Solúvel	Total	%
1	E.U.A.	21.589	105.638	0	18.908	146.135	28,07
2	MEXICO	1.867	63.888	0	0	65.755	12,63
3	ALEMANHA	26.640	20.040	0	2.496	49.176	9,44
4	SIRIA	35.320	4.400	0	0	39.720	7,62
5	TURQUIA	35.042	0	0	0	35.042	6,73
6	INDONESIA	5.760	0	0	18.491	24.251	4,65
7	LIBANO	18.560	0	0	0	18.560	3,56
8	ITALIA	979	16.754	0	0	17.733	3,40
9	ESLOVENIA	17.218	0	0	0	17.218	3,30
10	CHILE	0	16.960	0	0	16.960	3,25
11	CUBA	0	16.250	0	0	16.250	3,12
12	FRANCA	9.000	5.400	0	1.807	16.207	3,11
13	ESPAÑA	2.920	8.750	0	0	11.670	2,24
14	ARGENTINA	6.534	3.520	0	0	10.054	1,93
15	BELGICA	3.665	4.160	0	0	7.825	1,50
16	EQUADOR	1.333	4.600	0	0	5.933	1,13
17	HOLANDA (PAISES)	0	2.880	0	624	3.504	0,67
18	MONTENEGRO	3.200	0	0	0	3.200	0,61
19	EMIR.ARABES	2.400	0	0	0	2.400	0,46
20	COLOMBIA	0	1.830	0	0	1.830	0,35
21	JORDANIA	1.320	0	0	0	1.320	0,25
22	ISRAEL	1.280	0	0	0	1.280	0,24
23	URUGUAI	929	251	0	0	1.180	0,22
24	CHIPRE	960	0	0	0	960	0,18
25	LIBIA	960	0	0	0	960	0,18
26	BULGARIA	0	0	0	660	660	0,12
27	UCRANIA	660	0	0	0	660	0,12
28	ARGELIA	640	0	0	0	640	0,12
29	BAREIN	640	0	0	0	640	0,12
30	EGITO	640	0	0	0	640	0,12
31	GRECIA	640	0	0	0	640	0,12
32	QATAR	640	0	0	0	640	0,12
33	REINO UNIDO	640	0	0	0	640	0,12
34	AUSTRALIA	320	0	0	0	320	0,06
	Total	202.296	275.321	0	42.986	520.603	100,00



Exportação de Café a partir do Espírito Santo por País Destino x Tipo de Café

Exportação entre 01/01/2015 e 30/11/2015

Valores Quantitativos em Sacas de 60 kg

	País Destino	Arábica	Conillon	Torrado	Solúvel	Total	%
1	E.U.A.	203.325	1.602.149	0	110.428	1.915.902	31,27
2	ALEMANHA	236.619	373.765	0	25.584	635.968	10,38
3	MEXICO	24.842	461.651	0	0	486.493	7,94
4	TURQUIA	467.404	440	0	0	467.844	7,63
5	REINO UNIDO	1.920	369.124	0	868	371.912	6,07
6	LIBANO	256.110	21.700	0	0	277.810	4,53
7	BELGICA	43.449	214.358	0	0	257.807	4,20
8	INDONESIA	39.680	0	0	175.663	215.343	3,51
9	SIRIA	191.622	23.315	0	0	214.937	3,50
10	ITALIA	11.239	182.501	0	0	193.740	3,16
11	HOLANDA (PAISES	639	168.100	0	2.197	170.936	2,79
12	ARGENTINA	74.229	56.120	0	325	130.674	2,13
13	CHILE	6.340	114.817	0	0	121.157	1,97
14	ESPANHA	28.273	78.216	0	0	106.489	1,73
15	ESLOVENIA	42.498	61.470	0	0	103.968	1,69
16	FRANCA	42.700	57.376	0	3.400	103.476	1,68
17	CUBA	2.560	76.375	0	0	78.935	1,28
18	COREIA DO SUL	0	35.062	0	0	35.062	0,57
19	EMIR.ARABES	25.600	0	0	0	25.600	0,41
20	JORDANIA	22.880	320	0	0	23.200	0,37
21	ISRAEL	19.620	0	0	0	19.620	0,32
22	ARABIA SAUDITA	15.680	0	0	0	15.680	0,25
23	EGITO	14.480	0	0	0	14.480	0,23
24	TUNISIA	14.080	0	0	0	14.080	0,22
25	URUGUAI	11.354	2.026	0	0	13.380	0,21
26	GRECIA	12.721	320	0	0	13.041	0,21
27	SUECIA	11.730	0	0	0	11.730	0,19
28	EQUADOR	1.333	7.933	0	0	9.266	0,15
29	LIBIA	8.118	960	0	0	9.078	0,14
30	PORTUGAL	0	7.996	0	0	7.996	0,13
31	MONTENEGRO	6.080	0	0	0	6.080	0,09
32	COLOMBIA	0	5.195	0	0	5.195	0,08
33	CHIPRE	4.530	100	0	0	4.630	0,07
34	ARGELIA	4.480	0	0	0	4.480	0,07
35	AUSTRALIA	2.880	0	0	936	3.816	0,06
36	AFRICA DO SUL	0	3.500	0	0	3.500	0,05
37	UCRANIA	3.260	0	0	0	3.260	0,05
38	OMAN	2.880	0	0	0	2.880	0,04
39	VIETNAM	2.745	0	0	0	2.745	0,04
40	QATAR	2.560	0	0	0	2.560	0,04
41	BULGARIA	350	0	0	1.980	2.330	0,03
42	NICARAGUA	0	1.920	0	0	1.920	0,03
43	ALBANIA	1.919	0	0	0	1.919	0,03
44	NORUEGA	0	1.598	0	0	1.598	0,02
45	INDIA	1.280	0	0	0	1.280	0,02
46	REP. DOMINICANA	0	1.280	0	0	1.280	0,02
47	CROACIA	433	720	0	0	1.153	0,01
48	CANADA	1.079	0	0	0	1.079	0,01



Exportação de Café a partir do Espírito Santo por País Destino x Tipo de Café

Exportação entre 01/01/2015 e 30/11/2015

Valores Quantitativos em Sacas de 60 kg

	País Destino	Arábica	Conillon	Torrado	Solúvel	Total	%
49	TRINIDADE-e-TOBA	0	975	0	0	975	0,01
50	FINLANDIA	0	960	0	0	960	0,01
51	KUWEIT	960	0	0	0	960	0,01
52	BAREIN	907	0	0	0	907	0,01
53	JAPAO	720	0	0	0	720	0,01
54	SUICA	640	0	0	0	640	0,01
55	CABO VERDE	600	0	0	0	600	0,00
56	CHINA	0	320	0	0	320	0,00
57	COREIA DO NORTE	0	320	0	0	320	0,00
58	GUADALUPE	320	0	0	0	320	0,00
59	MALASIA	0	320	0	0	320	0,00
60	MARROCOS	320	0	0	0	320	0,00
61	ROMENIA	320	0	0	0	320	0,00
62	DINAMARCA	287	0	0	0	287	0,00
	Total	1.870.595	3.933.302	0	321.381	6.125.278	100,00



Exportação de Café a partir do Espírito Santo por Navio x Tipo de Café

Exportação entre 01/11/2015 e 30/11/2015

Valores Quantitativos em Sacas de 60 kg

	Navio	Arábica	Conillon	Torrado	Solúvel	Total	%
1	R. R. EUROPA	71.095	62.063	0	2.467	135.625	26,05
2	ALIANÇA MANAUS	37.180	50.555	0	12.547	100.282	19,26
3	RR EUROPA	50.448	22.435	0	0	72.883	13,99
4	CANDIDO RONDON	15.080	51.017	0	5.944	72.041	13,83
5	FRISIA KIEL	10.447	37.560	0	15.883	63.890	12,27
6	LOG IN JACARANDA	5.100	9.030	0	0	14.130	2,71
7	ALDEBARAN	3.466	7.200	0	3.025	13.691	2,62
8	WIDUKIND	0	13.075	0	0	13.075	2,51
9	LUTETIA	1.333	6.880	0	0	8.213	1,57
10	ILVA	2.906	5.200	0	0	8.106	1,55
11	VILANO	0	6.975	0	0	6.975	1,33
12	GRANDE NIGERIA	320	0	0	3.120	3.440	0,66
13	TRANSP.RODOVIARIO	3.096	251	0	0	3.347	0,64
14	GRANDE ATLANTICO	0	2.200	0	0	2.200	0,42
15	GRANDE BRASILE	1.825	0	0	0	1.825	0,35
16	GRANDE AMBURGO	0	880	0	0	880	0,16
	Total	202.296	275.321	0	42.986	520.603	100,00



Exportação de Café a partir do Espírito Santo por Navio x Tipo de Café

Exportação entre 01/01/2015 e 30/11/2015

Valores Quantitativos em Sacas de 60 kg

Navio	Arábica	Conillon	Torrado	Soluvel	Total	%	
1	R. R. EUROPA	823.126	874.707	0	48.587	1.746.420	28,51
2	ALIANCA EUROPA	132.513	582.413	0	73.621	788.547	12,87
3	CANDIDO RONDON	139.374	572.436	0	73.423	785.233	12,81
4	RR EUROPA	405.803	273.615	0	8.320	687.738	11,22
5	ALIANÇA MANAUS	122.114	313.533	0	56.276	491.923	8,03
6	BUXHARMONY	25.789	173.798	0	0	199.587	3,25
7	WIDUKIND	15.250	165.961	0	0	181.211	2,95
8	NORTHERN DEDICATION	9.800	152.061	0	0	161.861	2,64
9	TIM S	7.359	151.912	0	325	159.596	2,60
10	FRISIA KIEL	23.446	81.632	0	20.421	125.499	2,04
11	ILVA	15.205	105.580	0	624	121.409	1,98
12	LUTETIA	9.573	97.147	0	624	107.344	1,75
13	TRANSP.RODOVIARIO	57.845	24.250	0	0	82.095	1,34
14	VILANO	4.740	57.013	0	0	61.753	1,00
15	FRISIA WISMAR	18.453	40.060	0	2.269	60.782	0,99
16	ALDEBARAN	21.475	27.315	0	6.807	55.597	0,90
17	LOG IN JACARANDA	8.089	35.310	0	9.833	53.232	0,86
18	TIM-S	5.199	45.160	0	0	50.359	0,82
19	AUSTRAL	5.600	35.112	0	0	40.712	0,66
20	ALIANÇA SANTOS	2.200	23.880	0	8.585	34.665	0,56
21	BOMAR RESOLUTE	3.120	22.787	0	0	25.907	0,42
22	GEORGIA TRADER	2.560	19.169	0	0	21.729	0,35
23	GRANDE NIGERIA	320	18.270	0	3.120	21.710	0,35
24	GRANDE GABON	360	11.160	0	217	11.737	0,19
25	GRANDE SAN PAOLO	0	5.400	0	1.872	7.272	0,11
26	GRANDE AMBURGO	440	6.600	0	0	7.040	0,11
27	GRANDE FRANCIA	440	3.093	0	2.713	6.246	0,10
28	LOGIN JACARANDA,	3.470	2.033	0	0	5.503	0,08
29	GRANDE AMERICA	1.600	0	0	3.120	4.720	0,07
30	GRANDE ATLANTICO	1.320	2.200	0	0	3.520	0,05
31	GRANDE AFRICA	0	2.880	0	624	3.504	0,05
32	PANDORA	0	3.334	0	0	3.334	0,05
33	GRANDE BRASILE	1.825	440	0	0	2.265	0,03
34	LOGIN PANTANAL	0	2.174	0	0	2.174	0,03
35	LOG-IN PANTANAL	867	867	0	0	1.734	0,02
36	GRANDE CONGO	1.320	0	0	0	1.320	0,02
Total	1.870.595	3.933.302	0	321.381	6.125.278	100,00	