



EXPORTAÇÃO DE CAFÉ A PARTIR DO ESPÍRITO SANTO

**RELATÓRIO MENSAL
DEZEMBRO – 2022**



Vitória, 17 de janeiro de 2023.

Prezado Associado,

Espírito Santo exporta 123 mil sacas de café em dezembro e registra o menor volume de entre todos os meses de 2022. No acumulado do ano, as exportações somaram menos que a metade do volume de 2021.

As exportações de café pelo estado do Espírito Santo encerraram o ano de 2022 com queda de 53% em relação ao ano de 2021, confirmando as previsões de que o ano seria de baixa exportação. A queda pode ser atribuída a combinação dos seguintes fatores: a) baixa produção da safra brasileira 2022/23; b) forte demanda por café conilon no mercado doméstico; c) robustas do Vietnã mais competitivos no mercado internacional e, d) aparato logístico do Espírito Santo com baixa capacidade em dar competitividade para escoar a produção de café arábica local e de regiões produtoras vizinhas.

O total das exportações capixabas de café em 2022 foi de 2 milhões de sacas, resultado 53% inferior ao verificado em 2021. A receita cambial foi 410 milhões de dólares, ficando 24% abaixo da receita do ano anterior. Na análise por tipo de café foram exportadas mais de 600 mil sacas de café arábica e 1,2 milhão de sacas de conilon. O solúvel foi o único que apresentou crescimento: 10% em relação ao ano anterior, com um total de 450 mil sacas exportadas e mais de US\$ 71 milhões em receita cambial, 55% maior que a receita de 2021. Na mesma comparação, as quedas nos tipos conilon e arábica foram de 64% e 43%, em volume, e de 47% e 36% nas receitas cambiais, respectivamente.

Os dez principais destinos das exportações capixabas de café em 2022 foram: Colômbia (22%), Indonésia (15%), Argentina (12%), Espanha (12%), Estados Unidos (11%), Turquia (8%), Chile (3%), Alemanha (3%), Rússia (2%), Líbano (2%).



Comparando apenas o mês de dezembro, foram exportadas 123 mil sacas, representando o menor volume mensal do ano de 2022. A receita obtida foi de 22 milhões de dólares, 34% a menos do que a receita de novembro/22 e 49% menor que em dezembro/21. De café arábica foram exportadas 40 mil sacas, 28% menos que em novembro do mesmo ano, perfazendo uma receita de 9 milhões de dólares. O café conilon alcançou o total de 45 mil sacas exportadas, representando uma queda de 39% quando comparado ao mês de novembro. Sua receita foi de pouco mais de 6 milhões de dólares, 47% inferior ao mês anterior. O café solúvel registrou 36 mil sacas exportadas, refletindo uma queda de 23% frente a novembro/22. Sua receita foi de mais de 6 milhões de dólares, variando pouco em relação ao mês anterior.

Atenciosamente,

GLEYSANDRO RODRIGUES
Secretário Executivo



RELATÓRIO MENSAL

EXPORTAÇÃO DE CAFÉ A PARTIR DO ESPÍRITO SANTO

DEZEMBRO – 2022

1. VOLUME EXPORTADO, RECEITA CAMBIAL, PREÇO MÉDIO E QTD. DE CONTAINER NO PERÍODO DE 2019 A 2022	Pág. 04
Mensal, por espécie e industrializado	
2. GRÁFICOS DAS EXPORTAÇÕES POR TIPO DE CAFÉ NO ANO	Pág. 10
3. EXPORTAÇÃO POR PAÍS DE DESTINO NO MÊS	Pág. 11
Por espécie e industrializado	
4. EXPORTAÇÃO POR PAÍS DE DESTINO ACUMULADO NO ANO	Pág. 12
Por espécie e industrializado	
5. EMBARQUES POR NAVIO NO MÊS	Pág. 13
Por espécie e industrializado	
6. EMBARQUES POR NAVIO ACUMULADO NO ANO	Pág. 14
Por espécie e industrializado	

OBS.:

- **VOLUMES** – em sacas de 60 kg
- **RECEITA CAMBIAL** – em US\$
- **PREÇO MÉDIO** – em US\$/Saca 60kg
- **ESPÉCIE** = Arábica e Conilon
- **INDUSTRIALIZADO** = Solúvel e Torrado

Volumes apurados com base na data da liberação do embarque pela Autoridade Aduaneira.

Pág. 03



Exportação de Café a partir do Espírito Santo

Mensal x Tipo de Café

Exportação entre 01/01/2019 e 31/12/2022

Valores Quantitativos em Sacas de 60 kg
Valores Monetários em US\$

Exportação		Arábica	Conillon	Torrado	Solúvel	Total
01/2019	Sacas	150.236	149.854	0	13.508	313.598
	Receita	18.378.311,61	13.672.175,75	0,00	1.760.022,00	33.810.509,36
	Preço Médio	122,32	91,23	0,00	130,29	107,81
	Qtde Container	469	468	0	42	980
02/2019	Sacas	166.119	205.018	0	24.170	395.307
	Receita	19.744.995,70	18.430.726,96	0,00	3.200.783,99	41.376.506,65
	Preço Médio	118,86	89,89	0,00	132,42	104,66
	Qtde Container	519	641	0	76	1.235
03/2019	Sacas	117.621	190.295	0	24.350	332.266
	Receita	13.874.031,22	17.124.561,67	0,00	3.152.483,98	34.151.076,87
	Preço Médio	117,95	89,98	0,00	129,46	102,78
	Qtde Container	368	595	0	76	1.038
04/2019	Sacas	168.046	235.822	4	25.409	429.281
	Receita	18.881.756,89	21.255.415,37	880,56	3.218.480,78	43.356.533,60
	Preço Médio	112,36	90,13	220,14	126,66	100,99
	Qtde Container	525	737	1	79	1.342
05/2019	Sacas	151.041	461.827	0	43.885	656.753
	Receita	16.560.083,58	37.838.034,42	0,00	5.515.304,96	59.913.422,96
	Preço Médio	109,63	81,93	0,00	125,67	91,22
	Qtde Container	472	1.443	0	137	2.052
06/2019	Sacas	120.219	383.090	0	28.544	531.853
	Receita	12.889.280,65	31.167.577,93	0,00	3.597.948,37	47.654.806,95
	Preço Médio	107,21	81,35	0,00	126,04	89,60
	Qtde Container	376	1.197	0	89	1.662
07/2019	Sacas	99.465	600.669	0	30.323	730.457
	Receita	11.276.879,75	49.382.227,91	0,00	3.856.520,99	64.515.628,65
	Preço Médio	113,37	82,21	0,00	127,18	88,32
	Qtde Container	311	1.877	0	95	2.283
08/2019	Sacas	105.742	458.435	0	30.648	594.825
	Receita	11.849.481,98	37.508.027,77	0,00	3.877.358,40	53.234.868,15
	Preço Médio	112,06	81,81	0,00	126,51	89,49
	Qtde Container	330	1.433	0	96	1.859
09/2019	Sacas	85.231	345.640	0	34.874	465.745
	Receita	8.939.085,95	27.719.175,35	0,00	4.368.813,40	41.027.074,70
	Preço Médio	104,88	80,19	0,00	125,27	88,08
	Qtde Container	266	1.080	0	109	1.455
10/2019	Sacas	111.980	350.781	0	36.664	499.425
	Receita	11.504.371,66	28.055.970,69	0,00	4.467.655,10	44.027.997,45
	Preço Médio	102,73	79,98	0,00	121,85	88,15
	Qtde Container	350	1.096	0	115	1.561



Exportação de Café a partir do Espírito Santo

Mensal x Tipo de Café

Exportação entre 01/01/2019 e 31/12/2022

Valores Quantitativos em Sacas de 60 kg
Valores Monetários em US\$

11/2019	Sacas	111.032	202.135	0	31.812	344.979
	Receita	11.270.343,84	16.498.001,05	0,00	3.965.870,15	31.734.215,04
	Preço Médio	101,50	81,61	0,00	124,66	91,98
	Qtde Container	347	632	0	99	1.078
12/2019	Sacas	84.062	342.433	0	17.204	443.699
	Receita	9.616.866,64	28.645.760,61	0,00	2.112.902,51	40.375.529,76
	Preço Médio	114,40	83,65	0,00	122,81	90,99
	Qtde Container	263	1.070	0	54	1.387
Total em 2019	Sacas	1.470.794	3.925.999	4	341.391	5.738.188
	Receita	164.785.489,47	327.297.655,48	880,56	43.094.144,63	535.178.170,14
	Preço Médio	112,03	83,36	220,14	126,23	93,26
	Qtde Container	4.596	12.269	1	1.067	17.932
01/2020	Sacas	79.928	222.222	0	16.771	318.921
	Receita	9.931.538,81	18.475.096,94	0,00	2.022.143,51	30.428.779,26
	Preço Médio	124,25	83,13	0,00	120,57	95,41
	Qtde Container	250	694	0	52	997
02/2020	Sacas	82.115	214.530	0	33.009	329.654
	Receita	9.910.697,65	17.710.324,32	0,00	3.921.778,10	31.542.800,07
	Preço Médio	120,69	82,55	0,00	118,80	95,68
	Qtde Container	257	670	0	103	1.030
03/2020	Sacas	82.457	250.924	0	31.803	365.184
	Receita	9.502.324,77	20.449.992,08	0,00	3.799.410,93	33.751.727,78
	Preço Médio	115,23	81,49	0,00	119,46	92,42
	Qtde Container	258	784	0	99	1.141
04/2020	Sacas	105.006	311.025	0	34.960	450.991
	Receita	12.444.546,50	24.041.064,63	0,00	4.277.841,46	40.763.452,59
	Preço Médio	118,51	77,29	0,00	122,36	90,38
	Qtde Container	328	972	0	109	1.409
05/2020	Sacas	99.867	482.328	0	34.960	617.155
	Receita	11.301.025,55	35.862.003,05	0,00	4.210.551,99	51.373.580,59
	Preço Médio	113,16	74,35	0,00	120,43	83,24
	Qtde Container	312	1.507	0	109	1.929
06/2020	Sacas	79.683	631.150	0	32.269	743.102
	Receita	8.204.849,24	46.776.881,25	0,00	3.946.254,40	58.927.984,89
	Preço Médio	102,96	74,11	0,00	122,29	79,30
	Qtde Container	249	1.972	0	101	2.322
07/2020	Sacas	122.703	442.071	0	34.625	599.399
	Receita	12.320.067,56	32.895.883,22	0,00	4.227.962,38	49.443.913,16
	Preço Médio	100,40	74,41	0,00	122,10	82,48
	Qtde Container	383	1.381	0	108	1.873



Exportação de Café a partir do Espírito Santo

Mensal x Tipo de Café

Exportação entre 01/01/2019 e 31/12/2022

Valores Quantitativos em Sacas de 60 kg
Valores Monetários em US\$

08/2020	Sacas	86.270	443.124	0	36.167	565.561
	Receita	8.535.039,11	33.466.137,15	0,00	4.327.448,00	46.328.624,26
	Preço Médio	98,93	75,52	0,00	119,65	81,91
	Qtde Container	270	1.385	0	113	1.767
09/2020	Sacas	91.184	671.855	0	29.943	792.982
	Receita	9.579.671,00	51.825.940,00	0,00	3.639.744,00	65.045.355,00
	Preço Médio	105,05	77,13	0,00	121,55	82,02
	Qtde Container	285	2.100	0	94	2.478
10/2020	Sacas	150.496	447.983	0	32.681	631.160
	Receita	15.480.414,01	35.427.682,38	0,00	3.833.290,39	54.741.386,78
	Preço Médio	102,86	79,08	0,00	117,29	86,73
	Qtde Container	470	1.400	0	102	1.972
11/2020	Sacas	122.098	318.856	0	29.538	470.492
	Receita	12.171.466,82	25.568.185,72	0,00	3.471.484,51	41.211.137,05
	Preço Médio	99,68	80,18	0,00	117,52	87,59
	Qtde Container	382	996	0	92	1.470
12/2020	Sacas	95.541	372.111	0	35.563	503.215
	Receita	10.703.813,02	30.107.502,06	0,00	4.258.578,52	45.069.893,60
	Preço Médio	112,03	80,91	0,00	119,74	89,56
	Qtde Container	299	1.163	0	111	1.573
Total em 2020	Sacas	1.197.348	4.808.179	0	382.289	6.387.816
	Receita	130.085.454,04	372.606.692,80	0,00	45.936.488,19	548.628.635,03
	Preço Médio	108,64	77,49	0,00	120,16	85,88
	Qtde Container	3.743	15.024	0	1.193	19.961
01/2021	Sacas	84.666	240.464	0	24.095	349.225
	Receita	8.989.449,76	20.241.462,88	0,00	2.845.535,20	32.076.447,84
	Preço Médio	106,17	84,17	0,00	118,09	91,85
	Qtde Container	265	751	0	75	1.091
02/2021	Sacas	69.625	301.404	0	25.069	396.098
	Receita	8.752.793,61	25.744.250,82	0,00	2.944.735,06	37.441.779,49
	Preço Médio	125,71	85,41	0,00	117,46	94,52
	Qtde Container	218	942	0	78	1.238
03/2021	Sacas	78.173	328.174	0	42.686	449.033
	Receita	9.258.733,86	28.015.202,53	0,00	4.933.108,53	42.207.044,92
	Preço Médio	118,43	85,36	0,00	115,56	93,99
	Qtde Container	244	1.026	0	133	1.403
04/2021	Sacas	84.598	304.651	0	38.249	427.498
	Receita	10.367.480,20	27.406.199,66	0,00	4.415.827,73	42.189.507,59
	Preço Médio	122,54	89,95	0,00	115,44	98,68
	Qtde Container	264	952	0	120	1.336



Exportação de Café a partir do Espírito Santo

Mensal x Tipo de Café

Exportação entre 01/01/2019 e 31/12/2022

Valores Quantitativos em Sacas de 60 kg
Valores Monetários em US\$

05/2021	Sacas	66.032	278.750	0	14.174	358.956
	Receita	8.280.757,05	24.307.026,11	0,00	1.602.739,33	34.190.522,49
	Preço Médio	125,40	87,20	0,00	113,07	95,24
	Qtde Container	206	871	0	44	1.122
06/2021	Sacas	95.847	353.180	0	45.225	494.252
	Receita	13.078.706,77	30.543.822,24	0,00	5.157.076,79	48.779.605,80
	Preço Médio	136,45	86,48	0,00	114,03	98,69
	Qtde Container	300	1.104	0	141	1.545
07/2021	Sacas	55.955	357.105	0	37.614	450.674
	Receita	7.777.879,15	32.153.073,92	0,00	3.971.569,40	43.902.522,47
	Preço Médio	139,00	90,03	0,00	105,58	97,41
	Qtde Container	175	1.116	0	118	1.408
08/2021	Sacas	60.350	289.850	0	32.893	383.093
	Receita	9.853.227,45	29.005.221,39	0,00	3.376.158,20	42.234.607,04
	Preço Médio	163,26	100,06	0,00	102,64	110,24
	Qtde Container	189	906	0	103	1.197
09/2021	Sacas	97.611	309.870	0	25.701	433.182
	Receita	16.884.342,94	33.063.005,74	0,00	2.813.050,40	52.760.399,08
	Preço Médio	172,97	106,69	0,00	109,45	121,79
	Qtde Container	305	968	0	80	1.354
10/2021	Sacas	135.880	254.470	0	24.939	415.289
	Receita	27.310.034,02	28.855.449,20	0,00	2.681.357,59	58.846.840,81
	Preço Médio	200,98	113,39	0,00	107,51	141,70
	Qtde Container	425	795	0	78	1.298
11/2021	Sacas	145.699	181.246	0	60.270	387.215
	Receita	31.703.594,11	22.601.182,55	0,00	6.430.833,09	60.735.609,75
	Preço Médio	217,59	124,69	0,00	106,70	156,85
	Qtde Container	455	566	0	188	1.210
12/2021	Sacas	102.415	104.058	0	43.144	249.617
	Receita	25.068.362,70	13.044.053,12	0,00	4.766.526,55	42.878.942,37
	Preço Médio	244,77	125,35	0,00	110,47	171,77
	Qtde Container	320	325	0	135	780
Total em 2021	Sacas	1.076.851	3.303.222	0	414.059	4.794.132
	Receita	177.325.361,62	314.979.950,16	0,00	45.938.517,87	538.243.829,65
	Preço Médio	164,67	95,35	0,00	110,94	112,27
	Qtde Container	3.366	10.322	0	1.293	14.982
01/2022	Sacas	42.470	82.167	0	11.583	136.220
	Receita	10.967.315,51	12.607.269,12	0,00	1.940.817,43	25.515.402,06
	Preço Médio	258,23	153,43	0,00	167,55	187,31
	Qtde Container	133	257	0	36	426



Exportação de Café a partir do Espírito Santo

Mensal x Tipo de Café

Exportação entre 01/01/2019 e 31/12/2022

Valores Quantitativos em Sacas de 60 kg
Valores Monetários em US\$

02/2022	Sacas	26.827	119.106	0	21.501	167.434
	Receita	7.354.838,11	17.913.231,42	0,00	2.607.202,80	27.875.272,33
	Preço Médio	274,15	150,39	0,00	121,25	166,48
	Qtde Container	84	372	0	67	523
03/2022	Sacas	58.662	117.708	0	36.777	213.147
	Receita	16.860.861,28	18.250.647,91	0,00	4.686.826,00	39.798.335,19
	Preço Médio	287,42	155,05	0,00	127,43	186,71
	Qtde Container	183	368	0	115	666
04/2022	Sacas	47.924	117.260	0	40.287	205.471
	Receita	13.378.286,31	17.986.856,11	0,00	5.329.924,28	36.695.066,70
	Preço Médio	279,15	153,39	0,00	132,29	178,59
	Qtde Container	150	366	0	126	642
05/2022	Sacas	55.296	99.025	0	27.100	181.421
	Receita	14.704.108,82	15.459.344,68	0,00	3.970.548,82	34.134.002,32
	Preço Médio	265,91	156,11	0,00	146,51	188,14
	Qtde Container	173	309	0	85	567
06/2022	Sacas	52.992	108.926	0	59.949	221.867
	Receita	13.851.237,89	16.555.145,15	0,00	10.165.510,37	40.571.893,41
	Preço Médio	261,38	151,98	0,00	169,56	182,86
	Qtde Container	166	340	0	187	693
07/2022	Sacas	43.195	125.061	0	33.828	202.084
	Receita	11.361.159,36	18.537.342,27	0,00	5.774.573,79	35.673.075,42
	Preço Médio	263,02	148,22	0,00	170,70	176,52
	Qtde Container	135	391	0	106	632
08/2022	Sacas	57.452	103.913	0	40.240	201.605
	Receita	14.504.078,66	15.961.314,70	0,00	6.788.722,04	37.254.115,40
	Preço Médio	252,45	153,60	0,00	168,70	184,78
	Qtde Container	180	325	0	126	630
09/2022	Sacas	70.886	92.848	0	52.237	215.971
	Receita	17.835.383,37	14.550.313,86	0,00	8.329.642,73	40.715.339,96
	Preço Médio	251,60	156,71	0,00	159,45	188,52
	Qtde Container	222	290	0	163	675
10/2022	Sacas	55.356	91.275	0	46.771	193.402
	Receita	14.625.655,44	14.572.221,97	0,00	8.190.023,81	37.387.901,22
	Preço Médio	264,21	159,65	0,00	175,10	193,31
	Qtde Container	173	285	0	146	604
11/2022	Sacas	57.352	75.762	0	47.426	180.540
	Receita	13.828.012,65	12.362.897,93	0,00	6.768.230,61	32.959.141,19
	Preço Médio	241,10	163,18	0,00	142,71	182,55
	Qtde Container	179	237	0	148	564



Exportação de Café a partir do Espírito Santo

Mensal x Tipo de Café

Exportação entre 01/01/2019 e 31/12/2022

Valores Quantitativos em Sacas de 60 kg
Valores Monetários em US\$

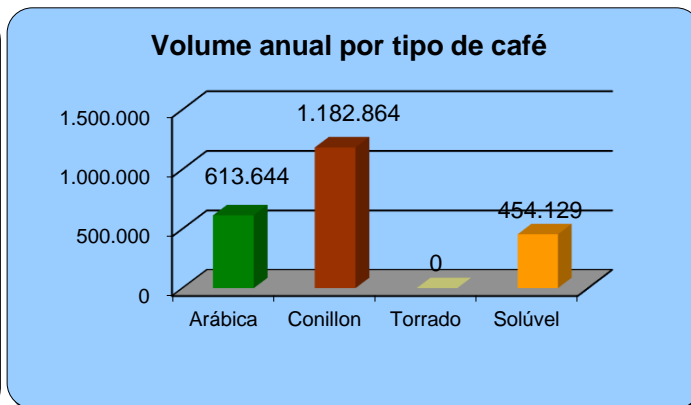
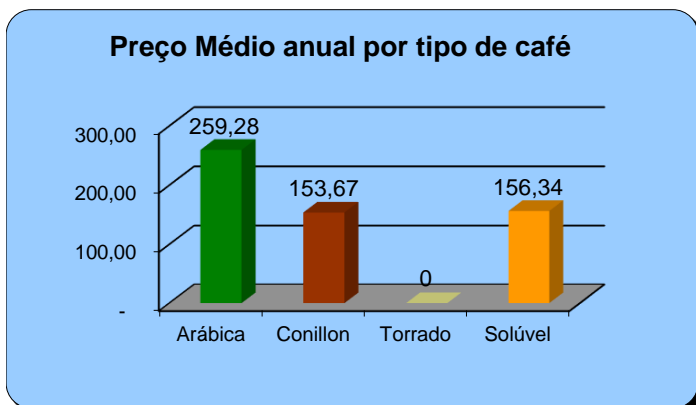
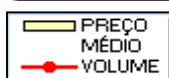
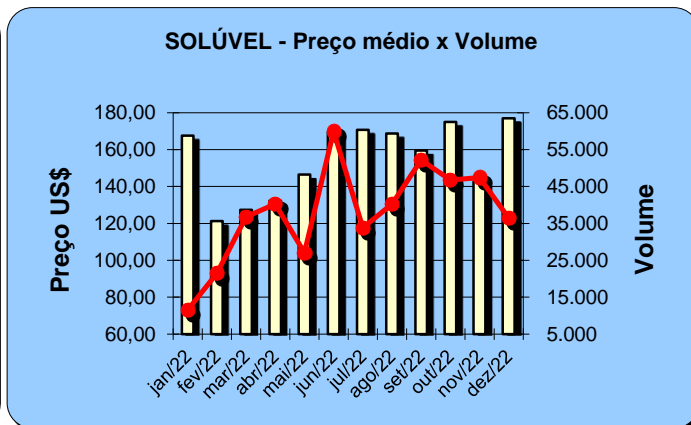
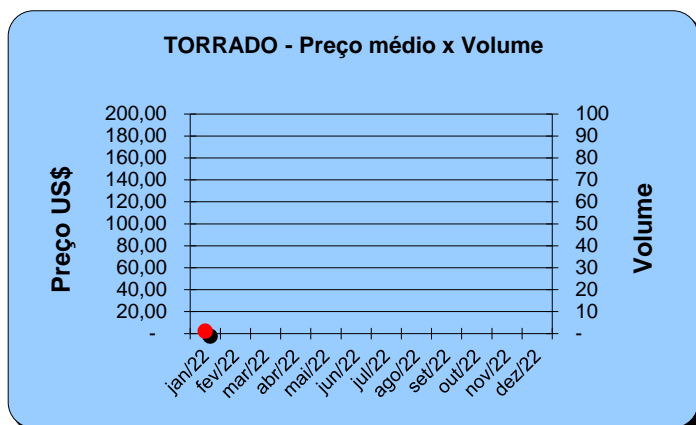
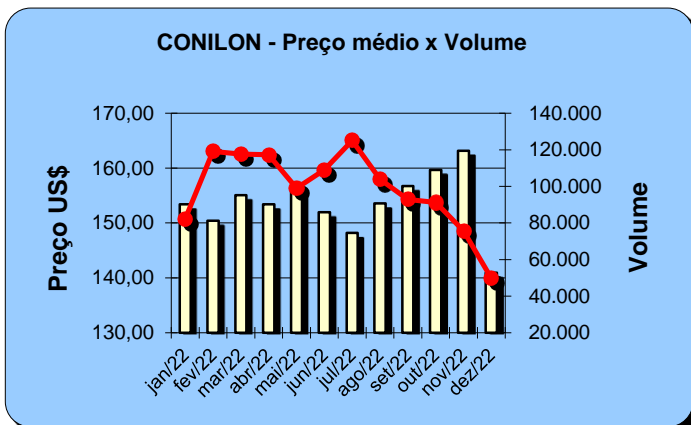
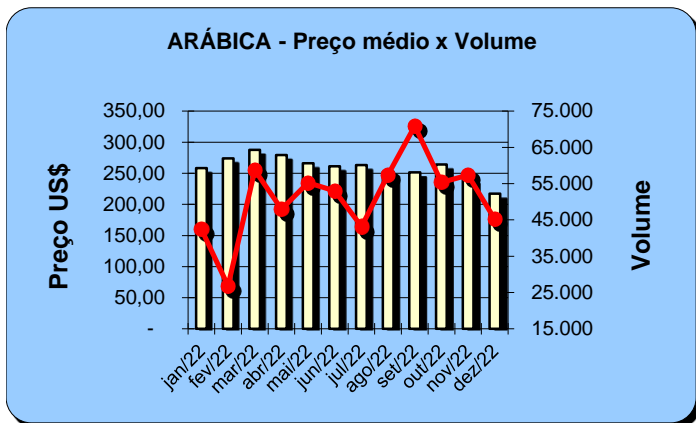
12/2022	Sacas	45.232	49.813	0	36.430	131.475
	Receita	9.836.345,73	7.021.799,12	0,00	6.449.607,59	23.307.752,44
	Preço Médio	217,46	140,96	0,00	177,04	177,27
	Qtde Container	141	156	0	114	411
<hr/>						
Total em 2022	Sacas	613.644	1.182.864	0	454.129	2.250.637
	Receita	159.107.283,13	181.778.384,24	0,00	71.001.630,27	411.887.297,64
	Preço Médio	259,28	153,67	0,00	156,34	183,00
	Qtde Container	1.919	3.696	0	1.419	7.033



Exportação de Café a partir do Espírito Santo Gráficos Estatísticos - Preço Médio x Volume

Período entre 01/01/2022 e 31/12/2022

Valores Quantitativos em Sacas de 60kg





Exportação de Café a partir do Espírito Santo por País Destino x Tipo de Café

Exportação entre 01/12/2022 e 31/12/2022

	País Destino	Valores Quantitativos em Sacas de 60 kg				%	
		Arábica	Conillon	Torrado	Solúvel Total		
1	ARGENTINA	17.561	21.723	0	0	39.284	31,93
2	INDONESIA	6.392	0	0	18.785	25.177	20,46
3	E.U.A.	1.484	1.800	0	11.346	14.630	11,89
4	COLOMBIA	3.710	10.560	0	0	14.270	11,60
5	TURQUIA	8.960	0	0	660	9.620	7,82
6	MYANMAR	0	0	0	5.639	5.639	4,58
7	CHILE	360	5.000	0	0	5.360	4,35
8	REP. DOMINICANA	0	1.665	0	0	1.665	1,35
9	CUBA	0	1.625	0	0	1.625	1,32
10	LIBANO	960	320	0	0	1.280	1,04
11	ESPANHA	0	1.080	0	0	1.080	0,87
12	EMIR.ARABES	639	320	0	0	959	0,77
13	NORUEGA	0	720	0	0	720	0,58
14	JAPAO	0	666	0	0	666	0,54
15	URUGUAI	400	0	0	0	400	0,32
16	CHIPRE	320	0	0	0	320	0,26
17	RUSSIAN	319	0	0	0	319	0,25
	Total	41.105	45.479	0	36.430	123.014	100,00



Exportação de Café a partir do Espírito Santo por País Destino x Tipo de Café

Exportação entre 01/01/2022 e 31/12/2022

	País Destino	Valores Quantitativos em Sacas de 60 kg				%	
		Arábica	Conillon	Torrado	Solúvel Total		
1	COLOMBIA	15.697	467.431	0	1.606	484.734	21,63
2	INDONESIA	69.667	0	0	268.250	337.917	15,07
3	ARGENTINA	146.468	128.929	0	0	275.397	12,28
4	ESPANHA	3.240	260.187	0	0	263.427	11,75
5	E.U.A.	56.594	68.501	0	117.475	242.570	10,82
6	TURQUIA	171.455	1.840	0	9.143	182.438	8,14
7	CHILE	2.733	63.431	0	0	66.164	2,95
8	ALEMANHA	14.113	46.676	0	0	60.789	2,71
9	RUSSIAN	969	38.866	0	0	39.835	1,77
10	LIBANO	27.183	11.519	0	309	39.011	1,74
11	MYANMAR	0	0	0	35.715	35.715	1,59
12	CUBA	3.333	19.825	0	0	23.158	1,03
13	POLONIA	0	21.600	0	1.351	22.951	1,02
14	EMIR.ARABES	18.705	320	0	0	19.025	0,84
15	MEXICO	0	18.425	0	0	18.425	0,82
16	JORDANIA	16.340	0	0	0	16.340	0,72
17	JAPAO	0	14.842	0	0	14.842	0,66
18	URUGUAI	11.884	1.114	0	0	12.998	0,58
19	ITALIA	7.999	4.001	0	0	12.000	0,53
20	EGITO	10.387	0	0	0	10.387	0,46
21	REINO UNIDO	636	1.440	0	6.509	8.585	0,38
22	EL SALVADOR	0	0	0	6.580	6.580	0,29
23	ESLOVENIA	6.579	0	0	0	6.579	0,29
24	FRANCA	1.280	2.760	0	1.648	5.688	0,25
25	CANADA	2.813	1.998	0	0	4.811	0,21
26	BELGICA	4.133	0	0	0	4.133	0,18
27	FINLANDIA	0	0	0	3.915	3.915	0,17
28	ISRAEL	3.240	320	0	0	3.560	0,15
29	AUSTRALIA	1.333	320	0	845	2.498	0,11
30	HOLANDA (PAISES	2.278	0	0	0	2.278	0,10
31	SIRIA	2.200	0	0	0	2.200	0,09
32	ARABIA SAUDITA	1.818	0	0	0	1.818	0,08
33	REP. DOMINICANA	0	1.665	0	0	1.665	0,07
34	NORUEGA	0	1.440	0	0	1.440	0,06
35	CROACIA	1.400	0	0	0	1.400	0,06
36	GRECIA	1.280	0	0	0	1.280	0,05
37	LIBIA	880	0	0	0	880	0,03
38	CINGAPURA	0	0	0	783	783	0,03
39	CHIPRE	640	0	0	0	640	0,02
40	KUWEIT	640	0	0	0	640	0,02
41	QATAR	640	0	0	0	640	0,02
42	ALBANIA	320	0	0	0	320	0,01
43	NOVA ZELANDIA	0	320	0	0	320	0,01
44	DINAMARCA	200	0	0	0	200	0,00
	Total	609.077	1.177.770	0	454.129	2.240.976	100,00



Exportação de Café a partir do Espírito Santo por Navio x Tipo de Café

Exportação entre 01/12/2022 e 31/12/2022

Valores Quantitativos em Sacas de 60 kg

Navio	Arábica	Conillon	Torrado	Soluvel	Total	%
1 LOG-IN RESILIENTE	20.594	12.971	0	17.645	51.210	38,95
2 TRANSP.RODOVIARIO	19.461	24.145	0	0	43.606	33,16
3 LOG-IN PANTANAL	3.187	10.299	0	18.785	32.271	24,54
4 CMA CGM FORT ST	1.550	1.958	0	0	3.508	2,66
5 LOGIN PANTANAL	0	440	0	0	440	0,33
6 LOGIN RESILIENTE	440	0	0	0	440	0,33
Total	45.232	49.813	0	36.430	131.475	100,00



Exportação de Café a partir do Espírito Santo por Navio x Tipo de Café

Exportação entre 01/01/2022 e 31/12/2022

Valores Quantitativos em Sacas de 60 kg

Navio	Arábica	Conillon	Torrado	Soluvel	Total	%
1 LOG-IN RESILIENTE	392.881	674.901	0	367.215	1.434.997	63,75
2 LOG-IN PANTANAL	43.347	238.562	0	67.797	349.706	15,53
3 TRANSP.RODOVIARIO	151.774	126.574	0	0	278.348	12,36
4 CMA CGM FORT ST	17.950	37.928	0	16.591	72.469	3,21
5 LOGIN PANTANAL	640	54.287	0	0	54.927	2,44
6 LOGIN RESILIENTE	760	14.520	0	0	15.280	0,67
7 NORTHERN	0	15.065	0	0	15.065	0,66
8 LOG-IN-PANTANAL.	639	8.654	0	0	9.293	0,41
9 CMA CGM PARANAGUA	3.835	3.600	0	0	7.435	0,33
10 LOGIN ENDURANCE	285	3.840	0	0	4.125	0,18
11 EXPRESS BRAZIL	440	1.960	0	0	2.400	0,10
12 LUTETIA	0	1.653	0	0	1.653	0,07
13 MAIPO	0	0	0	1.497	1.497	0,06
14 MONTE ALEGRE	0	0	0	1.029	1.029	0,04
15 CMA CGM PARANA	653	0	0	0	653	0,02
16 CONTSHIP TOP V.	440	0	0	0	440	0,01
17 CAP SAN NICOLAS	0	334	0	0	334	0,01
18 NORTHERN DEBONAIR	0	333	0	0	333	0,01
19 CC FORT ST GEORGES	0	333	0	0	333	0,01
20 CMA CGM BIZET	0	320	0	0	320	0,01
Total	613.644	1.182.864	0	454.129	2.250.637	100,00