



EXPORTAÇÃO DE CAFÉ A PARTIR DO ESPÍRITO SANTO

**RELATÓRIO MENSAL
DEZEMBRO – 2015**



Vitória, 19 de janeiro de 2016

Prezado Associado,

Temos a satisfação de encaminhar o **RELATÓRIO MENSAL** contendo resumos e demonstrativos das exportações de café a partir do Espírito Santo, no mês de DEZEMBRO de 2015, o acumulado do ano e outras informações, conforme índice que consta na página 02.

O Espírito Santo exportou em dezembro 261.296 sacas negociadas a um preço médio de US\$ 116,59, que resultaram numa receita de US\$ 30.465.834,11. Os 817 contêineres que saíram do Estado transportaram 158.141 sacas de café arábica; 92.320 de conilon; e 10.835 de café solúvel.

A receita cambial acumulada no ano de 2015 é de US\$ 780.228.505,51, equivalente a 6.387.214 sacas de 60kg, a um preço médio de US\$ 122,15 por saca.

Atenciosamente,

JORGE LUIZ NICCHIO
Presidente



RELATÓRIO MENSAL
EXPORTAÇÃO DE CAFÉ A PARTIR DO ESPÍRITO SANTO
DEZEMBRO – 2 0 1 5

1. VOLUMES POR EXPORTADOR NO MÊS Por espécie e industrializado e ranking no mês	Pág. 03
2. VOLUMES POR EXPORTADOR ACUMULADO NO ANO Por espécie e industrializado e ranking no mês	Pág. 05
3. VOLUME EXPORTADO, RECEITA CAMBIAL, PREÇO MÉDIO E QTD. DE CONTAINER NO PERÍODO DE 2013 A 2015 Mensal, por espécie e industrializado	Pág. 07
4. GRÁFICOS DAS EXPORTAÇÕES POR TIPO DE CAFÉ NO ANO	Pág. 11
5. EXPORTAÇÃO POR PAÍS DE DESTINO NO MÊS Por espécie e industrializado	Pág. 12
6. EXPORTAÇÃO POR PAÍS DE DESTINO ACUMULADO NO ANO Por espécie e industrializado	Pág. 13
7. EMBARQUES POR NAVIO NO MÊS Por espécie e industrializado	Pág. 15
8. EMBARQUES POR NAVIO ACUMULADO NO ANO Por espécie e industrializado	Pág. 16

OBS.:

- **RECEITA CAMBIAL** – em US\$
- **PREÇO MÉDIO** – em US\$/Saca
- **ESPÉCIE** = Arábica e Conilon
- **INDUSTRIALIZADO** = Solúvel e Torrado

Volumes apurados com base na data da Autoridade Aduaneira.



Exportação de Café a partir do Espírito Santo

por Exportador x Tipo de Café

Exportação entre 01/12/2015 e 31/12/2015

Valores Quantitativos em Sacas de 60 kg

	Exportador	Arábica	Conillon	Torrado	Solúvel	Total	%
1	UNICAFE COMPANHIA COMERCIO EXTERIOR	28.050	26.446	0	0	54.496	20,85
2	EISA - EMPRESA INTERAGRICOLA S/A	20.544	11.242	0	0	31.786	12,16
3	GARDINGO TRADE IMPORTAÇÃO E EXPORTAÇÃO LTDA	30.850	0	0	0	30.850	11,80
4	NICCHIO SOBRINHO CAFE S.A	8.100	8.206	0	0	16.306	6,24
5	OUTSPAN BRASIL IMPORTAÇÃO E EXPORTAÇÃO LTDA	12.540	3.030	0	0	15.570	5,95
6	REALCAFE SOLUVEL DO BRASIL S/A	0	0	0	10.835	10.835	4,14
7	STEFENONI INTERAGRICOLA LTDA.	6.600	4.201	0	0	10.801	4,13
8	NOBLE BRASIL S.A	3.200	7.040	0	0	10.240	3,91
9	TPJ COMERCIO ATACADISTA DE CAFE IMP. E EXP. LTDA	10.199	0	0	0	10.199	3,90
10	KAFFEE EXPORTADORA E IMPORTADORA LTDA	9.400	0	0	0	9.400	3,59
11	BTG PACTUAL COMMODITIES S.A	0	9.360	0	0	9.360	3,58
12	TRISTAO CIA. COMERCIO EXTERIOR	5.760	3.600	0	0	9.360	3,58
13	NICCHIO CAFÉ S/A EXPORTAÇÃO E IMPORTAÇÃO	5.870	2.640	0	0	8.510	3,25
14	AROMA COFFEE COM. IMP. E EXP. DE CAFE EIRELI.	6.160	0	0	0	6.160	2,35
15	LOUIS DREYFUS COMMODITIES BRASIL S.A.	960	4.922	0	0	5.882	2,25
16	BLENDCOFFEE COMÉRCIO EXPORTAÇÃO E IMPORTAÇÃO LTDA.	0	5.040	0	0	5.040	1,92
17	VOLCAFE LTDA	3.198	0	0	0	3.198	1,22
18	FINACAFE COMERCIO DE ALIMENTOS LTDA	0	2.495	0	0	2.495	0,95
19	CAFEEIRA BRENDA LTDA	0	1.800	0	0	1.800	0,68
20	AUGUSTINHO COMÉRCIO EXPORTAÇÃO E IMPORTAÇÃO LTDA.	0	1.667	0	0	1.667	0,63
21	VIXPORT GRÃOS S/A	1.320	0	0	0	1.320	0,50
22	COOCAFE - COOP DOS CAFEIC DA REG.DE LAJINHA LTDA	1.280	0	0	0	1.280	0,48
23	ED&F MAN VOLCAFE BRASIL LTDA.	960	320	0	0	1.280	0,48
24	BRASILJUTA IMP. E EXP. EIRELI - EPP	1.080	0	0	0	1.080	0,41
25	COOPERATIVA AGROPECUARIA CENTRO SERRANA - COOPEAVI	880	0	0	0	880	0,33
26	CUSTODIO FORZZA COMERCIO E EXPORTACAO LTDA.	640	0	0	0	640	0,24
27	VIA - COMÉRCIO, IMPORT E EXPORT DE CAFÉ LTDA.	0	311	0	0	311	0,11
28	H SLOPER COMERCIO LTDA.	300	0	0	0	300	0,11



Exportação de Café a partir do Espírito Santo por Exportador x Tipo de Café

Exportação entre 01/12/2015 e 31/12/2015

Valores Quantitativos em Sacas de 60 kg

Exportador	Arábica	Conillon	Torrado	Solúvel	Total	%
29 CAFEBRAS COMÉRCIO DE CAFÉS DO BRASIL S/A.	250	0	0	0	250	0,09
Total	158.141	92.320	0	10.835	261.296	100,00



Exportação de Café a partir do Espírito Santo

por Exportador x Tipo de Café

Exportação entre 01/01/2015 e 31/12/2015

Valores Quantitativos em Sacas de 60 kg

	Exportador	Arábica	Conillon	Torrado	Solúvel	Total	%
1	UNICAFE COMPANHIA COMERCIO EXTERIOR	468.059	499.568	0	0	967.627	15,14
2	LOUIS DREYFUS COMMODITIES BRASIL S.A.	12.734	797.443	0	0	810.177	12,68
3	OUTSPAN BRASIL IMPORTAÇÃO E EXPORTAÇÃO LTDA	217.110	393.471	0	0	610.581	9,55
4	NICCHIO SOBRINHO CAFE S.A	135.557	248.921	0	0	384.478	6,01
5	TRISTAO CIA. COMERCIO EXTERIOR	78.853	290.878	0	0	369.731	5,78
6	REALCAFE SOLUVEL DO BRASIL S/A	0	0	0	332.216	332.216	5,20
7	GARDINGO TRADE IMPORTAÇÃO E EXPORTAÇÃO LTDA	318.390	0	0	0	318.390	4,98
8	BTG PACTUAL COMMODITIES S.A	0	305.374	0	0	305.374	4,78
9	EISA - EMPRESA INTERAGRICOLA S/A	209.393	91.173	0	0	300.566	4,70
10	CUSTODIO FORZZA COMERCIO E EXPORTACAO LTDA.	39.207	242.403	0	0	281.610	4,40
11	STOCKLER COMERCIAL E EXPORTADORA LTDA	540	238.561	0	0	239.101	3,74
12	BLENDCOFFEE COMÉRCIO EXPORTAÇÃO E IMPORTAÇÃO LTDA.	0	217.462	0	0	217.462	3,40
13	NICCHIO CAFÉ S/A EXPORTAÇÃO E IMPORTAÇÃO	78.327	138.272	0	0	216.599	3,39
14	TPJ COMERCIO ATACADISTA DE CAFE IMP. E EXP. LTDA	136.059	20.708	0	0	156.767	2,45
15	NOBLE BRASIL S.A	5.787	143.355	0	0	149.142	2,33
16	KAFFEE EXPORTADORA E IMPORTADORA LTDA	132.840	5.510	0	0	138.350	2,16
17	AROMA COFFEE COM. IMP. E EXP. DE CAFE EIRELI.	34.720	38.614	0	0	73.334	1,14
18	CAFEIRA BRENDA LTDA	0	57.440	0	0	57.440	0,89
19	GRANCAFÉ COMÉRCIO IMPORT E EXPORT DE CAFÉ LTDA	0	52.253	0	0	52.253	0,81
20	IMPÉRIO CAFÉ S/A.	18.579	29.156	0	0	47.735	0,74
21	BRYSER CAFÉ EXPORTAÇÃO E IMPORTAÇÃO LTDA.	0	46.680	0	0	46.680	0,73
22	ZANOTTI CAFÉ COMÉRCIO IMPORT E EXPORT LTDA	0	42.350	0	0	42.350	0,66
23	VIXPORT GRÃOS S/A	3.960	32.500	0	0	36.460	0,57
24	FINACAFE COMERCIO DE ALIMENTOS LTDA	14.400	19.905	0	0	34.305	0,53
25	STEFENONI INTERAGRICOLA LTDA.	20.440	9.036	0	0	29.476	0,46
26	AUGUSTINHO COMÉRCIO EXPORTAÇÃO E IMPORTAÇÃO LTDA.	0	26.617	0	0	26.617	0,41
27	AGRO FOOD IMP.E EXP.LTDA	19.200	0	0	0	19.200	0,30
28	MARCA CAFE COM.EXPORTACAO S/A	12.640	5.600	0	0	18.240	0,28



Exportação de Café a partir do Espírito Santo

por Exportador x Tipo de Café

Exportação entre 01/01/2015 e 31/12/2015

Valores Quantitativos em Sacas de 60 kg

Exportador	Arábica	Conillon	Torrado	Solúvel	Total	%
29 CONSTRUTORA E INCORPORADORA SHARLONI S.A	8.320	8.640	0	0	16.960	0,26
30 COOCAFE - COOP DOS CAFEIC DA REG.DE LAJINHA LTDA	16.840	0	0	0	16.840	0,26
31 INFINITO IMPORTAÇÃO E EXPORTAÇÃO LTDA.	12.600	0	0	0	12.600	0,19
32 VOLCAFE LTDA	10.113	0	0	0	10.113	0,15
33 KUBIT EXPORTAÇÃO E IMPORTAÇÃO DE CAFÉ LTDA.	0	8.824	0	0	8.824	0,13
34 COOPERATIVA AGROPECUARIA CENTRO SERRANA - COOPEAVI	1.760	6.704	0	0	8.464	0,13
35 COOP. AGROPECUÁRIA DAS VERTENTES DO CAPARAÓ LTDA.	5.439	0	0	0	5.439	0,08
36 CAFEIRA FUNDAO COMERCIO E EXPORTAÇÃO LTDA.	0	5.133	0	0	5.133	0,08
37 INTERBRASIL COFFEE LTDA.	2.798	0	0	0	2.798	0,04
38 J.R.COMERCIO E EXP.DE CAFE LTDA	2.560	0	0	0	2.560	0,04
39 H SLOPER COMERCIO LTDA.	1.994	0	0	0	1.994	0,03
40 PROUD COMÉRCIO E INDÚSTRIA LTDA.	0	1.800	0	0	1.800	0,02
41 AGRO BRASIL TRADING LTDA.	1.600	0	0	0	1.600	0,02
42 ATLANTICA EXPORTAÇÃO E IMPORTAÇÃO LTDA.	1.600	0	0	0	1.600	0,02
43 BRASILJUTA IMP. E EXP. EIRELI - EPP	1.400	0	0	0	1.400	0,02
44 ED&F MAN VOLCAFE BRASIL LTDA.	960	320	0	0	1.280	0,02
45 MEDIAR TRADING EXPORTACAO LTDA.	960	0	0	0	960	0,01
46 VIA - COMÉRCIO, IMPORT E EXPORT DE CAFÉ LTDA.	0	951	0	0	951	0,01
47 CAFÉ TRÊS CORAÇÕES S.A.	880	0	0	0	880	0,01
48 COML.IND.BRANCO PERES DE CAFÉ LTDA.	320	320	0	0	640	0,01
49 PERIM COMERCIAL E EXPORTADORA S/A.	640	0	0	0	640	0,01
50 MILANEZI CAFE EXPORTACAO E IMPORTACAO EIRELI	440	0	0	0	440	0,00
51 CAFEBRAS COMÉRCIO DE CAFÉS DO BRASIL S/A.	397	0	0	0	397	0,00
52 HGV IMPORT & EXPORT LTDA.	320	0	0	0	320	0,00
53 RAIMUNDO DE PAULA SOARES FILHO	0	320	0	0	320	0,00
Total	2.028.736	4.026.262	0	332.216	6.387.214	100,00



Exportação de Café a partir do Espírito Santo

Mensal x Tipo de Café

Exportação entre 01/01/2013 e 31/12/2015

Valores Quantitativos em Sacas de 60 kg
Valores Monetários em US\$

Exportação		Arábica	Conillon	Torrado	Solúvel	Total
01/2013	Sacas	138.804	30.548	0	16.549	185.901
	Receita	24.132.272,78	4.379.292,90	0,00	2.540.556,27	31.052.121,95
	Preço Médio	173,85	143,35	0,00	153,51	167,03
	Qtde Container	434	95	0	52	581
02/2013	Sacas	137.559	34.800	0	20.567	192.926
	Receita	23.374.919,66	4.894.319,21	0,00	3.371.804,85	31.641.043,72
	Preço Médio	169,92	140,64	0,00	163,94	164,00
	Qtde Container	430	109	0	64	603
03/2013	Sacas	179.001	59.984	0	32.285	271.270
	Receita	29.268.294,27	8.889.637,32	0,00	5.075.245,46	43.233.177,05
	Preço Médio	163,50	148,20	0,00	157,20	159,37
	Qtde Container	559	187	0	101	848
04/2013	Sacas	164.459	109.249	0	30.906	304.614
	Receita	26.556.692,81	16.033.477,04	0,00	5.011.102,86	47.601.272,71
	Preço Médio	161,47	146,76	0,00	162,14	156,26
	Qtde Container	514	341	0	97	952
05/2013	Sacas	178.502	163.243	0	18.285	360.030
	Receita	28.906.537,37	22.903.441,56	0,00	2.885.111,20	54.695.090,13
	Preço Médio	161,93	140,30	0,00	157,78	151,91
	Qtde Container	558	510	0	57	1.125
06/2013	Sacas	185.768	135.979	0	36.247	357.994
	Receita	29.220.724,43	17.883.507,07	0,00	5.729.831,41	52.834.062,91
	Preço Médio	157,29	131,51	0,00	158,07	147,58
	Qtde Container	581	425	0	113	1.119
07/2013	Sacas	198.149	184.777	0	22.632	405.558
	Receita	28.413.665,21	24.644.560,73	0,00	3.505.374,74	56.563.600,68
	Preço Médio	143,39	133,37	0,00	154,88	139,47
	Qtde Container	619	577	0	71	1.267
08/2013	Sacas	194.763	125.143	0	18.764	338.670
	Receita	27.361.093,45	15.793.792,85	0,00	2.877.023,23	46.031.909,53
	Preço Médio	140,48	126,20	0,00	153,32	135,91
	Qtde Container	609	391	0	59	1.058
09/2013	Sacas	236.751	130.470	0	25.405	392.626
	Receita	30.131.547,11	15.937.158,34	0,00	3.819.943,46	49.888.648,91
	Preço Médio	127,27	122,15	0,00	150,36	127,06
	Qtde Container	740	408	0	79	1.227
10/2013	Sacas	254.492	94.671	0	23.092	372.255
	Receita	30.617.286,57	11.020.693,91	0,00	3.468.931,61	45.106.912,09
	Preço Médio	120,30	116,41	0,00	150,22	121,17
	Qtde Container	795	296	0	72	1.163



Exportação de Café a partir do Espírito Santo

Mensal x Tipo de Café

Exportação entre 01/01/2013 e 31/12/2015

Valores Quantitativos em Sacas de 60 kg
Valores Monetários em US\$

11/2013	Sacas	172.512	78.788	0	24.709	276.009
	Receita	20.413.659,70	8.626.276,75	0,00	3.674.683,38	32.714.619,83
	Preço Médio	118,33	109,48	0,00	148,71	118,52
	Qtde Container	539	246	0	77	863
12/2013	Sacas	184.887	85.297	0	19.631	289.815
	Receita	19.634.132,01	8.900.690,95	0,00	2.838.677,77	31.373.500,73
	Preço Médio	106,19	104,34	0,00	144,60	108,25
	Qtde Container	578	267	0	61	906
Total em 2013	Sacas	2.225.647	1.232.949	0	289.072	3.747.668
	Receita	318.030.825,37	159.906.848,63	0,00	44.798.286,24	522.735.960,24
	Preço Médio	142,89	129,69	0,00	154,97	139,48
	Qtde Container	6.956	3.852	0	903	11.712
01/2014	Sacas	202.048	106.350	0	17.708	326.106
	Receita	23.668.153,75	11.351.449,22	0,00	2.669.817,41	37.689.420,38
	Preço Médio	117,14	106,73	0,00	150,76	115,57
	Qtde Container	631	332	0	55	1.019
02/2014	Sacas	249.595	141.614	0	40.112	431.321
	Receita	30.557.464,74	14.899.100,63	0,00	5.669.273,84	51.125.839,21
	Preço Médio	122,42	105,20	0,00	141,33	118,53
	Qtde Container	780	443	0	125	1.348
03/2014	Sacas	249.024	119.082	0	10.094	378.200
	Receita	37.449.366,13	13.368.189,93	0,00	1.458.267,37	52.275.823,43
	Preço Médio	150,38	112,26	0,00	144,46	138,22
	Qtde Container	778	372	0	32	1.182
04/2014	Sacas	208.754	194.312	0	36.487	439.553
	Receita	32.039.313,14	22.746.653,22	0,00	4.816.432,28	59.602.398,64
	Preço Médio	153,47	117,06	0,00	132,00	135,59
	Qtde Container	652	607	0	114	1.374
05/2014	Sacas	183.988	204.378	62	27.504	415.932
	Receita	29.236.750,70	24.358.450,26	30.652,80	3.676.342,24	57.302.196,00
	Preço Médio	158,90	119,18	494,40	133,66	137,76
	Qtde Container	575	639	1	86	1.300
06/2014	Sacas	169.199	358.785	0	21.585	549.569
	Receita	30.393.093,00	44.220.778,36	0,00	2.815.588,36	77.429.459,72
	Preço Médio	179,62	123,25	0,00	130,44	140,89
	Qtde Container	529	1.121	0	67	1.717
07/2014	Sacas	161.089	401.618	0	27.406	590.113
	Receita	26.955.652,52	48.522.261,29	0,00	3.636.564,26	79.114.478,07
	Preço Médio	167,33	120,81	0,00	132,69	134,06
	Qtde Container	503	1.255	0	86	1.844



Exportação de Café a partir do Espírito Santo

Mensal x Tipo de Café

Exportação entre 01/01/2013 e 31/12/2015

Valores Quantitativos em Sacas de 60 kg
Valores Monetários em US\$

08/2014	Sacas	182.622	281.394	0	34.674	498.690																									
	Receita	30.680.471,35	33.714.883,35	0,00	4.748.452,00	69.143.806,70																									
	Preço Médio	167,99	119,81	0,00	136,94	138,65																									
	Qtde Container	571	879	0	108	1.558																									
09/2014	Sacas	156.954	231.100	0	26.111	414.165																									
	Receita	27.503.206,90	28.207.014,37	0,00	3.578.626,30	59.288.847,57																									
	Preço Médio	175,23	122,05	0,00	137,05	143,15																									
	Qtde Container	490	722	0	82	1.294																									
10/2014	Sacas	203.112	252.433	0	14.537	470.082																									
	Receita	36.629.557,11	30.343.841,88	0,00	2.048.618,35	69.022.017,34																									
	Preço Médio	180,34	120,20	0,00	140,92	146,82																									
	Qtde Container	635	789	0	45	1.469																									
11/2014	Sacas	189.170	405.037	0	14.970	609.177																									
	Receita	33.560.804,71	48.772.610,77	0,00	2.197.367,93	84.530.783,41																									
	Preço Médio	177,41	120,41	0,00	146,78	138,76																									
	Qtde Container	591	1.266	0	47	1.904																									
12/2014	Sacas	170.973	381.393	0	28.057	580.423																									
	Receita	29.776.116,03	46.080.266,37	0,00	4.058.703,03	79.915.085,43																									
	Preço Médio	174,15	120,82	0,00	144,65	137,68																									
	Qtde Container	534	1.192	0	88	1.814																									
<table> <tbody> <tr> <td rowspan="4">Total em 2014</td> <td>Sacas</td> <td>2.326.528</td> <td>3.077.496</td> <td>62</td> <td>299.245</td> <td>5.703.331</td> </tr> <tr> <td>Receita</td> <td>368.449.950,08</td> <td>366.585.499,65</td> <td>30.652,80</td> <td>41.374.053,37</td> <td>776.440.155,90</td> </tr> <tr> <td>Preço Médio</td> <td>158,36</td> <td>119,11</td> <td>494,40</td> <td>138,26</td> <td>136,13</td> </tr> <tr> <td>Qtde Container</td> <td>7.269</td> <td>9.617</td> <td>1</td> <td>935</td> <td>17.823</td> </tr> </tbody> </table>							Total em 2014	Sacas	2.326.528	3.077.496	62	299.245	5.703.331	Receita	368.449.950,08	366.585.499,65	30.652,80	41.374.053,37	776.440.155,90	Preço Médio	158,36	119,11	494,40	138,26	136,13	Qtde Container	7.269	9.617	1	935	17.823
Total em 2014	Sacas	2.326.528	3.077.496	62	299.245	5.703.331																									
	Receita	368.449.950,08	366.585.499,65	30.652,80	41.374.053,37	776.440.155,90																									
	Preço Médio	158,36	119,11	494,40	138,26	136,13																									
	Qtde Container	7.269	9.617	1	935	17.823																									
01/2015	Sacas	152.714	337.481	0	24.041	514.236																									
	Receita	25.219.808,94	39.102.433,84	0,00	3.458.951,91	67.781.194,69																									
	Preço Médio	165,14	115,86	0,00	143,87	131,80																									
	Qtde Container	477	1.055	0	75	1.607																									
02/2015	Sacas	172.866	242.479	0	11.033	426.378																									
	Receita	28.207.046,85	28.109.206,25	0,00	1.494.373,68	57.810.626,78																									
	Preço Médio	163,17	115,92	0,00	135,44	135,58																									
	Qtde Container	540	758	0	34	1.332																									
03/2015	Sacas	202.012	332.728	0	42.512	577.252																									
	Receita	31.616.033,77	37.767.690,78	0,00	6.107.588,91	75.491.313,46																									
	Preço Médio	156,50	113,50	0,00	143,66	130,77																									
	Qtde Container	631	1.040	0	133	1.804																									
04/2015	Sacas	196.312	512.194	0	32.250	740.756																									
	Receita	28.326.184,58	56.415.234,78	0,00	4.739.411,59	89.480.830,95																									
	Preço Médio	144,29	110,14	0,00	146,95	120,79																									
	Qtde Container	613	1.601	0	101	2.315																									



Exportação de Café a partir do Espírito Santo

Mensal x Tipo de Café

Exportação entre 01/01/2013 e 31/12/2015

Valores Quantitativos em Sacas de 60 kg
Valores Monetários em US\$

05/2015	Sacas	140.350	396.955	0	19.546	556.851
	Receita	20.282.695,22	41.986.421,56	0,00	2.811.802,98	65.080.919,76
	Preço Médio	144,51	105,77	0,00	143,85	116,87
	Qtde Container	439	1.240	0	61	1.740
06/2015	Sacas	133.254	393.385	0	41.266	567.905
	Receita	18.255.995,66	44.372.407,09	0,00	5.944.839,48	68.573.242,23
	Preço Médio	137,00	112,79	0,00	144,06	120,74
	Qtde Container	416	1.229	0	129	1.775
07/2015	Sacas	146.750	391.943	0	41.092	579.785
	Receita	21.262.449,39	43.945.441,33	0,00	5.900.063,72	71.107.954,44
	Preço Médio	144,88	112,12	0,00	143,58	122,64
	Qtde Container	459	1.225	0	128	1.812
08/2015	Sacas	166.081	371.972	0	24.433	562.486
	Receita	22.979.038,07	40.841.049,51	0,00	3.549.430,15	67.369.517,73
	Preço Médio	138,36	109,79	0,00	145,27	119,77
	Qtde Container	519	1.162	0	76	1.758
09/2015	Sacas	166.286	327.160	0	20.252	513.698
	Receita	23.084.171,40	36.528.975,17	0,00	2.867.732,64	62.480.879,21
	Preço Médio	138,82	111,65	0,00	141,60	121,62
	Qtde Container	520	1.022	0	63	1.605
10/2015	Sacas	191.674	351.684	0	21.970	565.328
	Receita	24.473.058,12	37.494.153,89	0,00	2.826.533,09	64.793.745,10
	Preço Médio	127,68	106,61	0,00	128,65	114,61
	Qtde Container	599	1.099	0	69	1.767
11/2015	Sacas	202.296	275.961	0	42.986	521.243
	Receita	24.962.809,90	29.209.852,92	0,00	5.619.784,23	59.792.447,05
	Preço Médio	123,39	105,84	0,00	130,73	114,71
	Qtde Container	632	862	0	134	1.629
12/2015	Sacas	158.141	92.320	0	10.835	261.296
	Receita	20.005.754,89	9.131.445,27	0,00	1.328.633,95	30.465.834,11
	Preço Médio	126,50	98,91	0,00	122,62	116,59
	Qtde Container	494	289	0	34	817
Total em 2015 Sacas		2.028.736	4.026.262	0	332.216	6.387.214
Receita		288.675.046,79	444.904.312,39	0,00	46.649.146,33	780.228.505,51
Preço Médio		142,29	110,50	0,00	140,41	122,15
Qtde Container		6.339	12.582	0	1.037	19.961

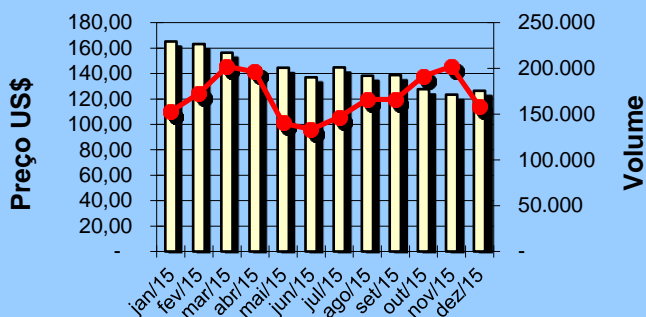


Exportação de Café a partir do Espírito Santo Gráficos Estatísticos - Preço Médio x Volume

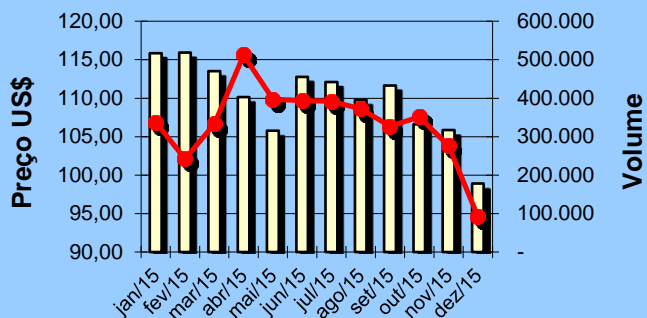
Alfândega entre 01/01/2015 e 31/12/2015

Valores Quantitativos em Sacas de 60kg

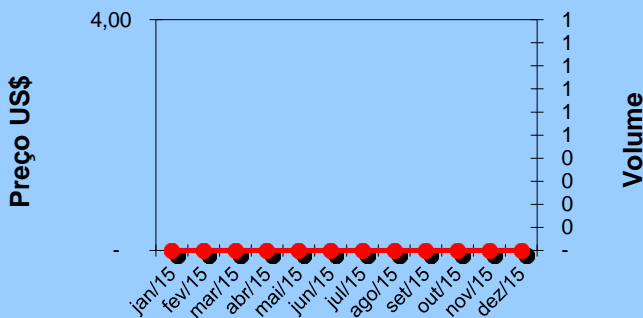
ARÁBICA - Preço médio x Volume



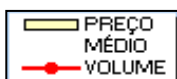
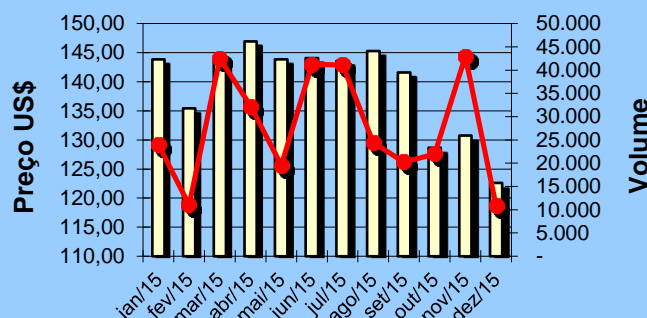
CONILLON - Preço médio x Volume



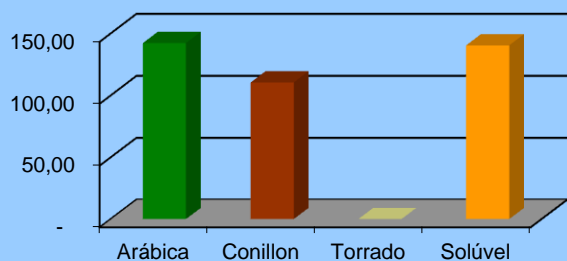
TORRADO - Preço médio x Volume



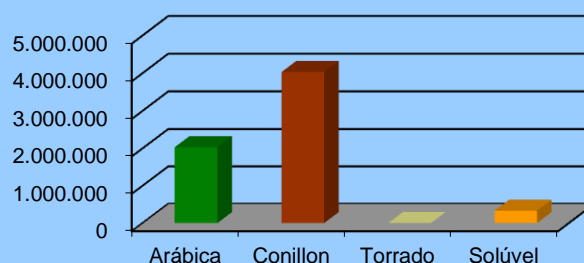
SOLÚVEL - Preço médio x Volume



Preço Médio anual por tipo de café



Volume anual por tipo de café





Exportação de Café a partir do Espírito Santo por País Destino x Tipo de Café

Exportação entre 01/12/2015 e 31/12/2015

Valores Quantitativos em Sacas de 60 kg

	País Destino	Arábica	Conillon	Torrado	Solúvel	Total	%
1	E.U.A.	19.402	34.419	0	7.715	61.536	23,55
2	ALEMANHA	26.240	10.240	0	2.496	38.976	14,91
3	TURQUIA	35.719	100	0	0	35.819	13,70
4	SIRIA	26.520	0	0	0	26.520	10,14
5	LIBANO	17.280	1.280	0	0	18.560	7,10
6	MEXICO	1.790	12.827	0	0	14.617	5,59
7	ITALIA	680	7.694	0	0	8.374	3,20
8	CHILE	990	6.470	0	0	7.460	2,85
9	FRANCA	4.600	1.666	0	0	6.266	2,39
10	ARGENTINA	960	5.241	0	0	6.201	2,37
11	INDONESIA	5.760	0	0	0	5.760	2,20
12	SUECIA	3.950	0	0	0	3.950	1,51
13	BELGICA	1.660	2.240	0	0	3.900	1,49
14	COREIA DO SUL	0	3.432	0	0	3.432	1,31
15	ESLOVENIA	3.200	0	0	0	3.200	1,22
16	ESPANHA	0	2.616	0	0	2.616	1,00
17	ARGELIA	960	1.600	0	0	2.560	0,97
18	COLOMBIA	0	2.495	0	0	2.495	0,95
19	ISRAEL	1.600	0	0	0	1.600	0,61
20	ARABIA SAUDITA	1.260	0	0	0	1.260	0,48
21	URUGUAI	1.100	0	0	0	1.100	0,42
22	AUSTRALIA	640	0	0	0	640	0,24
23	CHIPRE	640	0	0	0	640	0,24
24	EGITO	640	0	0	0	640	0,24
25	EMIR.ARABES	640	0	0	0	640	0,24
26	GRECIA	640	0	0	0	640	0,24
27	HOLANDA (PAISES)	0	0	0	624	624	0,23
28	UCRANIA	330	0	0	0	330	0,12
29	REINO UNIDO	320	0	0	0	320	0,12
30	RUSSIAN	320	0	0	0	320	0,12
31	NORUEGA	300	0	0	0	300	0,11
	Total	158.141	92.320	0	10.835	261.296	100,00



Exportação de Café a partir do Espírito Santo por País Destino x Tipo de Café

Exportação entre 01/01/2015 e 31/12/2015

Valores Quantitativos em Sacas de 60 kg

	País Destino	Arábica	Conillon	Torrado	Solúvel	Total	%
1	E.U.A.	222.727	1.636.568	0	118.143	1.977.438	30,95
2	ALEMANHA	262.859	384.005	0	28.080	674.944	10,56
3	TURQUIA	503.123	540	0	0	503.663	7,88
4	MEXICO	26.632	474.478	0	0	501.110	7,84
5	REINO UNIDO	2.240	369.124	0	868	372.232	5,82
6	LIBANO	273.390	22.980	0	0	296.370	4,64
7	BELGICA	45.109	217.238	0	0	262.347	4,10
8	SIRIA	218.142	23.315	0	0	241.457	3,78
9	INDONESIA	45.440	0	0	175.663	221.103	3,46
10	ITALIA	11.919	190.195	0	0	202.114	3,16
11	HOLANDA (PAISES	639	168.100	0	2.821	171.560	2,68
12	ARGENTINA	75.189	61.361	0	325	136.875	2,14
13	CHILE	7.330	121.287	0	0	128.617	2,01
14	FRANCA	47.300	59.042	0	3.400	109.742	1,71
15	ESPANHA	28.273	80.832	0	0	109.105	1,70
16	ESLOVENIA	45.698	61.470	0	0	107.168	1,67
17	CUBA	2.560	76.375	0	0	78.935	1,23
18	COREIA DO SUL	0	38.494	0	0	38.494	0,60
19	EMIR.ARABES	26.240	0	0	0	26.240	0,41
20	JORDANIA	22.880	320	0	0	23.200	0,36
21	ISRAEL	21.220	0	0	0	21.220	0,33
22	ARABIA SAUDITA	16.940	0	0	0	16.940	0,26
23	SUECIA	15.680	0	0	0	15.680	0,24
24	EGITO	15.120	0	0	0	15.120	0,23
25	URUGUAI	12.454	2.026	0	0	14.480	0,22
26	TUNISIA	14.080	0	0	0	14.080	0,22
27	GRECIA	13.361	320	0	0	13.681	0,21
28	EQUADOR	1.333	7.933	0	0	9.266	0,14
29	LIBIA	8.118	960	0	0	9.078	0,14
30	PORTUGAL	0	7.996	0	0	7.996	0,12
31	COLOMBIA	0	7.690	0	0	7.690	0,12
32	ARGELIA	5.440	1.600	0	0	7.040	0,11
33	MONTENEGRO	6.080	0	0	0	6.080	0,09
34	CHIPRE	5.170	100	0	0	5.270	0,08
35	AUSTRALIA	3.520	0	0	936	4.456	0,06
36	UCRANIA	3.590	0	0	0	3.590	0,05
37	AFRICA DO SUL	0	3.500	0	0	3.500	0,05
38	OMAN	2.880	0	0	0	2.880	0,04
39	VIETNAM	2.745	0	0	0	2.745	0,04
40	QATAR	2.560	0	0	0	2.560	0,04
41	BULGARIA	350	0	0	1.980	2.330	0,03
42	NICARAGUA	0	1.920	0	0	1.920	0,03
43	ALBANIA	1.919	0	0	0	1.919	0,03
44	NORUEGA	300	1.598	0	0	1.898	0,02
45	INDIA	1.280	0	0	0	1.280	0,02
46	REP. DOMINICANA	0	1.280	0	0	1.280	0,02
47	CROACIA	433	720	0	0	1.153	0,01
48	CANADA	1.079	0	0	0	1.079	0,01



Exportação de Café a partir do Espírito Santo por País Destino x Tipo de Café

Exportação entre 01/01/2015 e 31/12/2015

Valores Quantitativos em Sacas de 60 kg

	País Destino	Arábica	Conillon	Torrado	Solúvel	Total	%
49	TRINIDADE-e-TOBA	0	975	0	0	975	0,01
50	FINLANDIA	0	960	0	0	960	0,01
51	KUWEIT	960	0	0	0	960	0,01
52	BAREIN	907	0	0	0	907	0,01
53	JAPAO	720	0	0	0	720	0,01
54	SUICA	640	0	0	0	640	0,01
55	CABO VERDE	600	0	0	0	600	0,00
56	CHINA	0	320	0	0	320	0,00
57	COREIA DO NORTE	0	320	0	0	320	0,00
58	GUADALUPE	320	0	0	0	320	0,00
59	MALASIA	0	320	0	0	320	0,00
60	MARROCOS	320	0	0	0	320	0,00
61	ROMENIA	320	0	0	0	320	0,00
62	RUSSIAN	320	0	0	0	320	0,00
63	DINAMARCA	287	0	0	0	287	0,00
	Total	2.028.736	4.026.262	0	332.216	6.387.214	100,00



Exportação de Café a partir do Espírito Santo por Navio x Tipo de Café

Exportação entre 01/12/2015 e 31/12/2015

Valores Quantitativos em Sacas de 60 kg

	Navio	Arábica	Conillon	Torrado	Solúvel	Total	%
1	R. R. EUROPA	53.087	15.247	0	0	68.334	26,15
2	RR EUROPA	44.600	2.495	0	0	47.095	18,02
3	ALIANÇA MANAUS	23.345	20.797	0	0	44.142	16,89
4	CANDIDO RONDON	15.809	9.708	0	0	25.517	9,76
5	ALDEBARAN	3.840	10.534	0	4.538	18.912	7,23
6	FRISIA WISMAR	4.320	10.800	0	3.177	18.297	7,00
7	FRISIA KIEL	10.440	2.002	0	0	12.442	4,76
8	LOG-IN AMAZONIA	0	7.200	0	0	7.200	2,75
9	VILANO	0	4.880	0	0	4.880	1,86
10	GRANDE ATLANTICO	320	0	0	3.120	3.440	1,31
11	LOGIN AMAZONIA	960	2.297	0	0	3.257	1,24
12	GRANDE FRANCA	320	2.840	0	0	3.160	1,20
13	PANDORA	0	3.080	0	0	3.080	1,17
14	TRANSP.RODOVIARIO	1.100	0	0	0	1.100	0,42
15	GRANDE SAN PAOLO	0	440	0	0	440	0,16
	Total	158.141	92.320	0	10.835	261.296	100,00



Exportação de Café a partir do Espírito Santo por Navio x Tipo de Café

Exportação entre 01/01/2015 e 31/12/2015

Valores Quantitativos em Sacas de 60 kg

Navio	Arábica	Conillon	Torrado	Solúvel	Total	%	
1	R. R. EUROPA	875.773	886.624	0	48.587	1.810.984	28,35
2	CANDIDO RONDON	155.183	580.117	0	73.423	808.723	12,66
3	ALIANÇA EUROPA	132.513	582.413	0	73.621	788.547	12,34
4	RR EUROPA	450.403	276.110	0	8.320	734.833	11,50
5	ALIANÇA MANAUS	145.899	336.997	0	56.276	539.172	8,44
6	BUXHARMONY	25.789	173.798	0	0	199.587	3,12
7	WIDUKIND	15.250	165.961	0	0	181.211	2,83
8	NORTHERN DEDICATION	9.800	152.061	0	0	161.861	2,53
9	TIM S	7.359	151.912	0	325	159.596	2,49
10	FRISIA KIEL	33.886	83.634	0	20.421	137.941	2,15
11	ILVA	15.205	105.580	0	624	121.409	1,90
12	LUTETIA	9.573	97.147	0	624	107.344	1,68
13	TRANSP.RODOVIARIO	58.945	24.250	0	0	83.195	1,30
14	FRISIA WISMAR	22.773	54.190	0	5.446	82.409	1,29
15	ALDEBARAN	25.315	37.849	0	11.345	74.509	1,16
16	VILANO	4.740	61.893	0	0	66.633	1,04
17	LOG IN JACARANDA	8.089	35.310	0	9.833	53.232	0,83
18	TIM-S	5.199	45.160	0	0	50.359	0,78
19	AUSTRAL	5.600	35.112	0	0	40.712	0,63
20	ALIANÇA SANTOS	2.200	23.880	0	8.585	34.665	0,54
21	BOMAR RESOLUTE	3.120	22.787	0	0	25.907	0,40
22	GEORGIA TRADER	2.560	19.169	0	0	21.729	0,34
23	GRANDE NIGERIA	320	18.270	0	3.120	21.710	0,33
24	GRANDE GABON	360	11.160	0	217	11.737	0,18
25	GRANDE FRANCIA	760	5.933	0	2.713	9.406	0,14
26	GRANDE SAN PAOLO	0	5.840	0	1.872	7.712	0,12
27	LOG-IN AMAZONIA	0	7.200	0	0	7.200	0,11
28	GRANDE AMBURGO	440	6.600	0	0	7.040	0,11
29	GRANDE ATLANTICO	1.640	2.200	0	3.120	6.960	0,10
30	PANDORA	0	6.414	0	0	6.414	0,10
31	LOGIN JACARANDA,	3.470	2.033	0	0	5.503	0,08
32	GRANDE AMERICA	1.600	0	0	3.120	4.720	0,07
33	GRANDE AFRICA	0	2.880	0	624	3.504	0,05
34	LOGIN AMAZONIA	960	2.297	0	0	3.257	0,05
35	GRANDE BRASILE	1.825	440	0	0	2.265	0,03
36	LOGIN PANTANAL	0	2.174	0	0	2.174	0,03
37	LOG-IN PANTANAL	867	867	0	0	1.734	0,02
38	GRANDE CONGO	1.320	0	0	0	1.320	0,02
Total	2.028.736	4.026.262	0	332.216	6.387.214	100,00	