



EXPORTAÇÃO DE CAFÉ A PARTIR DO ESPÍRITO SANTO

**RELATÓRIO MENSAL
DEZEMBRO – 2017**



Vitória, 16 de janeiro de 2018

Prezado Associado,

Exportações de café pelo Espírito Santo em 2017 caíram ao menor nível das últimas 3 décadas

O estado do Espírito Santo exportou 2.036.730 sacasⁱ de café em 2017, indicando uma queda de 13% em relação ao ano anterior. Comparadas a 2015, as exportações acumulam defasagem de 68%.

No ano passado foram embarcadas 1.455.650 sacas de café arábica, 267.049 sacas de conilon e 314.031 sacas de café solúvelⁱⁱ. Confrontando com o ano 2016, a maior queda foi verificada nos cafés conilon (51%), principal espécie produzida pelo Espírito Santo.

Os países da região do Mediterrâneo se mantiveram como os destinos tradicionais dos cafés do Espírito Santo, com destaque para a Turquia que há 2 anos mantém a primeira posição, à frente de Alemanha e Estados Unidos, os quais perderam posições em função da queda dos embarques de café conilon.

O volume exportado pelo Espírito Santo em 2017 é o menor desde o ano de 1986 quando foram embarcadas 1.920.950 sacas. O fraco desempenho das exportações em 2017 se deve à ausência de chuvas nos últimos 3 anos que prejudicou a safra colhida. Entretanto, em 1986 o Espírito Santo produziu pouco mais de 4 milhões de sacas, contra uma produção de quase 9 milhões de sacas em 2017, indicando a necessidade de melhoria da infraestrutura dos portos capixabas para escoarem cafés do Espírito Santo e de outras regiões produtoras vizinhas.



Para 2018, prevemos um crescimento das exportações, principalmente de conilon, devido à perspectiva de alta na produção brasileira de café.

¹ Volume em sacas de 60 kilos;

¹ Devido a problemas de sistema, o volume total de exportação de café solúvel não foi computado adequadamente nas tabelas detalhadas. O volume correto é de 314.031 sacas de 60k.

Atenciosamente,

JORGE LUIZ NICCHIO
Presidente



RELATÓRIO MENSAL
EXPORTAÇÃO DE CAFÉ A PARTIR DO ESPÍRITO SANTO
DEZEMBRO – 2017

- | | |
|---|----------------|
| 1. VOLUMES POR EXPORTADOR NO MÊS
Por espécie e industrializado e ranking no mês | Pág. 04 |
| 2. VOLUMES POR EXPORTADOR ACUMULADO NO ANO
Por espécie e industrializado e ranking no mês | Pág. 05 |
| 3. VOLUME EXPORTADO, RECEITA CAMBIAL, PREÇO MÉDIO E QTD. DE CONTAINER NO PERÍODO DE 2015 A 2017
Mensal, por espécie e industrializado | Pág. 07 |
| 4. GRÁFICOS DAS EXPORTAÇÕES POR TIPO DE CAFÉ NO ANO | Pág. 11 |
| 5. EXPORTAÇÃO POR PAÍS DE DESTINO NO MÊS
Por espécie e industrializado | Pág. 12 |
| 6. EXPORTAÇÃO POR PAÍS DE DESTINO ACUMULADO NO ANO
Por espécie e industrializado | Pág. 13 |
| 7. EMBARQUES POR NAVIO NO MÊS
Por espécie e industrializado | Pág. 14 |
| 8. EMBARQUES POR NAVIO ACUMULADO NO ANO
Por espécie e industrializado | Pág. 15 |

OBS.:

- **RECEITA CAMBIAL** – em US\$
- **PREÇO MÉDIO** – em US\$/Saca
- **ESPÉCIE** = Arábica e Conilon
- **INDUSTRIALIZADO** = Solúvel e Torrado

Volumes apurados com base na data da Autoridade Aduaneira.



Exportação de Café a partir do Espírito Santo

por Exportador x Tipo de Café

Exportação entre 01/12/2017 e 31/12/2017

Valores Quantitativos em Sacas de 60 kg

	Exportador	Arábica	Conillon	Torrado	Solúvel	Total	%
1	GARDINGO TRADE IMPORTAÇÃO E EXPORTAÇÃO LTDA	46.080	0	0	0	46.080	26,09
2	UNICAFE COMPANHIA COMERCIO EXTERIOR	25.224	1.542	0	0	26.766	15,15
3	NICCHIO CAFÉ S/A EXPORTAÇÃO E IMPORTAÇÃO	1.423	21.341	0	0	22.764	12,89
4	TRISTAO CIA. COMERCIO EXTERIOR	10.880	10.240	0	0	21.120	11,95
5	OLAM AGRICOLA LTDA	13.676	0	0	0	13.676	7,74
6	EISA - EMPRESA INTERAGRICOLA S/A	11.843	320	0	0	12.163	6,88
7	KAFFEE EXPORTADORA E IMPORTADORA LTDA	11.500	0	0	0	11.500	6,51
8	ED&F MAN VOLCAFE BRASIL LTDA.	2.987	5.400	0	0	8.387	4,74
9	NICCHIO SOBRINHO CAFE S.A	6.160	640	0	0	6.800	3,85
10	NOSSA SENHORA DA GUIA EXPORTADORA CAFE LTDA	0	1.920	0	0	1.920	1,08
11	STOCKLER COMERCIAL E EXPORTADORA LTDA	0	959	0	0	959	0,54
12	AROMA COFFEE COM. IMP. E EXP. DE CAFE EIRELI.	880	0	0	0	880	0,49
13	COOPERATIVA AGROPECUARIA CENTRO SERRANA - COOPEAVI	880	0	0	0	880	0,49
14	BRASILJUTA IMP. E EXP. EIRELI - EPP	640	0	0	0	640	0,36
15	COOCAFE - COOP DOS CAFEIC DA REG.DE LAJINHA LTDA	640	0	0	0	640	0,36
16	STEFENONI INTERAGRICOLA LTDA.	640	0	0	0	640	0,36
17	FAZENDAS KLEM LTDA ME	461	0	0	0	461	0,26
18	H SLOPER COMERCIO LTDA.	320	0	0	0	320	0,18
	Total	134.234	42.362	0	0	176.596	100,00



Exportação de Café a partir do Espírito Santo

por Exportador x Tipo de Café

Exportação entre 01/01/2017 e 31/12/2017

Valores Quantitativos em Sacas de 60 kg

	Exportador	Arábica	Conillon	Torrado	Solúvel	Total	%
1	UNICAFE COMPANHIA COMERCIO EXTERIOR	336.572	69.076	0	0	405.648	21,51
2	GARDINGO TRADE IMPORTAÇÃO E EXPORTAÇÃO LTDA	321.120	0	0	0	321.120	17,03
3	EISA - EMPRESA INTERAGRICOLA S/A	180.515	29.407	0	0	209.922	11,13
4	OLAM AGRICOLA LTDA	171.248	12.800	0	0	184.048	9,76
5	REALCAFE SOLUVEL DO BRASIL S/A	0	0	0	162.763	162.763	8,63
6	NICCHIO SOBRINHO CAFE S.A	94.488	14.126	0	0	108.614	5,76
7	NICCHIO CAFÉ S/A EXPORTAÇÃO E IMPORTAÇÃO	52.661	47.145	0	0	99.806	5,29
8	KAFFEE EXPORTADORA E IMPORTADORA LTDA	99.100	0	0	0	99.100	5,25
9	TRISTAO CIA. COMERCIO EXTERIOR	70.593	22.760	0	0	93.353	4,95
10	ED&F MAN VOLCAFE BRASIL LTDA.	29.999	33.980	0	0	63.979	3,39
11	STEFENONI INTERAGRICOLA LTDA.	34.080	3.400	0	0	37.480	1,98
12	NOSSA SENHORA DA GUIA EXPORTADORA CAFE LTDA	0	17.280	0	0	17.280	0,91
13	STOCKLER COMERCIAL E EXPORTADORA LTDA	0	13.954	0	0	13.954	0,74
14	ENGELHART CTP (BRASIL) S.A	11.200	0	0	0	11.200	0,59
15	VOLCAFE LTDA	10.596	0	0	0	10.596	0,56
16	COOCAFE - COOP DOS CAFEIC DA REG.DE LAJINHA LTDA	7.680	0	0	0	7.680	0,40
17	AROMA COFFEE COM. IMP. E EXP. DE CAFE EIRELI.	7.360	0	0	0	7.360	0,39
18	CAFÉ TRÊS CORAÇÕES S.A.	5.480	0	0	0	5.480	0,29
19	CAFEEIRA BREDA LTDA	4.890	0	0	0	4.890	0,25
20	VIXPORT GRAOS S/A	4.400	0	0	0	4.400	0,23
21	COOPERATIVA AGROPECUARIA CENTRO SERRANA - COOPEAVI	3.524	1	0	0	3.525	0,18
22	H SLOPER COMERCIO LTDA.	2.443	0	0	0	2.443	0,12
23	GAVA CAFÉ S/A.	1.320	0	0	0	1.320	0,07
24	BRASILJUTA IMP. E EXP. EIRELI - EPP	1.280	0	0	0	1.280	0,06
25	COFCO BRASIL S.A.	960	320	0	0	1.280	0,06
26	MARCA CAFE COM.EXPORTACAO S/A	1.200	0	0	0	1.200	0,06
27	BLENDCOFFEE COMÉRCIO EXPORTAÇÃO E IMPORTAÇÃO LTDA.	0	960	0	0	960	0,05
28	CONSTRUTORA E INCORPORADORA SHARLONI S.A	0	960	0	0	960	0,05
29	AGRO FOOD IMP.E EXP.LTDA	880	0	0	0	880	0,04
30	SUCAFINA BRASIL INDÚSTRIA COM. E EXPORTAÇÃO LTDA.	0	880	0	0	880	0,04



Exportação de Café a partir do Espírito Santo por Exportador x Tipo de Café

Exportação entre 01/01/2017 e 31/12/2017

Valores Quantitativos em Sacas de 60 kg

Exportador	Arábica	Conillon	Torrado	Solúvel	Total	%
31 BOURBON SPECIALTY COFFEES S/A	640	0	0	0	640	0,03
32 LOUIS DREYFUS COMPANY BRASIL S.A.	640	0	0	0	640	0,03
33 FAZENDAS KLEM LTDA ME	461	0	0	0	461	0,02
34 SATORI IMPORTAÇÃO & EXPORTAÇÃO LTDA.	320	0	0	0	320	0,01
Total	1.455.650	267.049	0	162.763	1.885.462	100,00



Exportação de Café a partir do Espírito Santo

Mensal x Tipo de Café

Exportação entre 01/01/2015 e 31/12/2017

Valores Quantitativos em Sacas de 60 kg
Valores Monetários em US\$

Exportação		Arábica	Conillon	Torrado	Solúvel	Total
01/2015	Sacas	152.714	337.481	0	24.041	514.236
	Receita	25.219.808,94	39.102.433,84	0,00	3.458.951,91	67.781.194,69
	Preço Médio	165,14	115,86	0,00	143,87	131,80
	Qtde Container	477	1.055	0	75	1.607
02/2015	Sacas	174.165	244.212	0	11.033	429.410
	Receita	28.511.714,85	28.340.094,25	0,00	1.494.373,68	58.346.182,78
	Preço Médio	163,70	116,04	0,00	135,44	135,87
	Qtde Container	544	763	0	34	1.342
03/2015	Sacas	202.445	336.654	0	42.512	581.611
	Receita	31.730.175,77	38.250.150,78	0,00	6.107.588,91	76.087.915,46
	Preço Médio	156,73	113,61	0,00	143,66	130,82
	Qtde Container	633	1.052	0	133	1.818
04/2015	Sacas	196.981	514.201	0	32.250	743.432
	Receita	28.409.809,58	56.728.361,64	0,00	4.739.411,59	89.877.582,81
	Preço Médio	144,22	110,32	0,00	146,95	120,89
	Qtde Container	616	1.607	0	101	2.323
05/2015	Sacas	141.649	400.435	0	19.546	561.630
	Receita	20.460.201,22	42.402.305,56	0,00	2.811.802,98	65.674.309,76
	Preço Médio	144,44	105,89	0,00	143,85	116,93
	Qtde Container	443	1.251	0	61	1.755
06/2015	Sacas	135.432	401.658	0	41.266	578.356
	Receita	18.621.861,66	45.330.488,09	0,00	5.944.839,48	69.897.189,23
	Preço Médio	137,49	112,85	0,00	144,06	120,85
	Qtde Container	423	1.255	0	129	1.807
07/2015	Sacas	148.482	398.023	0	41.092	587.597
	Receita	21.604.441,39	44.654.706,33	0,00	5.900.063,72	72.159.211,44
	Preço Médio	145,50	112,19	0,00	143,58	122,80
	Qtde Container	464	1.244	0	128	1.836
08/2015	Sacas	166.947	384.703	0	24.433	576.083
	Receita	23.161.752,07	42.232.767,89	0,00	3.549.430,15	68.943.950,11
	Preço Médio	138,73	109,78	0,00	145,27	119,67
	Qtde Container	522	1.202	0	76	1.800
09/2015	Sacas	167.585	329.377	0	20.252	517.214
	Receita	23.299.869,40	36.772.823,17	0,00	2.867.732,64	62.940.425,21
	Preço Médio	139,03	111,64	0,00	141,60	121,69
	Qtde Container	524	1.029	0	63	1.616
10/2015	Sacas	193.306	352.983	0	21.970	568.259
	Receita	24.694.602,12	37.650.393,89	0,00	2.826.533,09	65.171.529,10
	Preço Médio	127,74	106,66	0,00	128,65	114,68
	Qtde Container	604	1.103	0	69	1.776



Exportação de Café a partir do Espírito Santo

Mensal x Tipo de Café

Exportação entre 01/01/2015 e 31/12/2017

Valores Quantitativos em Sacas de 60 kg
Valores Monetários em US\$

11/2015	Sacas	207.528	276.394	0	42.986	526.908
	Receita	25.538.097,90	29.260.196,92	0,00	5.619.784,23	60.418.079,05
	Preço Médio	123,05	105,86	0,00	130,73	114,66
	Qtde Container	649	864	0	134	1.647
12/2015	Sacas	161.620	94.920	0	10.835	267.375
	Receita	20.446.188,89	9.392.820,17	0,00	1.328.633,95	31.167.643,01
	Preço Médio	126,50	98,95	0,00	122,62	116,56
	Qtde Container	505	297	0	34	836
Total em 2015	Sacas	2.048.854	4.071.041	0	332.216	6.452.111
	Receita	291.698.523,79	450.117.542,53	0,00	46.649.146,33	788.465.212,65
	Preço Médio	142,37	110,56	0,00	140,41	122,20
	Qtde Container	6.404	12.722	0	1.037	20.163
01/2016	Sacas	134.388	73.057	0	15.699	223.144
	Receita	17.481.071,56	7.347.687,95	0,00	2.039.013,85	26.867.773,36
	Preço Médio	130,07	100,57	0,00	129,88	120,40
	Qtde Container	420	228	0	49	697
02/2016	Sacas	193.963	62.756	0	16.324	273.043
	Receita	25.971.471,25	6.657.867,20	0,00	2.201.549,62	34.830.888,07
	Preço Médio	133,89	106,09	0,00	134,86	127,56
	Qtde Container	606	196	0	51	853
03/2016	Sacas	141.951	54.002	0	39.164	235.117
	Receita	17.612.053,80	5.943.732,81	0,00	4.956.419,17	28.512.205,78
	Preço Médio	124,07	110,06	0,00	126,55	121,26
	Qtde Container	444	169	0	122	735
04/2016	Sacas	126.134	58.022	0	20.601	204.757
	Receita	16.834.566,37	6.355.119,09	0,00	2.568.188,10	25.757.873,56
	Preço Médio	133,46	109,52	0,00	124,66	125,79
	Qtde Container	394	181	0	64	640
05/2016	Sacas	119.254	64.691	0	29.987	213.932
	Receita	15.651.282,73	7.118.157,39	0,00	3.681.461,31	26.450.901,43
	Preço Médio	131,24	110,03	0,00	122,76	123,64
	Qtde Container	373	202	0	94	669
06/2016	Sacas	75.251	78.340	0	28.106	181.697
	Receita	10.319.412,62	8.584.174,32	0,00	3.482.994,29	22.386.581,23
	Preço Médio	137,13	109,57	0,00	123,92	123,20
	Qtde Container	235	245	0	88	568
07/2016	Sacas	43.706	37.273	0	39.148	120.127
	Receita	6.373.519,37	4.463.795,68	0,00	5.433.305,02	16.270.620,07
	Preço Médio	145,82	119,75	0,00	138,78	135,44
	Qtde Container	137	116	0	122	375



Exportação de Café a partir do Espírito Santo

Mensal x Tipo de Café

Exportação entre 01/01/2015 e 31/12/2017

Valores Quantitativos em Sacas de 60 kg
Valores Monetários em US\$

08/2016	Sacas	156.090	36.790	0	27.701	220.581
	Receita	23.101.240,09	4.837.696,90	0,00	3.992.814,00	31.931.750,99
	Preço Médio	147,99	131,49	0,00	144,13	144,76
	Qtde Container	488	115	0	87	689
09/2016	Sacas	139.785	29.728	0	22.520	192.033
	Receita	21.307.881,85	3.939.823,72	0,00	3.226.961,00	28.474.666,57
	Preço Médio	152,43	132,52	0,00	143,29	148,28
	Qtde Container	437	93	0	70	600
10/2016	Sacas	68.261	11.224	0	23.689	103.174
	Receita	10.494.294,93	1.504.548,25	0,00	3.728.254,40	15.727.097,58
	Preço Médio	153,73	134,04	0,00	157,38	152,43
	Qtde Container	213	35	0	74	322
11/2016	Sacas	152.100	24.865	0	29.817	206.782
	Receita	25.740.836,69	4.145.565,99	0,00	4.521.465,60	34.407.868,28
	Preço Médio	169,23	166,72	0,00	151,64	166,39
	Qtde Container	475	78	0	93	646
12/2016	Sacas	127.792	10.982	0	21.357	160.131
	Receita	23.036.757,64	1.818.354,55	0,00	3.439.403,80	28.294.515,99
	Preço Médio	180,26	165,57	0,00	161,04	176,69
	Qtde Container	399	34	0	67	500
Total em 2016	Sacas	1.478.675	541.730	0	314.113	2.334.518
	Receita	213.924.388,90	62.716.523,85	0,00	43.271.830,16	319.912.742,91
	Preço Médio	144,67	115,77	0,00	137,75	137,03
	Qtde Container	4.621	1.692	0	981	7.294
01/2017	Sacas	124.581	21.754	0	9.076	155.411
	Receita	20.579.288,23	3.599.207,58	0,00	1.271.808,00	25.450.303,81
	Preço Médio	165,18	165,45	0,00	140,12	163,76
	Qtde Container	389	68	0	28	486
02/2017	Sacas	145.036	9.040	0	21.572	175.648
	Receita	24.765.361,55	1.599.957,96	0,00	3.508.292,40	29.873.611,91
	Preço Médio	170,75	176,98	0,00	162,63	170,07
	Qtde Container	453	28	0	67	549
03/2017	Sacas	100.389	20.626	0	24.447	145.462
	Receita	17.101.990,47	3.570.831,52	0,00	3.878.777,15	24.551.599,14
	Preço Médio	170,35	173,12	0,00	158,66	168,78
	Qtde Container	314	64	0	76	455
04/2017	Sacas	105.393	24.125	0	28.888	158.406
	Receita	17.846.583,14	4.073.175,96	0,00	4.632.463,20	26.552.222,30
	Preço Médio	169,33	168,83	0,00	160,35	167,62
	Qtde Container	329	75	0	90	495



Exportação de Café a partir do Espírito Santo

Mensal x Tipo de Café

Exportação entre 01/01/2015 e 31/12/2017

Valores Quantitativos em Sacas de 60 kg
Valores Monetários em US\$

05/2017	Sacas	74.527	17.090	0	31.484	123.101
	Receita	12.199.280,65	2.866.643,07	0,00	5.264.173,60	20.330.097,32
	Preço Médio	163,68	167,73	0,00	167,20	165,14
	Qtde Container	233	53	0	98	385
06/2017	Sacas	104.827	17.295	0	33.416	155.538
	Receita	16.075.247,66	2.706.987,36	0,00	5.602.599,20	24.384.834,22
	Preço Médio	153,35	156,51	0,00	167,66	156,77
	Qtde Container	328	54	0	104	486
07/2017	Sacas	92.472	17.634	0	13.880	123.986
	Receita	13.547.902,50	2.777.802,20	0,00	2.293.682,40	18.619.387,10
	Preço Médio	146,50	157,52	0,00	165,25	150,17
	Qtde Container	289	55	0	43	387
08/2017	Sacas	145.930	26.858	0	0	172.788
	Receita	21.868.859,36	3.895.428,62	0,00	0,00	25.764.287,98
	Preço Médio	149,85	145,03	0,00	0,00	149,10
	Qtde Container	456	84	0	0	540
09/2017	Sacas	120.598	20.210	0	0	140.808
	Receita	18.436.033,99	2.954.218,19	0,00	0,00	21.390.252,18
	Preço Médio	152,87	146,17	0,00	0,00	151,91
	Qtde Container	377	63	0	0	440
10/2017	Sacas	152.017	13.564	0	0	165.581
	Receita	23.426.532,14	2.000.019,06	0,00	0,00	25.426.551,20
	Preço Médio	154,10	147,45	0,00	0,00	153,55
	Qtde Container	475	42	0	0	517
11/2017	Sacas	155.646	36.491	0	0	192.137
	Receita	23.702.418,02	5.146.536,38	0,00	0,00	28.848.954,40
	Preço Médio	152,28	141,03	0,00	0,00	150,14
	Qtde Container	486	114	0	0	600
12/2017	Sacas	134.234	42.362	0	0	176.596
	Receita	20.292.209,97	5.851.084,01	0,00	0,00	26.143.293,98
	Preço Médio	151,17	138,12	0,00	0,00	148,04
	Qtde Container	419	132	0	0	552
Total em 2017	Sacas	1.455.650	267.049	0	162.763	1.885.462
	Receita	229.841.707,68	41.041.891,91	0,00	26.451.795,95	297.335.395,54
	Preço Médio	157,89	153,68	0,00	162,51	157,69
	Qtde Container	4.548	832	0	506	5.892

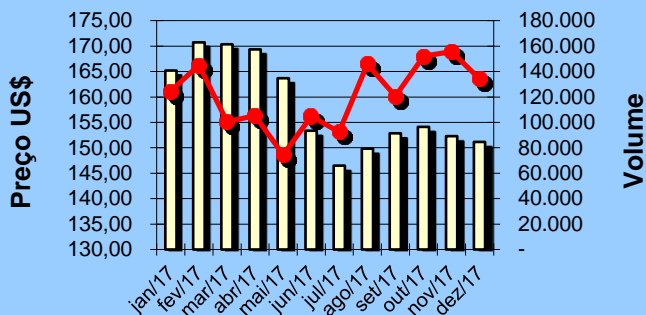


Exportação de Café a partir do Espírito Santo Gráficos Estatísticos - Preço Médio x Volume

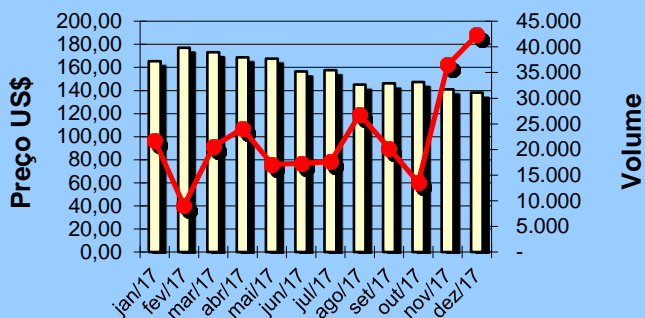
Alfândega entre 01/01/2017 e 31/12/2017

Valores Quantitativos em Sacas de 60kg

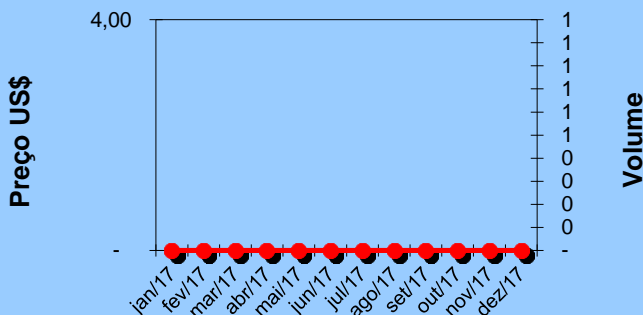
ARÁBICA - Preço médio x Volume



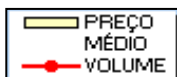
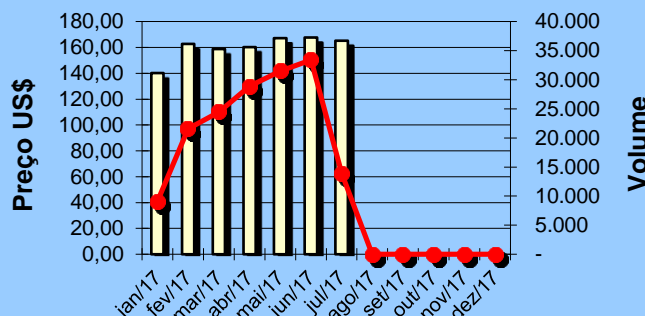
CONILLON - Preço médio x Volume



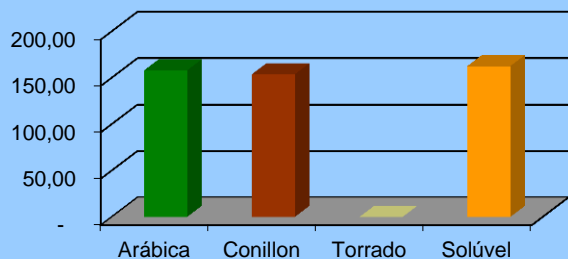
TORRADO - Preço médio x Volume



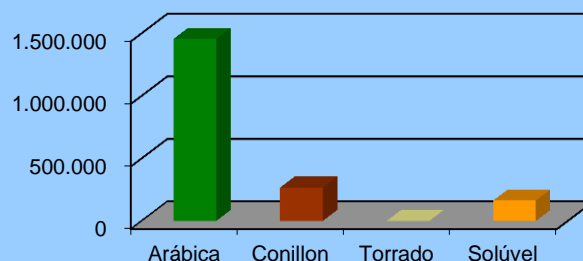
SOLÚVEL - Preço médio x Volume



Preço Médio anual por tipo de café



Volume anual por tipo de café





Exportação de Café a partir do Espírito Santo por País Destino x Tipo de Café

Exportação entre 01/12/2017 e 31/12/2017

Valores Quantitativos em Sacas de 60 kg

	País Destino	Arábica	Conillon	Torrado	Solúvel	Total	%
1	ALEMANHA	32.000	0	0	0	32.000	18,12
2	LIBANO	24.680	1.300	0	0	25.980	14,71
3	TURQUIA	25.316	0	0	0	25.316	14,33
4	CUBA	0	20.475	0	0	20.475	11,59
5	E.U.A.	9.283	5.400	0	0	14.683	8,31
6	SUECIA	10.800	0	0	0	10.800	6,11
7	CHILE	0	8.320	0	0	8.320	4,71
8	INDONESIA	5.760	0	0	0	5.760	3,26
9	ARGENTINA	2.927	2.052	0	0	4.979	2,81
10	SIRIA	4.400	0	0	0	4.400	2,49
11	ITALIA	1.760	2.240	0	0	4.000	2,26
12	BULGARIA	3.600	0	0	0	3.600	2,03
13	EMIR.ARABES	2.880	0	0	0	2.880	1,63
14	EGITO	2.240	0	0	0	2.240	1,26
15	JORDANIA	1.920	0	0	0	1.920	1,08
16	URUGUAI	1.724	16	0	0	1.740	0,98
17	COLOMBIA	0	1.600	0	0	1.600	0,90
18	CROACIA	1.000	0	0	0	1.000	0,56
19	BELGICA	0	959	0	0	959	0,54
20	JAPAO	660	0	0	0	660	0,37
21	ESPAÑA	653	0	0	0	653	0,36
22	CHIPRE	640	0	0	0	640	0,36
23	COREIA DO SUL	640	0	0	0	640	0,36
24	UCRANIA	330	0	0	0	330	0,18
25	AUSTRALIA	320	0	0	0	320	0,18
26	REINO UNIDO	320	0	0	0	320	0,18
27	MEXICO	220	0	0	0	220	0,12
28	HOLANDA (PAISES)	161	0	0	0	161	0,09
	Total	134.234	42.362	0	0	176.596	100,00



Exportação de Café a partir do Espírito Santo por País Destino x Tipo de Café

Exportação entre 01/01/2017 e 31/12/2017

Valores Quantitativos em Sacas de 60 kg

	País Destino	Arábica	Conillon	Torrado	Solúvel	Total	%
1	TURQUIA	339.855	0	0	0	339.855	18,02
2	ALEMANHA	258.220	200	0	0	258.420	13,70
3	E.U.A.	184.062	11.810	0	54.457	250.329	13,27
4	LIBANO	210.747	8.710	0	0	219.457	11,63
5	INDONESIA	40.640	0	0	102.363	143.003	7,58
6	CHILE	4.680	112.000	0	0	116.680	6,18
7	ARGENTINA	87.208	28.459	0	325	115.992	6,15
8	BELGICA	45.131	45.403	0	0	90.534	4,80
9	SIRIA	54.120	0	0	0	54.120	2,87
10	SUECIA	50.400	0	0	0	50.400	2,67
11	CUBA	8.450	30.550	0	0	39.000	2,06
12	ITALIA	8.843	19.841	0	0	28.684	1,52
13	EMIR.ARABES	28.319	0	0	0	28.319	1,50
14	BULGARIA	20.160	0	0	1.320	21.480	1,13
15	URUGUAI	12.342	2.546	0	0	14.888	0,78
16	JORDANIA	14.760	0	0	0	14.760	0,78
17	MEXICO	12.020	0	0	0	12.020	0,63
18	EGITO	10.475	0	0	0	10.475	0,55
19	HOLANDA (PAISES	6.641	0	0	3.120	9.761	0,51
20	TUNISIA	8.320	0	0	0	8.320	0,44
21	CROACIA	8.319	0	0	0	8.319	0,44
22	ESPAÑA	5.947	960	0	0	6.907	0,36
23	REINO UNIDO	3.960	0	0	217	4.177	0,22
24	COLOMBIA	0	4.080	0	0	4.080	0,21
25	UCRANIA	3.630	0	0	0	3.630	0,19
26	ARABIA SAUDITA	3.410	0	0	0	3.410	0,18
27	AUSTRALIA	2.600	320	0	446	3.366	0,17
28	ISRAEL	3.320	0	0	0	3.320	0,17
29	QATAR	2.560	0	0	0	2.560	0,13
30	ALBANIA	2.239	0	0	0	2.239	0,11
31	CHIPRE	1.920	0	0	0	1.920	0,10
32	ESLOVENIA	1.917	0	0	0	1.917	0,10
33	MONTENEGRO	1.839	0	0	0	1.839	0,09
34	PARAGUAI	892	892	0	0	1.784	0,09
35	KUWEIT	1.600	0	0	0	1.600	0,08
36	NORUEGA	295	1.278	0	0	1.573	0,08
37	GRECIA	1.280	0	0	0	1.280	0,06
38	JAPAO	1.260	0	0	0	1.260	0,06
39	BAREIN	640	0	0	0	640	0,03
40	COREIA DO SUL	640	0	0	0	640	0,03
41	FINLANDIA	640	0	0	0	640	0,03
42	CANADA	639	0	0	0	639	0,03
43	FRANCA	100	0	0	515	615	0,03
44	LIBIA	320	0	0	0	320	0,01
45	PORTUGAL	290	0	0	0	290	0,01
	Total	1.455.650	267.049	0	162.763	1.885.462	100,00



Exportação de Café a partir do Espírito Santo por Navio x Tipo de Café

Exportação entre 01/12/2017 e 31/12/2017

Valores Quantitativos em Sacas de 60 kg

Navio	Arábica	Conillon	Torrado	Solúvel	Total	%
1 LOG-IN RESILIENTE	102.410	1.620	0	0	104.030	58,90
2 LOG-IN PANTANAL	8.320	10.519	0	0	18.839	10,66
3 LOGIN PANTANAL	16.820	1.920	0	0	18.740	10,61
4 EXPRESS BRAZIL	0	10.400	0	0	10.400	5,88
5 EXPRESS FRANCE	0	10.075	0	0	10.075	5,70
6 LOG-IN-PANTANAL.	960	6.080	0	0	7.040	3,98
7 TRANSP.RODOVIARIO	3.891	1.748	0	0	5.639	3,19
8 BOMAR RESOLUTE	1.280	0	0	0	1.280	0,72
9 EXPRESS	333	0	0	0	333	0,18
10 NELSON	220	0	0	0	220	0,12
Total	134.234	42.362	0	0	176.596	100,00



Exportação de Café a partir do Espírito Santo por Navio x Tipo de Café

Exportação entre 01/01/2017 e 31/12/2017

Valores Quantitativos em Sacas de 60 kg

Navio	Arábica	Conillon	Torrado	Soluvel	Total	%	
1	LOG-IN RESILIENTE	427.386	10.700	0	0	438.086	23,23
2	LOG-IN PANTANAL	121.929	58.590	0	79.314	259.833	13,78
3	LOG-IN AMAZONIA	231.129	3.250	0	10.251	244.630	12,97
4	LOG IN JACARANDA	98.115	5.680	0	40.692	144.487	7,66
5	LOG IN AMAZONIA	126.925	3.886	0	0	130.811	6,93
6	ALIANÇA MANAUS	59.639	46.713	0	14.041	120.393	6,38
7	ALIANÇA SANTOS	46.954	51.190	0	15.345	113.489	6,01
8	TRANSP.RODOVIARIO	77.809	25.977	0	0	103.786	5,50
9	LOGIN PANTANAL	83.977	8.312	0	624	92.913	4,92
10	CORDELIA	65.766	6.080	0	0	71.846	3,81
11	ALDEBARAN	34.792	960	0	0	35.752	1,89
12	LOGIN JACARANDA,	19.619	3.520	0	0	23.139	1,22
13	EXPRESS FRANCE	6.718	10.075	0	0	16.793	0,89
14	LOG-IN-PANTANAL.	5.120	8.240	0	0	13.360	0,70
15	BARRY	12.370	0	0	0	12.370	0,65
16	EXPRESS BRAZIL	0	10.400	0	0	10.400	0,55
17	BOMAR RESOLVE	10.234	0	0	0	10.234	0,54
18	STADT KOLN	0	10.075	0	0	10.075	0,53
19	HEDDA SCHULTE	4.972	0	0	0	4.972	0,26
20	GRANDE NIGERIA	3.360	880	0	624	4.864	0,25
21	GRANDE AMBURGO	3.080	1.320	0	0	4.400	0,23
22	BUXHARMONY	3.827	0	0	0	3.827	0,20
23	BOMAR RESOLUTE	3.280	0	0	0	3.280	0,17
24	VILANO	2.892	0	0	0	2.892	0,15
25	GRANDE FRANCIA	1.600	0	0	1.248	2.848	0,15
26	GRANDE BUENOS AIRES	880	1.200	0	0	2.080	0,11
27	LUTETIA	960	0	0	0	960	0,05
28	GRANDE HAMBURGO	880	0	0	0	880	0,04
29	GRANDE BRASILE	0	0	0	624	624	0,03
30	GRANDE SAN PAOLO	440	0	0	0	440	0,02
31	LOGIN RIO	440	0	0	0	440	0,02
32	EXPRESS	333	0	0	0	333	0,01
33	NELSON	220	0	0	0	220	0,01
34	TRANSP.AEREO	4	1	0	0	5	0,00
Total	1.455.650	267.049	0	162.763	1.885.462	100,00	