



EXPORTAÇÃO DE CAFÉ A PARTIR DO ESPÍRITO SANTO

**RELATÓRIO MENSAL
OUTUBRO – 2013**



Vitória, 07 de novembro de 2013


Prezado Associado,

Temos a satisfação de encaminhar o **RELATÓRIO MENSAL** contendo resumos e demonstrativos das exportações de café a partir do Espírito Santo, no mês de **OUTUBRO** de **2013**, o acumulado do ano e outras informações, conforme índice que consta na página 02.

O **Espírito Santo** exportou em outubro 359.735 sacas, que movimentaram uma receita de US\$ 43.633.238,49. Os 1.124 contêineres que saíram do Estado transportaram 253.154 sacas de café arábica; 83.710 de conilon; e 22.871 de café solúvel, negociadas a preço médio de US\$ 121,29.

A receita de café gerada pelo montante do acumulado de 2013 no Espírito Santo é de **US\$ 456.396.961,37** em um total de **3.163.742** sacas a um preço médio de **US\$ 144,25** por saca.

Atenciosamente,


LUIZ ANTONIO POLESE
Presidente



RELATÓRIO MENSAL
EXPORTAÇÃO DE CAFÉ A PARTIR DO ESPÍRITO SANTO
OUTUBRO – 2 0 13

1. VOLUMES POR EXPORTADOR NO MÊS Por espécie e industrializado e ranking no mês	Pág. 03
2. VOLUMES POR EXPORTADOR ACUMULADO NO ANO Por espécie e industrializado e ranking no ano	Pág. 04
3. VOLUME EXPORTADO, RECEITA CAMBIAL, PREÇO MÉDIO E QTD. DE CONTAINER NO PERÍODO DE 2011 A 2013 Mensal, por espécie e industrializado	Pág. 05
4. GRÁFICOS DAS EXPORTAÇÕES POR TIPO DE CAFÉ NO ANO	Pág. 09
5. EXPORTAÇÃO POR PAÍS DE DESTINO NO MÊS Por espécie e industrializado	Pág. 10
6. EXPORTAÇÃO POR PAÍS DE DESTINO ACUMULADO NO ANO Por espécie e industrializado	Pág. 11
7. EMBARQUES POR NAVIO NO MÊS Por espécie e industrializado	Pág. 13
8. EMBARQUES POR NAVIO ACUMULADO NO ANO Por espécie e industrializado	Pág. 14

OBS.:

- **RECEITA CAMBIAL** – em US\$
- **PREÇO MÉDIO** – em US\$/Saca
- **ESPÉCIE** = Arábica e Conilon
- **INDUSTRIALIZADO** = Solúvel e Torrado

Volumes apurados com base na data da Autoridade Aduaneira.



Exportação de Café a partir do Espírito Santo

por Exportador x Tipo de Café

Exportadores Associados CCCV + Outros (Não Associados)

Exportação entre 01/10/2013 e 31/10/2013

Valores Quantitativos em Sacas de 60 kg

Exportador	Arábica	Conillon	Torrado	Solúvel	Total	%
1 UNICAFE COMPANHIA COMERCIO EXTERIOR	41.638	19.808	0	0	61.446	17,08
2 CUSTODIO FORZZA COM.EXP. LTDA	19.839	22.350	0	0	42.189	11,72
3 NICCHIO SOBRINHO CAFE S.A	21.920	16.651	0	0	38.571	10,72
4 OUTSPAN BRASIL IMPORTAÇÃO E EXPORTAÇÃO LTDA	33.818	367	0	0	34.185	9,50
5 GARDINGO TRADE IMPORTAÇÃO E EXPORTAÇÃO LTDA	28.800	0	0	0	28.800	8,00
6 REALCAFE SOLUVEL DO BRASIL S/A	0	0	0	20.375	20.375	5,66
7 EISA - EMPRESA INTERAGRICOLA S/A	19.342	960	0	0	20.302	5,64
8 CAFENORTE S/A IMP. EXPORTa.	19.920	0	0	0	19.920	5,53
9 IMPÉRIO COMÉRCIO DE CAFÉ LTDA	6.160	9.000	0	0	15.160	4,21
10 TRISTAO CIA. COMERCIO EXTERIOR	7.160	880	0	2.496	10.536	2,92
11 EXPORTADORA DE CAFÉ GUAXUPÉ LTDA	7.200	0	0	0	7.200	2,00
12 ATLANTICA EXPORTAÇÃO E IMPORTAÇÃO LTDA.	7.040	0	0	0	7.040	1,95
13 NICCHIO CAFÉ S/A EXPORTAÇÃO E IMPORTAÇÃO	4.938	1.600	0	0	6.538	1,81
14 STOCKLER COMERCIAL E EXPORTADORA LTDA	0	3.840	0	0	3.840	1,06
15 MARCA CAFE COM.EXPORTACAO S/A	3.620	0	0	0	3.620	1,00
16 COOP. AGROPECUÁRIA DAS VERTENTES DO CAPARAÓ LTDA.	1.280	0	0	0	1.280	0,35
17 PERIM COMERCIAL E EXPORTADORA S/A.	1.280	0	0	0	1.280	0,35
18 CONSTRUTORA E INCORPORADORA SHARLONI S.A	0	960	0	0	960	0,26
19 VOLCAFE LTDA	640	0	0	0	640	0,17
20 OUTROS (Associados)	12.040	5.494	0	0	17.534	4,87
21 OUTROS (Não Associados)	16.519	1.800	0	0	18.319	5,09
Total	253.154	83.710	0	22.871	359.735	100,00



Exportação de Café a partir do Espírito Santo

por Exportador x Tipo de Café

Exportadores Associados CCCV + Outros (Não Associados)

Exportação entre 01/01/2013 e 31/10/2013

Valores Quantitativos em Sacas de 60 kg

	Exportador	Arábica	Conillon	Torrado	Solúvel	Total	%
1	UNICAFE COMPANHIA COMERCIO EXTERIOR	333.663	157.081	0	0	490.744	15,51
2	CUSTODIO FORZZA COM.EXP. LTDA	150.962	320.158	0	0	471.120	14,89
3	REALCAFE SOLUVEL DO BRASIL S/A	0	29.990	0	230.783	260.773	8,24
4	NICCHIO SOBRINHO CAFE S.A	194.054	35.241	0	0	229.295	7,24
5	IMPÉRIO COMÉRCIO DE CAFÉ LTDA	106.373	118.543	0	0	224.916	7,10
6	GARDINGO TRADE IMPORTAÇÃO E EXPORTAÇÃO LTDA	185.000	0	0	0	185.000	5,84
7	EISA - EMPRESA INTERAGRICOLA S/A	138.322	43.847	0	0	182.169	5,75
8	OUTSPAN BRASIL IMPORTAÇÃO E EXPORTAÇÃO LTDA	150.518	3.967	0	0	154.485	4,88
9	CAFENORTE S/A IMP. EXPORTa.	100.840	0	0	0	100.840	3,18
10	NICCHIO CAFÉ S/A EXPORTAÇÃO E IMPORTAÇÃO	59.545	11.820	0	0	71.365	2,25
11	TRISTAO CIA. COMERCIO EXTERIOR	30.920	8.480	0	13.728	53.128	1,67
12	MARCA CAFE COM.EXPORTACAO S/A	37.019	7.653	0	0	44.672	1,41
13	ATLANTICA EXPORTAÇÃO E IMPORTAÇÃO LTDA.	34.280	1.280	0	0	35.560	1,12
14	EXPORTADORA DE CAFÉ GUAXUPÉ LTDA	24.999	0	0	0	24.999	0,79
15	AGRO FOOD IMP.E EXP.LTDA	19.480	0	0	0	19.480	0,61
16	STOCKLER COMERCIAL E EXPORTADORA LTDA	0	18.400	0	0	18.400	0,58
17	CONSTRUTORA E INCORPORADORA SHARLONI S.A	10.240	7.360	0	0	17.600	0,55
18	SIMEX-SIQUEIRA IMP.EXP.S/A	14.840	0	0	0	14.840	0,46
19	PERIM COMERCIAL E EXPORTADORA S/A.	12.400	0	0	0	12.400	0,39
20	VOLCAFE LTDA	1.280	8.000	0	0	9.280	0,29
21	CAFEEIRA BREDA LTDA	0	5.400	0	0	5.400	0,17
22	MC.KINLAY S/A	4.610	10	0	0	4.620	0,14
23	CEGIL EXPORTAÇÃO E IMPORTAÇÃO LTDA	0	3.840	0	0	3.840	0,12
24	COOP. AGROPECUÁRIA DAS VERTENTES DO CAPARAÓ LTDA.	1.920	0	0	0	1.920	0,06
25	OUTROS (Associados)	114.297	45.286	0	0	159.583	5,04
26	OUTROS (Não Associados)	141.048	226.265	0	0	367.313	11,61
	Total	1.866.610	1.052.621	0	244.511	3.163.742	100,00



Exportação de Café a partir do Espírito Santo

Mensal x Tipo de Café

Exportação entre 01/01/2011 e 31/10/2013

Valores Quantitativos em Sacas de 60 kg
Valores Monetários em US\$

Exportação		Arábica	Conillon	Torrado	Solúvel	Total
01/2011	Sacas	275.370	56.888	4	12.304	344.566
	Receita	46.003.388,61	6.573.898,93	1.907,25	1.487.629,62	54.066.824,41
	Preço Médio	167,06	115,55	476,81	120,90	156,91
	Qtde Container	861	178	1	38	1.077
02/2011	Sacas	224.917	49.516	0	26.745	301.178
	Receita	42.141.520,09	6.118.526,73	0,00	3.198.780,23	51.458.827,05
	Preço Médio	187,36	123,56	0,00	119,60	170,85
	Qtde Container	703	155	0	84	941
03/2011	Sacas	221.735	188.848	91	21.610	432.284
	Receita	44.210.496,15	25.840.728,35	36.082,00	2.969.766,42	73.057.072,92
	Preço Médio	199,38	136,83	396,50	137,42	169,00
	Qtde Container	693	590	1	68	1.351
04/2011	Sacas	154.137	307.273	0	28.979	490.389
	Receita	32.920.662,32	43.572.880,08	0,00	4.519.530,56	81.013.072,96
	Preço Médio	213,58	141,80	0,00	155,95	165,20
	Qtde Container	482	960	0	91	1.532
05/2011	Sacas	170.009	340.536	793	24.683	536.021
	Receita	38.539.723,14	48.649.277,77	115.207,06	3.968.998,78	91.273.206,75
	Preço Médio	226,69	142,86	145,28	160,79	170,27
	Qtde Container	531	1.064	2	77	1.675
06/2011	Sacas	171.685	396.152	4	24.856	592.697
	Receita	39.492.742,68	56.273.096,41	3.600,00	4.021.962,46	99.791.401,55
	Preço Médio	230,03	142,04	900,00	161,81	168,36
	Qtde Container	537	1.238	1	78	1.852
07/2011	Sacas	148.197	252.584	0	29.711	430.492
	Receita	34.258.544,13	36.380.450,85	0,00	5.098.129,51	75.737.124,49
	Preço Médio	231,16	144,03	0,00	171,59	175,93
	Qtde Container	463	789	0	93	1.345
08/2011	Sacas	279.314	318.342	0	16.672	614.328
	Receita	66.180.178,96	44.816.926,26	0,00	2.870.805,03	113.867.910,25
	Preço Médio	236,93	140,78	0,00	172,19	185,35
	Qtde Container	873	995	0	52	1.920
09/2011	Sacas	347.376	214.477	0	24.776	586.629
	Receita	87.890.589,56	30.476.648,37	0,00	4.364.055,07	122.731.293,00
	Preço Médio	253,01	142,09	0,00	176,14	209,21
	Qtde Container	1.086	670	0	77	1.833
10/2011	Sacas	340.450	216.588	0	15.273	572.311
	Receita	81.740.307,50	29.405.355,54	0,00	2.745.885,80	113.891.548,84
	Preço Médio	240,09	135,76	0,00	179,78	199,00
	Qtde Container	1.064	677	0	48	1.788



Exportação de Café a partir do Espírito Santo

Mensal x Tipo de Café

Exportação entre 01/01/2011 e 31/10/2013

Valores Quantitativos em Sacas de 60 kg
Valores Monetários em US\$

11/2011	Sacas	356.751	128.404	0	34.325	519.480
	Receita	85.969.437,77	16.774.493,02	0,00	6.276.175,21	109.020.106,00
	Preço Médio	240,97	130,63	0,00	182,84	209,86
	Qtde Container	1.115	401	0	107	1.623
12/2011	Sacas	278.770	62.579	0	25.159	366.508
	Receita	65.106.838,11	7.691.675,99	0,00	4.634.399,02	77.432.913,12
	Preço Médio	233,55	122,91	0,00	184,20	211,27
	Qtde Container	871	196	0	79	1.145
Total em 2011	Sacas	2.968.711	2.532.187	892	285.093	5.786.883
	Receita	664.454.429,02	352.573.958,30	156.796,31	46.156.117,71	1.063.341.301,34
	Preço Médio	223,81	139,23	175,78	161,89	183,75
	Qtde Container	9.279	7.913	5	892	18.082
01/2012	Sacas	208.713	34.413	0	18.495	261.621
	Receita	47.748.111,43	4.271.949,45	0,00	3.322.105,60	55.342.166,48
	Preço Médio	228,77	124,13	0,00	179,62	211,53
	Qtde Container	652	108	0	58	818
02/2012	Sacas	270.585	44.981	0	30.613	346.179
	Receita	60.238.350,36	6.193.271,24	0,00	5.657.645,60	72.089.267,20
	Preço Médio	222,62	137,68	0,00	184,81	208,24
	Qtde Container	846	141	0	96	1.082
03/2012	Sacas	313.723	77.976	0	33.398	425.097
	Receita	66.879.198,88	12.089.234,05	0,00	6.059.800,15	85.028.233,08
	Preço Médio	213,17	155,03	0,00	181,44	200,02
	Qtde Container	980	244	0	104	1.328
04/2012	Sacas	209.820	19.269	111	8.188	237.388
	Receita	43.459.440,35	2.650.253,62	34.734,00	1.475.495,51	47.619.923,48
	Preço Médio	207,12	137,53	312,91	180,20	200,59
	Qtde Container	656	60	1	26	742
05/2012	Sacas	193.044	87.365	0	21.633	302.042
	Receita	40.353.533,56	13.011.920,25	0,00	4.091.155,74	57.456.609,55
	Preço Médio	209,03	148,93	0,00	189,11	190,22
	Qtde Container	603	273	0	68	944
06/2012	Sacas	182.907	182.999	0	15.180	381.086
	Receita	34.867.523,07	25.191.682,14	0,00	2.786.850,84	62.846.056,05
	Preço Médio	190,62	137,66	0,00	183,58	164,91
	Qtde Container	572	572	0	47	1.191
07/2012	Sacas	201.183	171.056	0	27.332	399.571
	Receita	39.198.223,90	23.596.335,02	0,00	4.628.266,49	67.422.825,41
	Preço Médio	194,83	137,94	0,00	169,33	168,73
	Qtde Container	629	535	0	85	1.249



Exportação de Café a partir do Espírito Santo

Mensal x Tipo de Café

Exportação entre 01/01/2011 e 31/10/2013

Valores Quantitativos em Sacas de 60 kg
Valores Monetários em US\$

08/2012	Sacas	222.538	219.030	0	21.673	463.241
	Receita	42.017.961,18	30.468.422,30	0,00	3.576.105,40	76.062.488,88
	Preço Médio	188,81	139,10	0,00	165,00	164,19
	Qtde Container	695	684	0	68	1.448
09/2012	Sacas	201.193	69.883	0	23.159	294.235
	Receita	37.231.784,24	10.043.766,44	0,00	3.630.013,18	50.905.563,86
	Preço Médio	185,05	143,72	0,00	156,74	173,00
	Qtde Container	629	218	0	72	919
10/2012	Sacas	266.156	58.750	0	36.592	361.498
	Receita	50.489.069,05	8.232.707,86	0,00	5.821.854,36	64.543.631,27
	Preço Médio	189,69	140,13	0,00	159,10	178,54
	Qtde Container	832	184	0	114	1.130
11/2012	Sacas	184.285	57.638	0	24.132	266.055
	Receita	33.702.642,62	7.559.813,32	0,00	3.909.895,89	45.172.351,83
	Preço Médio	182,88	131,16	0,00	162,02	169,78
	Qtde Container	576	180	0	75	831
12/2012	Sacas	145.425	69.134	0	29.696	244.255
	Receita	25.347.949,58	8.575.505,83	0,00	4.675.000,69	38.598.456,10
	Preço Médio	174,30	124,04	0,00	157,42	158,02
	Qtde Container	454	216	0	93	763
Total em 2012	Sacas	2.599.572	1.092.494	111	290.091	3.982.268
	Receita	521.533.788,22	151.884.861,52	34.734,00	49.634.189,45	723.087.573,19
	Preço Médio	200,62	139,02	312,91	171,09	181,57
	Qtde Container	8.124	3.415	1	906	12.445
01/2013	Sacas	138.804	30.548	0	16.549	185.901
	Receita	24.132.272,78	4.379.292,90	0,00	2.540.556,27	31.052.121,95
	Preço Médio	173,85	143,35	0,00	153,51	167,03
	Qtde Container	434	95	0	52	581
02/2013	Sacas	137.559	34.800	0	20.567	192.926
	Receita	23.374.919,66	4.894.319,21	0,00	3.371.804,85	31.641.043,72
	Preço Médio	169,92	140,64	0,00	163,94	164,00
	Qtde Container	430	109	0	64	603
03/2013	Sacas	179.001	59.984	0	32.285	271.270
	Receita	29.268.294,27	8.889.637,32	0,00	5.075.245,46	43.233.177,05
	Preço Médio	163,50	148,20	0,00	157,20	159,37
	Qtde Container	559	187	0	101	848
04/2013	Sacas	164.459	105.649	0	30.906	301.014
	Receita	26.556.692,81	15.566.651,36	0,00	5.011.102,86	47.134.447,03
	Preço Médio	161,47	147,34	0,00	162,14	156,58
	Qtde Container	514	330	0	97	941



Exportação de Café a partir do Espírito Santo

Mensal x Tipo de Café

Exportação entre 01/01/2011 e 31/10/2013

Valores Quantitativos em Sacas de 60 kg
Valores Monetários em US\$

05/2013	Sacas	178.502	163.243	0	18.285	360.030
	Receita	28.906.537,37	22.903.441,56	0,00	2.885.111,20	54.695.090,13
	Preço Médio	161,93	140,30	0,00	157,78	151,91
	Qtde Container	558	510	0	57	1.125
06/2013	Sacas	185.468	134.647	0	36.247	356.362
	Receita	29.087.797,43	17.745.245,47	0,00	5.729.831,41	52.562.874,31
	Preço Médio	156,83	131,79	0,00	158,07	147,49
	Qtde Container	580	421	0	113	1.114
07/2013	Sacas	198.149	184.777	0	22.632	405.558
	Receita	28.413.665,21	24.644.560,73	0,00	3.505.374,74	56.563.600,68
	Preço Médio	143,39	133,37	0,00	154,88	139,47
	Qtde Container	619	577	0	71	1.267
08/2013	Sacas	194.763	125.143	0	18.764	338.670
	Receita	27.361.093,45	15.793.792,85	0,00	2.877.023,23	46.031.909,53
	Preço Médio	140,48	126,20	0,00	153,32	135,91
	Qtde Container	609	391	0	59	1.058
09/2013	Sacas	236.751	130.120	0	25.405	392.276
	Receita	30.131.547,11	15.897.967,91	0,00	3.819.943,46	49.849.458,48
	Preço Médio	127,27	122,17	0,00	150,36	127,07
	Qtde Container	740	407	0	79	1.226
10/2013	Sacas	253.154	83.710	0	22.871	359.735
	Receita	30.425.952,57	9.775.074,31	0,00	3.432.211,61	43.633.238,49
	Preço Médio	120,18	116,77	0,00	150,06	121,29
	Qtde Container	791	262	0	71	1.124
Total em 2013	Sacas	1.866.610	1.052.621	0	244.511	3.163.742
	Receita	277.658.772,66	140.489.983,62	0,00	38.248.205,09	456.396.961,37
	Preço Médio	148,75	133,46	0,00	156,42	144,25
	Qtde Container	5.834	3.289	0	764	9.887

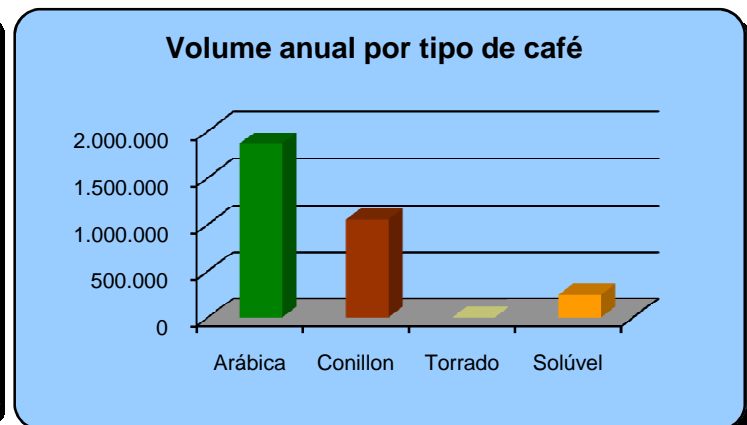
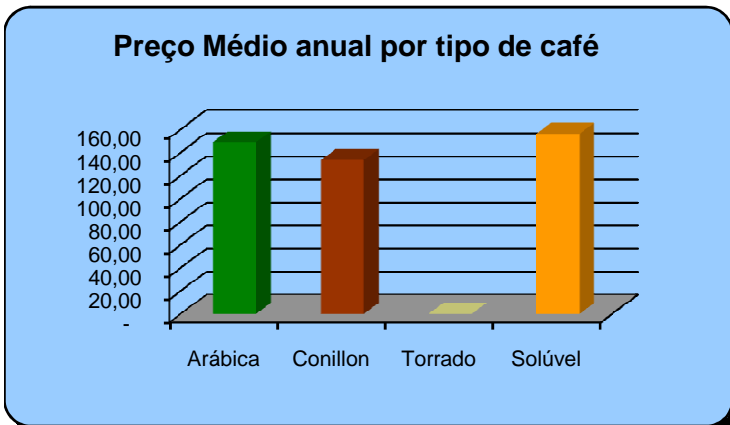
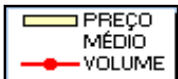
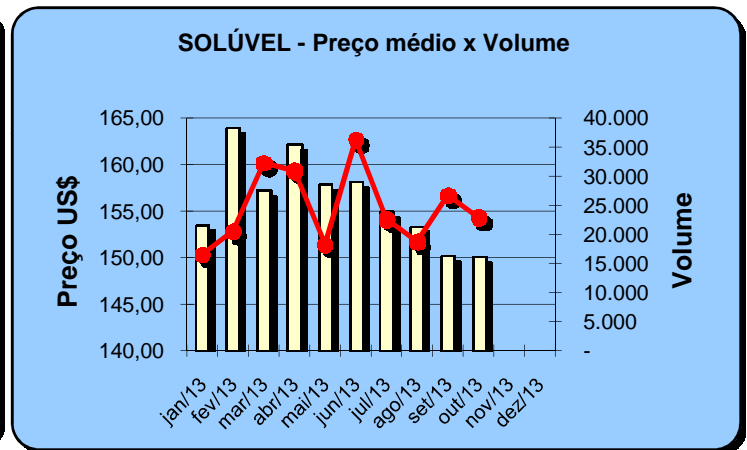
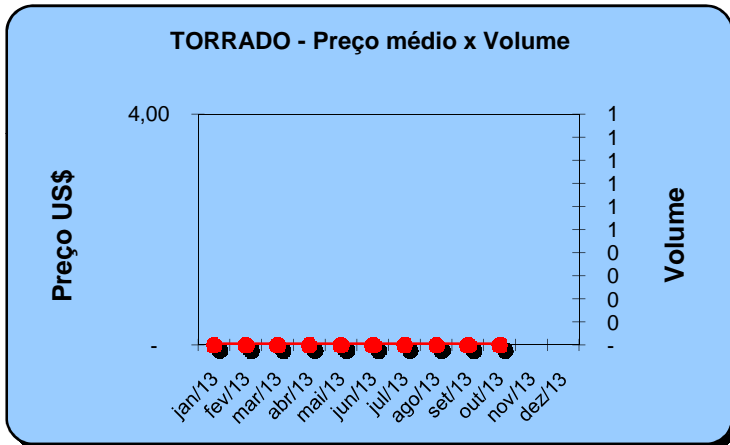
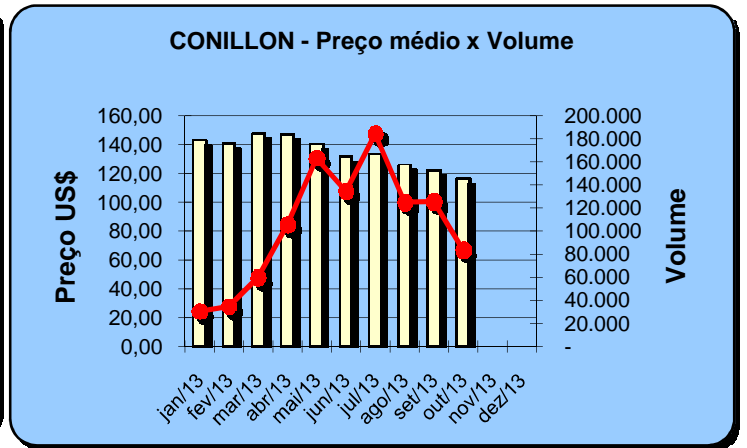
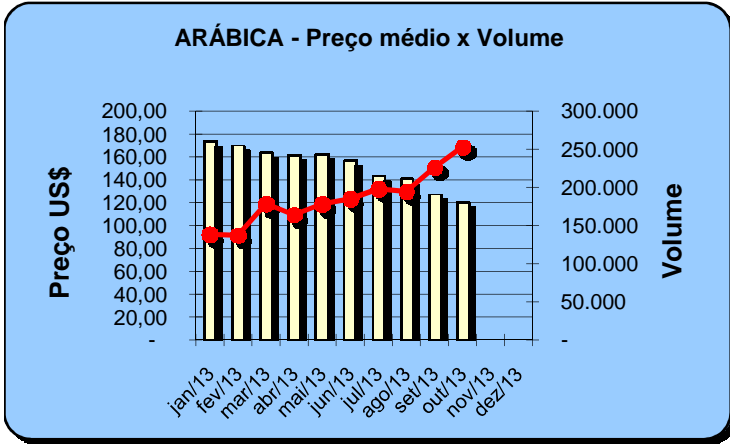


Exportação de Café a partir do Espírito Santo

Gráficos Estatísticos - Preço Médio x Volume

Alfândega entre 01/10/2013 e 31/10/2013

Valores Quantitativos em Sacas de 60kg





Exportação de Café a partir do Espírito Santo por País Destino x Tipo de Café

Exportação entre 01/10/2013 e 31/10/2013

Valores Quantitativos em Sacas de 60 kg

	País Destino	Arábica	Conillon	Torrado	Solúvel	Total	%
1	E.U.A.	30.952	42.038	0	12.858	85.848	23,86
2	TURQUIA	68.519	0	0	0	68.519	19,04
3	ALEMANHA	20.960	5.400	0	3.744	30.104	8,36
4	LIBANO	26.240	960	0	0	27.200	7,56
5	SIRIA	19.400	0	0	0	19.400	5,39
6	TUNISIA	14.168	0	0	0	14.168	3,93
7	CHILE	840	11.840	0	0	12.680	3,52
8	FRANCA	3.600	7.700	0	0	11.300	3,14
9	ITALIA	6.240	2.493	0	0	8.733	2,42
10	BELGICA	1.960	6.400	0	0	8.360	2,32
11	ESPANHA	4.999	3.334	0	0	8.333	2,31
12	RUSSIAN	7.200	0	0	0	7.200	2,00
13	EMIR.ARABES	6.000	0	0	0	6.000	1,66
14	INDONESIA	0	0	0	5.944	5.944	1,65
15	GRECIA	4.960	0	0	325	5.285	1,46
16	ARABIA SAUDITA	5.100	0	0	0	5.100	1,41
17	ESLOVENIA	4.480	0	0	0	4.480	1,24
18	CHIPRE	4.160	0	0	0	4.160	1,15
19	ARGENTINA	2.092	1.646	0	0	3.738	1,03
20	JORDANIA	3.520	0	0	0	3.520	0,97
21	EGITO	3.120	0	0	0	3.120	0,86
22	ISRAEL	2.560	0	0	0	2.560	0,71
23	REINO UNIDO	2.560	0	0	0	2.560	0,71
24	URUGUAI	1.533	482	0	0	2.015	0,56
25	MARROCOS	1.920	0	0	0	1.920	0,53
26	ARGELIA	1.600	0	0	0	1.600	0,44
27	ALBANIA	1.280	0	0	0	1.280	0,35
28	HOLANDA (PAISES	0	1.050	0	0	1.050	0,29
29	CANADA	960	0	0	0	960	0,26
30	CROACIA	640	0	0	0	640	0,17
31	PARAGUAI	446	0	0	0	446	0,12
32	JAPAO	440	0	0	0	440	0,12
33	COREIA DO SUL	0	367	0	0	367	0,10
34	BULGARIA	360	0	0	0	360	0,10
35	DINAMARCA	345	0	0	0	345	0,09
	Total	253.154	83.710	0	22.871	359.735	100,00



Exportação de Café a partir do Espírito Santo por País Destino x Tipo de Café

Exportação entre 01/01/2013 e 31/10/2013

Valores Quantitativos em Sacas de 60 kg

	País Destino	Arábica	Conillon	Torrado	Solúvel	Total	%
1	E.U.A.	182.502	377.719	0	124.348	684.569	21,63
2	TURQUIA	353.307	383	0	0	353.690	11,17
3	LIBANO	263.575	19.020	0	0	282.595	8,93
4	ARGENTINA	104.595	116.353	0	112	221.060	6,98
5	ALEMANHA	150.355	16.900	0	19.886	187.141	5,91
6	SIRIA	172.875	0	0	0	172.875	5,46
7	CUBA	10.800	151.783	0	0	162.583	5,13
8	ITALIA	27.505	103.099	0	0	130.604	4,12
9	INDONESIA	0	0	0	97.081	97.081	3,06
10	CHILE	5.730	89.220	0	0	94.950	3,00
11	ESPANHA	35.201	44.769	0	0	79.970	2,52
12	JORDANIA	68.120	0	0	0	68.120	2,15
13	TUNISIA	59.848	0	0	0	59.848	1,89
14	MEXICO	250	57.600	0	0	57.850	1,82
15	GRECIA	54.960	640	0	325	55.925	1,76
16	BELGICA	20.445	33.920	0	0	54.365	1,71
17	RUSSIAN	44.970	6.670	0	0	51.640	1,63
18	FRANCA	31.160	16.150	0	0	47.310	1,49
19	ESLOVENIA	34.880	0	0	0	34.880	1,10
20	EGITO	26.290	0	0	0	26.290	0,83
21	ARABIA SAUDITA	23.957	200	0	0	24.157	0,76
22	ISRAEL	22.420	0	0	0	22.420	0,70
23	ARGELIA	22.400	0	0	0	22.400	0,70
24	EMIR.ARABES	18.450	0	0	0	18.450	0,58
25	CHIPRE	17.590	10	0	0	17.600	0,55
26	LIBIA	14.190	2.240	0	0	16.430	0,51
27	URUGUAI	12.916	3.098	0	0	16.014	0,50
28	SUECIA	15.480	0	0	0	15.480	0,48
29	MONTENEGRO	9.920	0	0	0	9.920	0,31
30	REINO UNIDO	8.320	320	0	217	8.857	0,27
31	CANADA	8.333	0	0	0	8.333	0,26
32	CROACIA	8.180	0	0	0	8.180	0,25
33	HOLANDA (PAISES	360	7.000	0	624	7.984	0,25
34	ALBANIA	7.040	0	0	0	7.040	0,22
35	TRINIDADE-e-TOBA	25	4.200	0	0	4.225	0,13
36	PORTUGAL	4.110	0	0	0	4.110	0,12
37	BULGARIA	3.600	0	0	0	3.600	0,11
38	JAPAO	2.930	0	0	520	3.450	0,10
39	AUSTRALIA	2.560	0	0	390	2.950	0,09
40	IRLANDA	2.880	0	0	0	2.880	0,09
41	UCRANIA	2.240	0	0	0	2.240	0,07
42	MARROCOS	1.920	0	0	0	1.920	0,06
43	OMAN	1.920	0	0	0	1.920	0,06
44	COREIA DO SUL	643	1.007	0	0	1.650	0,05
45	DINAMARCA	1.195	0	0	0	1.195	0,03
46	SUICA	0	0	0	1.008	1.008	0,03
47	BAREIN	960	0	0	0	960	0,03
48	QATAR	960	0	0	0	960	0,03



Exportação de Café a partir do Espírito Santo por País Destino x Tipo de Café

Exportação entre 01/01/2013 e 31/10/2013

Valores Quantitativos em Sacas de 60 kg

	País Destino	Arábica	Conillon	Torrado	Solúvel	Total	%
49	PARAGUAI	892	0	0	0	892	0,02
50	DUBAI	880	0	0	0	880	0,02
51	EQUADOR	691	0	0	0	691	0,02
52	KUWEIT	640	0	0	0	640	0,02
53	CABO VERDE	320	0	0	0	320	0,01
54	FINLANDIA	0	320	0	0	320	0,01
55	TAIWAN	320	0	0	0	320	0,01
	Total	1.866.610	1.052.621	0	244.511	3.163.742	100,00



Exportação de Café a partir do Espírito Santo por Navio x Tipo de Café

Exportação entre 01/10/2013 e 31/10/2013

Valores Quantitativos em Sacas de 60 kg

Navio	Arábica	Conillon	Torrado	Soluvel	Total	%
1 LOG-IN AMAZONIA	132.549	24.823	0	9.161	166.533	46,29
2 LOGIN AMAZONIA	48.829	4.414	0	325	53.568	14,89
3 ALIANÇA SANTOS	33.320	12.390	0	0	45.710	12,70
4 ALIANÇA EUROPA	10.080	18.297	0	0	28.377	7,88
5 ALIANÇA MANAUS	12.545	12.900	0	1.321	26.766	7,44
6 FRISIA ROTTERDAM	3.000	1.800	0	4.538	9.338	2,59
7 GRANDE CAMEROON	3.240	640	0	3.120	7.000	1,94
8 HANJIN CHITTAGONG	0	5.598	0	0	5.598	1,55
9 TRANSP.RODOVIARIO	3.711	928	0	0	4.639	1,28
10 NYK LAURA	320	0	0	3.782	4.102	1,14
11 HANJIM CHITTAGONG	3.640	0	0	0	3.640	1,01
12 GRANDE AMBURGO	320	1.600	0	624	2.544	0,70
13 MSC SHANNON	1.600	0	0	0	1.600	0,44
14 GRANDE SENEGAL	0	320	0	0	320	0,08
Total	253.154	83.710	0	22.871	359.735	100,00



Exportação de Café a partir do Espírito Santo por Navio x Tipo de Café

Exportação entre 01/01/2013 e 31/10/2013

Valores Quantitativos em Sacas de 60 kg

Navio	Arábica	Conillon	Torrado	Solúvel	Total	%	
1	LOG-IN AMAZONIA	770.825	385.004	0	37.796	1.193.625	37,72
2	LOGIN AMAZONIA	427.654	100.568	0	325	528.547	16,70
3	ALIANÇA MANAUS	142.668	142.969	0	40.140	325.777	10,29
4	FLAMENGO	157.312	57.307	0	32.951	247.570	7,82
5	TRANSP.RODOVIARIO	100.753	111.031	0	112	211.896	6,69
6	COPACABANA	77.332	22.080	0	20.427	119.839	3,78
7	ALIANÇA SANTOS	62.600	28.293	0	5.138	96.031	3,03
8	NYK LAURA	22.580	20.820	0	29.499	72.899	2,30
9	FRISIA ROTTERDAM	3.960	40.767	0	10.589	55.316	1,74
10	NYK JOANNA	8.960	21.563	0	24.204	54.727	1,72
11	CONTI HARMONY	13.740	19.987	0	17.699	51.426	1,62
12	NYK CLARA	14.760	29.464	0	5.295	49.519	1,56
13	HANJIN CHITTAGONG	7.760	17.578	0	5.295	30.633	0,96
14	ALIANÇA EUROPA	10.080	18.297	0	0	28.377	0,89
15	MSC ELENA	6.500	16.307	0	0	22.807	0,72
16	HANJIM CHITTAGONG	8.240	7.866	0	4.538	20.644	0,65
17	GRANDE CAMEROON	5.800	640	0	4.427	10.867	0,34
18	GRANDE COSTA	2.790	640	0	1.736	5.166	0,16
19	GRANDE SENEGAL	3.840	320	0	624	4.784	0,15
20	GRANDE AMBURGO	2.240	1.600	0	624	4.464	0,14
21	RR EUROPA	880	2.200	0	0	3.080	0,09
22	GRANDE FRANCIA	1.400	0	0	1.248	2.648	0,08
23	ANGOL	880	1.760	0	0	2.640	0,08
24	LOG IN JACARANDA	1.400	1.200	0	0	2.600	0,08
25	GRANDE BENIN	1.360	320	0	895	2.575	0,08
26	MSC CHALLENGER	2.560	0	0	0	2.560	0,08
27	LOGIN PANTANAL	1.760	440	0	0	2.200	0,06
28	LOG-IN PANTANAL	440	1.760	0	0	2.200	0,06
29	GRANDE BUENOS AIRES	1.760	0	0	0	1.760	0,05
30	MSC SHANNON	1.600	0	0	0	1.600	0,05
31	ISODORA	0	960	0	0	960	0,03
32	FRISIA WISMAR	0	880	0	0	880	0,02
33	MAERSK LONDRINA	640	0	0	0	640	0,02
34	GRANDE TOGO	0	0	0	624	624	0,01
35	R. R. EUROPA	440	0	0	0	440	0,01
36	LOGIN JACARANDA,	440	0	0	0	440	0,01
37	ATHENA	333	0	0	0	333	0,01
38	GRANDE SAN PAOLO	0	0	0	325	325	0,01
39	AMORITO	320	0	0	0	320	0,01
40	TRANSP.AEREO	3	0	0	0	3	0,00
Total	1.866.610	1.052.621	0	244.511	3.163.742	100,00	