



EXPORTAÇÃO DE CAFÉ PELO PORTO DE VITÓRIA

RELATÓRIO MENSAL
AGOSTO – 2006



Vitória, 06 de setembro de 2006

Prezado Associado,

Temos a satisfação de passar às mãos de V.S. ^a o RELATÓRIO MENSAL contendo resumos e demonstrativos das exportações de café pelo Porto de Vitória, no mês de AGOSTO de 2006, o acumulado do ano e outras informações conforme índice constante de fls. 2.

Atenciosamente,

Otacílio José Coser Filho
Presidente



RELATÓRIO MENSAL
EXPORTAÇÃO DE CAFÉ PELO PORTO DE VITÓRIA
A G O S T O – 2 0 0 6

1. VOLUMES POR EXPORTADOR NO MÊS Por espécie e industrializado e ranking no mês	Pág. 03
2. VOLUMES POR EXPORTADOR ACUMULADO NO ANO Por espécie e industrializado e ranking no ano	Pág. 04
3. VOLUME EXPORTADO, RECEITA CAMBIAL, PREÇO MÉDIO E QTD. DE CONTAINER ACUMULADO NO ANO Mensal, por espécie e industrializado	Pág. 05
4. GRÁFICOS DAS EXPORTAÇÕES POR TIPO DE CAFÉ NO ANO	Pág. 06
5. VOLUME EXPORTADO, RECEITA CAMBIAL, PREÇO MÉDIO E QTD. DE CONTAINER NO PERÍODO DE 2004 A 2006 Mensal, por espécie e industrializado	Pág. 07
6. EXPORTAÇÃO POR PAÍS DE DESTINO NO MÊS Por espécie e industrializado	Pág. 11
7. EXPORTAÇÃO POR PAÍS DE DESTINO ACUMULADO NO ANO Por espécie e industrializado	Pág. 12
8. EMBARQUES POR NAVIO NO MÊS Por espécie e industrializado	Pág. 14
9. EMBARQUES POR NAVIO ACUMULADO NO ANO Por espécie e industrializado	Pág. 15

OBS.:

- RECEITA CAMBIAL – em US\$
- PREÇO MÉDIO – em US\$/Saca

- ESPÉCIE = Arábica e Conilon
- INDUSTRIALIZADO = Solúvel e Torrado

Volumes apurados com base na data da Autoridade Aduaneira.



Exportação de Café pelo Porto de Vitória por Exportador x Tipo de Café

Exportadores Associados CCCV + Outros (Não Associados)

Exportação entre 01/08/2006 e 31/08/2006

Valores Quantitativos em Sacas de 60 kg

Exportador	Arábica	Conillon	Torrado	Solúvel	Total	%
1 UNICAFE CIA COMERCIO EXTERIOR	67.265	24.550	0	0	91.815	17,13
2 NICCHIO SOBRINHO CAFE S.A	22.984	27.360	0	0	50.344	9,39
3 CUSTODIO FORZZA COM.EXP. LTDA	34.632	14.784	0	0	49.416	9,22
4 REALCAFE SOLUVEL DO BRASIL S/A	0	0	0	33.915	33.915	6,32
5 EISA - EMPRESA INTERAGRICOLA S/A	17.440	7.140	0	0	24.580	4,58
6 NICCHIO CAFÉ S/A EXPORTAÇÃO E IMPORTAÇÃO	5.168	17.192	0	0	22.360	4,17
7 AGRO FOOD IMP.E EXP.LTDA	21.380	0	0	0	21.380	3,98
8 MARCELLINO MARTINS & E. JOHNSTON EXPORTADORES LTDA	13.240	6.012	0	0	19.252	3,59
9 GIUCAFE EXPORTAÇÃO E IMPORTAÇÃO LTDA	1.600	14.404	0	0	16.004	2,98
10 GARDINGO TRADE IMPORTAÇÃO E EXPORTAÇÃO LTDA	13.880	0	0	0	13.880	2,58
11 CAFENORTE S/A IMP. EXPORTa.	12.480	0	0	0	12.480	2,32
12 STOCKLER COMERCIAL E EXPORTADORA LTDA	12.400	0	0	0	12.400	2,31
13 NEVES VIANNA COM., IMP., EXP. E SERVIÇOS LTDA	11.200	0	0	0	11.200	2,08
14 CEGIL EXP. E IMP. LTDA	0	10.500	0	0	10.500	1,95
15 MARCA CAFE COM.EXPORTACAO S/A	10.280	0	0	0	10.280	1,91
16 LICAFE COM.IMP.EXP. CAFE LTDA	0	10.260	0	0	10.260	1,91
17 DADALTO CAFE LTDA EXPORT. IMPORT.	8.320	0	0	0	8.320	1,55
18 RIO DOCE CAFE S/A IMP.EXP.	0	7.110	0	0	7.110	1,32
19 NOBLE BRASIL LTDA	3.200	960	0	0	4.160	0,77
20 MC.KINLAY S/A	3.840	0	0	0	3.840	0,71
21 PERIM CAFE LTDA	3.760	0	0	0	3.760	0,70
22 CIA IMPORT. EXP. COIMEX	1.920	0	0	0	1.920	0,35
23 BRACOF LTDA	1.280	0	0	0	1.280	0,23
24 TRISTAO CIA. COMERCIO EXTERIOR	1.280	0	0	0	1.280	0,23
25 SIMEX-SIQUEIRA IMP.EXP.S/A	960	0	0	0	960	0,17
26 OUTROS (Associados)	46.056	16.650	0	0	62.706	11,69
27 OUTROS (Não Associados)	30.560	0	0	0	30.560	5,70
Total	345.125	156.922	0	33.915	535.962	100,00



Exportação de Café pelo Porto de Vitória por Exportador x Tipo de Café

Exportadores Associados CCCV + Outros (Não Associados)

Exportação entre 01/01/2006 e 31/08/2006

Valores Quantitativos em Sacas de 60 kg

Exportador	Arábica	Conillon	Torrado	Solúvel	Total	%
1 UNICAFE CIA COMERCIO EXTERIOR	346.408	53.280	0	0	399.688	14,49
2 CUSTODIO FORZZA COM.EXP. LTDA	182.594	86.064	0	0	268.658	9,74
3 REALCAFE SOLUVEL DO BRASIL S/A	0	0	0	243.408	243.408	8,82
4 MARCELLINO MARTINS & E. JOHNSTON EXPORTADORES LTDA	197.447	10.980	0	0	208.427	7,55
5 NICCHIO SOBRINHO CAFE S.A	147.136	53.538	0	0	200.674	7,27
6 EISA - EMPRESA INTERAGRICOLA S/A	166.160	18.662	0	0	184.822	6,70
7 NICCHIO CAFÉ S/A EXPORTAÇÃO E IMPORTAÇÃO	61.591	55.882	0	0	117.473	4,26
8 AGRO FOOD IMP.E EXP.LTDA	100.965	5.175	0	0	106.140	3,84
9 GIUCAFE EXPORTAÇÃO E IMPORTAÇÃO LTDA	7.480	63.314	0	0	70.794	2,56
10 LICAFE COM.IMP.EXP. CAFE LTDA	0	62.160	0	0	62.160	2,25
11 CAFENORTE S/A IMP. EXPORTa.	61.840	0	0	0	61.840	2,24
12 MARCA CAFE COM.EXPORTACAO S/A	49.480	1.280	0	0	50.760	1,84
13 GARDINGO TRADE IMPORTAÇÃO E EXPORTAÇÃO LTDA	45.360	0	0	0	45.360	1,64
14 PERIM CAFE LTDA	42.360	0	0	0	42.360	1,53
15 NEVES VIANNA COM., IMP., EXP. E SERVIÇOS LTDA	42.172	0	0	0	42.172	1,52
16 DADALTO CAFE LTDA EXPORT. IMPORT.	40.936	230	0	0	41.166	1,49
17 TRISTAO CIA. COMERCIO EXTERIOR	38.080	2.640	0	0	40.720	1,47
18 MC.KINLAY S/A	40.612	0	0	0	40.612	1,47
19 NOBLE BRASIL LTDA	27.817	3.180	0	0	30.997	1,12
20 STOCKLER COMERCIAL E EXPORTADORA LTDA	29.720	0	0	0	29.720	1,07
21 CEGIL EXP. E IMP. LTDA	0	17.080	0	0	17.080	0,61
22 RIO DOCE CAFE S/A IMP.EXP.	1.250	11.020	0	0	12.270	0,44
23 CIA IMPORT. EXP. COIMEX	8.000	0	0	0	8.000	0,29
24 BRACOF LTDA	6.080	0	0	0	6.080	0,22
25 SIMEX-SIQUEIRA IMP.EXP.S/A	5.760	0	0	0	5.760	0,20
26 LOUIS DREYFUS COMMODITIES BRASIL S.A.	2.560	0	0	0	2.560	0,09
27 EXPORTADORA DE CAFÉ GUAXUPÉ LTDA	79	0	0	0	79	0,00
28 OUTROS (Associados)	239.332	16.650	0	0	255.982	9,28
29 OUTROS (Não Associados)	160.470	0	272	1.076	161.818	5,86
Total	2.051.689	461.135	272	244.484	2.757.580	100,00



Exportação de Café pelo Porto de Vitória

Mensal x Tipo de Café

Exportação entre 01/01/2006 e 31/08/2006

Valores Quantitativos em Sacas de 60 kg
Valores Monetários em US\$

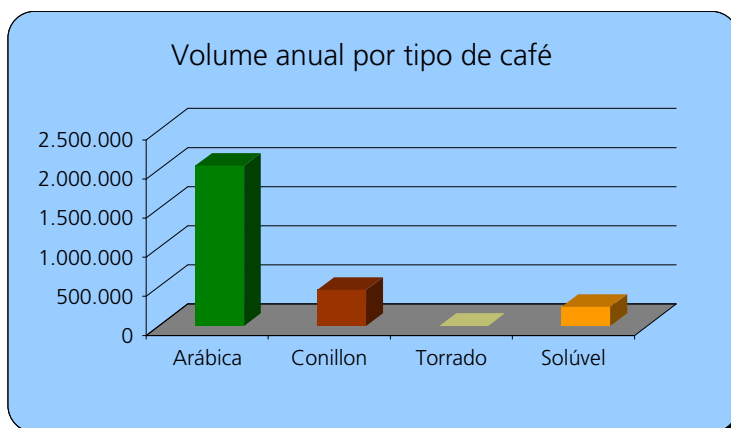
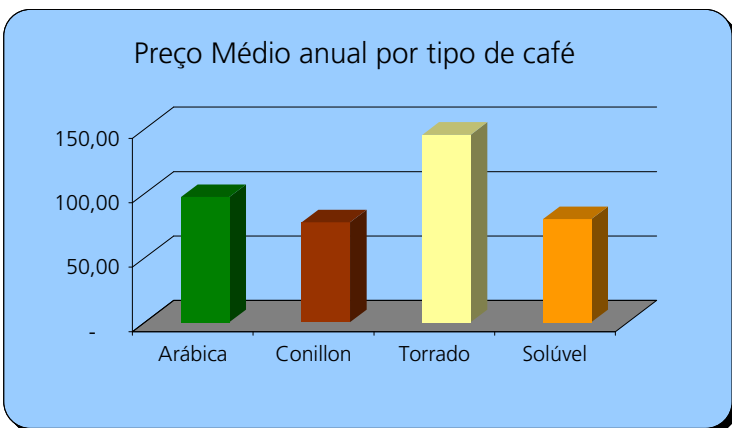
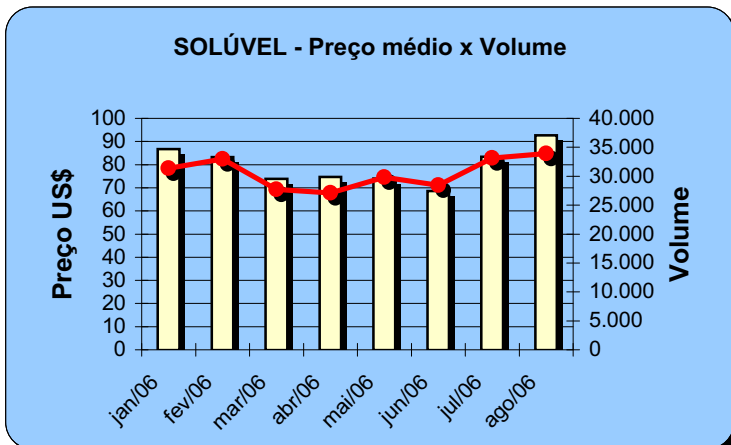
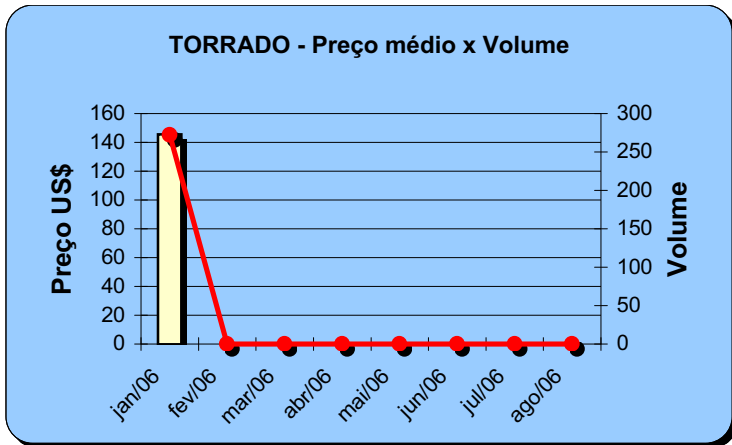
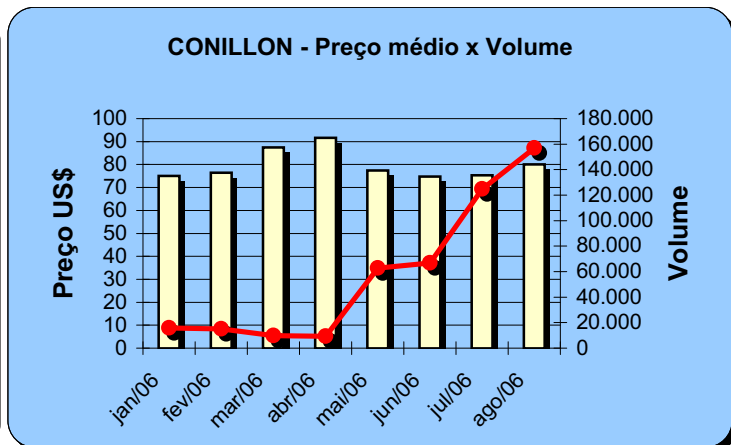
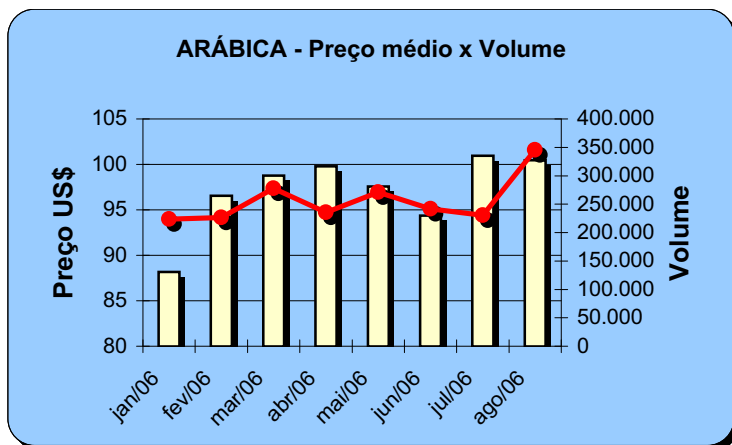
Exportação		Arábica	Conillon	Torrado	Solúvel	Total
01/2006	Sacas	223.667	15.940	272	31.395	271.274
	Receita	19.722.554,35	1.197.237,86	39.605,30	2.721.090,44	23.680.487,95
	Preço Médio	88,17	75,10	145,60	86,67	87,29
	Qtde Container	699	50	1	98	848
02/2006	Sacas	226.325	15.024	0	32.952	274.301
	Receita	21.854.210,16	1.147.477,95	0,00	2.742.125,43	25.743.813,54
	Preço Médio	96,56	76,37	0,00	83,21	93,85
	Qtde Container	707	47	0	103	857
03/2006	Sacas	277.608	9.770	0	27.713	315.091
	Receita	27.417.179,73	854.493,01	0,00	2.045.667,59	30.317.340,33
	Preço Médio	98,76	87,46	0,00	73,81	96,21
	Qtde Container	868	31	0	87	985
04/2006	Sacas	235.766	9.280	0	27.120	272.166
	Receita	23.530.102,87	850.718,90	0,00	2.023.957,76	26.404.779,53
	Preço Médio	99,80	91,67	0,00	74,62	97,01
	Qtde Container	737	29	0	85	851
05/2006	Sacas	271.186	62.755	0	29.795	363.736
	Receita	26.464.589,55	4.857.098,80	0,00	2.206.881,56	33.528.569,91
	Preço Médio	97,58	77,39	0,00	74,06	92,17
	Qtde Container	847	196	0	93	1.137
06/2006	Sacas	241.693	66.675	0	28.430	336.798
	Receita	22.810.965,64	4.985.955,56	0,00	1.949.318,59	29.746.239,79
	Preço Médio	94,37	74,77	0,00	68,56	88,32
	Qtde Container	755	208	0	89	1.052
07/2006	Sacas	230.319	124.769	0	33.164	388.252
	Receita	23.248.553,27	9.391.053,06	0,00	2.767.104,03	35.406.710,36
	Preço Médio	100,94	75,26	0,00	83,43	91,19
	Qtde Container	720	390	0	104	1.213
08/2006	Sacas	345.125	156.922	0	33.915	535.962
	Receita	34.677.870,69	12.555.438,14	0,00	3.142.222,98	50.375.531,81
	Preço Médio	100,47	80,01	0,00	92,64	93,99
	Qtde Container	1.079	490	0	106	1.675
Total em 2006	Sacas	2.051.689	461.135	272	244.484	2.757.580
	Receita	199.726.026,26	35.839.473,28	39.605,30	19.598.368,38	255.203.473,22
	Preço Médio	97,34	77,72	145,60	80,16	92,54
	Qtde Container	6.412	1.441	1	765	8.618



Exportação de Café pelo Porto de Vitória Gráficos Estatísticos - Preço Médio x Volume

Exportação entre 01/01/2006 e 31/08/2006

Valores Quantitativos em Sacas de 60kg





Exportação de Café pelo Porto de Vitória

Mensal x Tipo de Café

Exportação entre 01/01/2004 e 31/08/2006

Valores Quantitativos em Sacas de 60 kg
Valores Monetários em US\$

Exportação		Arábica	Conillon	Torrado	Solúvel	Total
01/2004	Sacas	249.384	15.442	0	28.967	293.793
	Receita	15.167.344,29	771.957,45	0,00	1.621.973,95	17.561.275,69
	Preço Médio	60,81	49,99	0,00	55,99	59,77
	Qtde Container	779	48	0	91	918
02/2004	Sacas	191.378	17.542	0	24.558	233.478
	Receita	12.886.906,78	932.351,16	0,00	1.482.301,41	15.301.559,35
	Preço Médio	67,33	53,14	0,00	60,35	65,53
	Qtde Container	598	55	0	77	730
03/2004	Sacas	378.611	25.459	0	28.616	432.686
	Receita	27.218.228,05	1.363.442,67	0,00	1.800.292,02	30.381.962,74
	Preço Médio	71,88	53,55	0,00	62,91	70,21
	Qtde Container	1.183	80	0	89	1.352
04/2004	Sacas	233.489	24.296	0	21.840	279.625
	Receita	17.160.164,69	1.207.114,29	0,00	1.220.554,45	19.587.833,43
	Preço Médio	73,49	49,68	0,00	55,88	70,05
	Qtde Container	730	76	0	68	874
05/2004	Sacas	209.079	28.485	0	22.820	260.384
	Receita	15.058.893,30	1.393.254,43	0,00	1.353.833,62	17.805.981,35
	Preço Médio	72,02	48,91	0,00	59,32	68,38
	Qtde Container	653	89	0	71	814
06/2004	Sacas	238.124	47.000	0	11.141	296.265
	Receita	17.194.681,00	2.282.091,27	0,00	818.293,00	20.295.065,27
	Preço Médio	72,20	48,55	0,00	73,44	68,50
	Qtde Container	744	147	0	35	926
07/2004	Sacas	249.038	59.907	0	30.531	339.476
	Receita	18.099.817,97	2.826.081,90	0,00	2.127.366,79	23.053.266,66
	Preço Médio	72,67	47,17	0,00	69,67	67,90
	Qtde Container	778	187	0	95	1.061
08/2004	Sacas	397.575	91.012	0	36.456	525.043
	Receita	26.220.226,11	3.923.562,03	0,00	2.672.195,52	32.815.983,66
	Preço Médio	65,95	43,11	0,00	73,29	62,50
	Qtde Container	1.242	284	0	114	1.641
09/2004	Sacas	337.220	50.799	0	23.913	411.932
	Receita	21.900.074,18	2.314.630,54	0,00	1.613.136,31	25.827.841,03
	Preço Médio	64,94	45,56	0,00	67,45	62,69
	Qtde Container	1.054	159	0	75	1.287
10/2004	Sacas	316.795	27.637	0	10.826	355.258
	Receita	21.384.782,12	1.384.917,68	0,00	629.689,43	23.399.389,23
	Preço Médio	67,50	50,11	0,00	58,16	65,86
	Qtde Container	990	86	0	34	1.110



Exportação de Café pelo Porto de Vitória

Mensal x Tipo de Café

Exportação entre 01/01/2004 e 31/08/2006

Valores Quantitativos em Sacas de 60 kg
Valores Monetários em US\$

11/2004	Sacas	350.005	25.392	0	25.398	400.795
	Receita	23.813.761,38	1.326.404,10	0,00	1.351.910,29	26.492.075,77
	Preço Médio	68,03	52,23	0,00	53,22	66,09
	Qtde Container	1.094	79	0	79	1.252
12/2004	Sacas	312.202	33.563	0	22.928	368.693
	Receita	22.580.957,51	1.819.926,97	0,00	1.306.295,56	25.707.180,04
	Preço Médio	72,32	54,22	0,00	56,97	69,72
	Qtde Container	976	105	0	72	1.152
Total em 2004	Sacas	3.462.900	446.534	0	287.994	4.197.428
	Receita	238.685.837,38	21.545.734,49	0,00	17.997.842,35	278.229.414,22
	Preço Médio	68,92	48,25	0,00	62,49	66,28
	Qtde Container	10.821	1.395	0	900	13.117
01/2005	Sacas	227.801	4.275	119	30.702	262.897
	Receita	17.154.570,92	269.153,50	13.394,86	1.820.917,02	19.258.036,30
	Preço Médio	75,30	62,95	112,56	59,30	73,25
	Qtde Container	712	13	1	96	822
02/2005	Sacas	207.658	15.462	0	25.374	248.494
	Receita	16.709.075,08	1.000.680,62	0,00	1.447.492,44	19.157.248,14
	Preço Médio	80,46	64,71	0,00	57,04	77,09
	Qtde Container	649	48	0	79	777
03/2005	Sacas	332.724	26.900	201	28.756	388.581
	Receita	29.898.306,75	1.790.783,57	26.236,10	1.697.753,57	33.413.079,99
	Preço Médio	89,85	66,57	130,52	59,03	85,98
	Qtde Container	1.040	84	1	90	1.214
04/2005	Sacas	234.055	26.338	272	18.517	279.182
	Receita	20.757.453,49	1.785.705,01	36.631,38	1.141.669,56	23.721.459,44
	Preço Médio	88,68	67,79	134,67	61,65	84,96
	Qtde Container	731	82	1	58	872
05/2005	Sacas	232.735	79.537	100	20.961	333.333
	Receita	20.782.506,72	5.267.026,70	19.377,96	1.564.096,79	27.633.008,17
	Preço Médio	89,29	66,22	193,77	74,61	82,89
	Qtde Container	727	249	1	66	1.042
06/2005	Sacas	203.143	143.904	0	27.853	374.900
	Receita	17.834.162,50	9.770.290,95	0,00	2.212.380,87	29.816.834,32
	Preço Médio	87,79	67,89	0,00	79,43	79,53
	Qtde Container	635	450	0	87	1.172
07/2005	Sacas	189.916	176.919	272	30.742	397.849
	Receita	16.581.024,25	12.604.312,35	39.948,48	2.505.558,94	31.730.844,02
	Preço Médio	87,30	71,24	146,86	81,50	79,75
	Qtde Container	593	553	1	96	1.243



Exportação de Café pelo Porto de Vitória

Mensal x Tipo de Café

Exportação entre 01/01/2004 e 31/08/2006

Valores Quantitativos em Sacas de 60 kg
Valores Monetários em US\$

08/2005	Sacas	266.546	160.186	230	42.643	469.605
	Receita	24.519.122,70	11.176.280,62	35.000,00	3.705.186,90	39.435.590,22
	Preço Médio	91,98	69,77	152,17	86,88	83,97
	Qtde Container	833	501	1	133	1.468
09/2005	Sacas	249.083	52.185	203	27.807	329.278
	Receita	22.163.368,40	3.428.210,13	40.556,96	2.413.469,92	28.045.605,41
	Preço Médio	88,97	65,69	199,78	86,79	85,17
	Qtde Container	778	163	1	87	1.029
10/2005	Sacas	232.196	79.124	272	32.292	343.884
	Receita	20.955.901,36	5.410.706,47	39.280,39	2.888.311,78	29.294.200,00
	Preço Médio	90,25	68,38	144,41	89,44	85,18
	Qtde Container	726	247	1	101	1.075
11/2005	Sacas	182.896	72.106	0	43.984	298.986
	Receita	16.194.384,29	5.324.651,71	0,00	3.771.970,24	25.291.006,24
	Preço Médio	88,54	73,84	0,00	85,75	84,58
	Qtde Container	572	225	0	137	934
12/2005	Sacas	273.488	4.922	198	29.112	307.720
	Receita	24.563.682,13	407.837,09	26.000,00	2.547.079,64	27.544.598,86
	Preço Médio	89,81	82,86	131,31	87,49	89,51
	Qtde Container	855	15	1	91	962
Total em 2005	Sacas	2.832.241	841.858	1.867	358.743	4.034.709
	Receita	248.113.558,59	58.235.638,72	276.426,13	27.715.887,67	334.341.511,11
	Preço Médio	87,60	69,17	148,05	77,25	82,86
	Qtde Container	8.851	2.630	9	1.121	12.610
01/2006	Sacas	223.667	15.940	272	31.395	271.274
	Receita	19.722.554,35	1.197.237,86	39.605,30	2.721.090,44	23.680.487,95
	Preço Médio	88,17	75,10	145,60	86,67	87,29
	Qtde Container	699	50	1	98	848
02/2006	Sacas	226.325	15.024	0	32.952	274.301
	Receita	21.854.210,16	1.147.477,95	0,00	2.742.125,43	25.743.813,54
	Preço Médio	96,56	76,37	0,00	83,21	93,85
	Qtde Container	707	47	0	103	857
03/2006	Sacas	277.608	9.770	0	27.713	315.091
	Receita	27.417.179,73	854.493,01	0,00	2.045.667,59	30.317.340,33
	Preço Médio	98,76	87,46	0,00	73,81	96,21
	Qtde Container	868	31	0	87	985
04/2006	Sacas	235.766	9.280	0	27.120	272.166
	Receita	23.530.102,87	850.718,90	0,00	2.023.957,76	26.404.779,53
	Preço Médio	99,80	91,67	0,00	74,62	97,01
	Qtde Container	737	29	0	85	851



Exportação de Café pelo Porto de Vitória

Mensal x Tipo de Café

Exportação entre 01/01/2004 e 31/08/2006

Valores Quantitativos em Sacas de 60 kg
Valores Monetários em US\$

05/2006	Sacas	271.186	62.755	0	29.795	363.736
	Receita	26.464.589,55	4.857.098,80	0,00	2.206.881,56	33.528.569,91
	Preço Médio	97,58	77,39	0,00	74,06	92,17
	Qtde Container	847	196	0	93	1.137
06/2006	Sacas	241.693	66.675	0	28.430	336.798
	Receita	22.810.965,64	4.985.955,56	0,00	1.949.318,59	29.746.239,79
	Preço Médio	94,37	74,77	0,00	68,56	88,32
	Qtde Container	755	208	0	89	1.052
07/2006	Sacas	230.319	124.769	0	33.164	388.252
	Receita	23.248.553,27	9.391.053,06	0,00	2.767.104,03	35.406.710,36
	Preço Médio	100,94	75,26	0,00	83,43	91,19
	Qtde Container	720	390	0	104	1.213
08/2006	Sacas	345.125	156.922	0	33.915	535.962
	Receita	34.677.870,69	12.555.438,14	0,00	3.142.222,98	50.375.531,81
	Preço Médio	100,47	80,01	0,00	92,64	93,99
	Qtde Container	1.079	490	0	106	1.675
Total em 2006	Sacas	2.051.689	461.135	272	244.484	2.757.580
	Receita	199.726.026,26	35.839.473,28	39.605,30	19.598.368,38	255.203.473,22
	Preço Médio	97,34	77,72	145,60	80,16	92,54
	Qtde Container	6.412	1.441	1	765	8.618



Exportação de Café pelo Porto de Vitória por País Destino x Tipo de Café

Exportação entre 01/08/2006 e 31/08/2006

Valores Quantitativos em Sacas de 60 kg

	País Destino	Arábica	Conillon	Torrado	Solúvel	Total	%
1	E.U.A.	87.040	83.520	0	19.666	190.226	35,49
2	ESLOVENIA	76.800	0	0	0	76.800	14,32
3	SIRIA	38.384	640	0	0	39.024	7,28
4	ALEMANHA	21.020	2.800	0	5.481	29.301	5,46
5	GRECIA	29.200	0	0	0	29.200	5,44
6	BELGICA	4.160	20.950	0	0	25.110	4,68
7	ESPANHA	10.480	8.720	0	0	19.200	3,58
8	HOLANDA (PAISES	3.600	15.120	0	0	18.720	3,49
9	TURQUIA	14.455	0	0	0	14.455	2,69
10	ITALIA	3.880	10.340	0	0	14.220	2,65
11	ARGENTINA	8.416	3.652	0	0	12.068	2,25
12	ARGELIA	3.200	6.500	0	0	9.700	1,80
13	IUGOSLAVIA	9.600	0	0	0	9.600	1,79
14	TUNISIA	7.500	0	0	0	7.500	1,39
15	CROACIA	5.440	0	0	0	5.440	1,01
16	FRANCA	3.600	0	0	0	3.600	0,67
17	CHIPRE	3.210	0	0	0	3.210	0,59
18	MEXICO	0	3.200	0	0	3.200	0,59
19	FINLANDIA	0	0	0	3.168	3.168	0,59
20	RUSSIA	2.880	0	0	0	2.880	0,53
21	CINGAPURA	0	0	0	2.352	2.352	0,43
22	ISRAEL	1.920	320	0	0	2.240	0,41
23	EGITO	1.600	0	0	0	1.600	0,29
24	JORDANIA	1.600	0	0	0	1.600	0,29
25	INDONESIA	0	0	0	1.321	1.321	0,24
26	EMIR.ARABES	1.280	0	0	0	1.280	0,23
27	PORTUGAL	1.280	0	0	0	1.280	0,23
28	JAPAO	0	0	0	1.277	1.277	0,23
29	URUGUAI	1.200	0	0	0	1.200	0,22
30	CHILE	520	520	0	0	1.040	0,19
31	LIBANO	960	0	0	0	960	0,17
32	COREIA DO SUL	0	320	0	325	645	0,12
33	SUICA	320	0	0	325	645	0,12
34	POLONIA	640	0	0	0	640	0,11
35	REINO UNIDO	640	0	0	0	640	0,11
36	CANADA	0	320	0	0	320	0,05
37	ARABIA SAUDITA	300	0	0	0	300	0,05
	Total	345.125	156.922	0	33.915	535.962	100,00



Exportação de Café pelo Porto de Vitória por País Destino x Tipo de Café

Exportação entre 01/01/2006 e 31/08/2006

Valores Quantitativos em Sacas de 60 kg

	País Destino	Arábica	Conillon	Torrado	Solúvel	Total	%
1	E.U.A.	290.568	255.730	0	109.676	655.974	23,78
2	ESLOVENIA	466.240	0	0	0	466.240	16,90
3	GRECIA	257.640	0	0	0	257.640	9,34
4	ARGENTINA	124.125	68.475	0	2.806	195.406	7,08
5	LIBANO	136.365	10.560	0	0	146.925	5,32
6	ALEMANHA	75.706	4.960	0	47.444	128.110	4,64
7	TURQUIA	115.965	0	0	0	115.965	4,20
8	SIRIA	100.394	640	0	0	101.034	3,66
9	ESPANHA	71.570	13.205	0	0	84.775	3,07
10	ITALIA	31.450	28.297	0	131	59.878	2,17
11	TUNISIA	45.926	0	0	0	45.926	1,66
12	ARGELIA	31.360	10.340	0	0	41.700	1,51
13	CROACIA	35.840	0	0	0	35.840	1,29
14	CINGAPURA	0	0	0	32.101	32.101	1,16
15	IUGOSLAVIA	27.200	0	0	0	27.200	0,98
16	BELGICA	5.760	20.950	0	0	26.710	0,96
17	HOLANDA (PAISES	8.300	15.120	0	0	23.420	0,84
18	MEXICO	0	23.350	0	0	23.350	0,84
19	RUSSIA	22.680	360	0	0	23.040	0,83
20	CHIPRE	21.140	0	0	0	21.140	0,76
21	ISRAEL	20.800	320	0	0	21.120	0,76
22	EQUADOR	20.480	0	0	0	20.480	0,74
23	ARABIA SAUDITA	18.725	0	0	0	18.725	0,67
24	FINLANDIA	0	320	0	16.368	16.688	0,60
25	BELGICA-LUXEMB	15.680	0	0	0	15.680	0,56
26	JORDANIA	15.680	0	0	0	15.680	0,56
27	EMIR.ARABES	14.720	0	0	832	15.552	0,56
28	EGITO	14.210	0	0	0	14.210	0,51
29	INDONESIA	1.600	0	0	9.905	11.505	0,41
30	URUGUAI	10.235	550	0	0	10.785	0,39
31	FRANCA	9.520	320	0	217	10.057	0,36
32	PORTUGAL	8.320	0	272	0	8.592	0,31
33	MALASIA	0	0	0	7.922	7.922	0,28
34	CHILE	6.535	1.230	0	0	7.765	0,28
35	JAPAO	1.400	0	0	5.674	7.074	0,25
36	PARAGUAI	2.230	3.568	0	0	5.798	0,21
37	REINO UNIDO	5.120	0	0	608	5.728	0,20
38	EL SALVADOR	0	0	0	4.622	4.622	0,16
39	AUSTRALIA	3.520	0	0	705	4.225	0,15
40	NORUEGA	3.080	0	0	0	3.080	0,11
41	LIBIA	2.780	0	0	0	2.780	0,10
42	COREIA DO SUL	0	320	0	2.379	2.699	0,09
43	ROMENIA	1.920	640	0	0	2.560	0,09
44	SUICA	960	0	0	1.309	2.269	0,08
45	CANADA	960	1.280	0	0	2.240	0,08
46	SUECIA	1.800	0	0	0	1.800	0,06
47	TAIWAN	0	0	0	1.320	1.320	0,04
48	CABO VERDE	1.280	0	0	0	1.280	0,04



Exportação de Café pelo Porto de Vitória por País Destino x Tipo de Café

Exportação entre 01/01/2006 e 31/08/2006

Valores Quantitativos em Sacas de 60 kg

	País Destino	Arábica	Conillon	Torrado	Solúvel	Total	%
49	OMAN	640	0	0	0	640	0,02
50	POLONIA	640	0	0	0	640	0,02
51	KUWEIT	600	0	0	0	600	0,02
52	COREA DO NORTE	0	0	0	325	325	0,01
53	TRINIDADE-e-TOBA	25	300	0	0	325	0,01
54	MARROCOS	0	300	0	0	300	0,01
55	SURINAME	0	0	0	140	140	0,00
	Total	2.051.689	461.135	272	244.484	2.757.580	100,00



Exportação de Café pelo Porto de Vitória por Navio x Tipo de Café

Exportação entre 01/08/2006 e 31/08/2006

Valores Quantitativos em Sacas de 60 kg

Navio	Arábica	Conillon	Torrado	Soluvel	Total	%
1 MSC TRINIDAD	17.280	45.770	0	10.590	73.640	13,73
2 MSC MIRELLA	39.640	29.234	0	1.321	70.195	13,09
3 MSC RHONE	55.404	12.868	0	0	68.272	12,73
4 MSC ANTONIA	27.720	7.348	0	0	35.068	6,54
5 INDEPENDENTE	14.206	9.840	0	2.369	26.415	4,92
6 MSC SAMANTHA	25.624	320	0	325	26.269	4,90
7 MAERSK NARBONNE	23.780	960	0	0	24.740	4,61
8 MAERSK VALLETA	22.760	0	0	0	22.760	4,24
9 SUMIDA	14.960	1.800	0	4.538	21.298	3,97
10 BERNHARD	15.120	4.320	0	0	19.440	3,62
11 MSC CARACAS	9.440	9.360	0	0	18.800	3,50
12 MAERSK VERA CRUZ	13.160	5.040	0	0	18.200	3,39
13 MAERSK VANCOUVER	10.320	6.500	0	0	16.820	3,13
14 INTREPIDO	13.320	1.600	0	1.352	16.272	3,03
15 MSC PARANA	6.720	3.200	0	4.538	14.458	2,69
16 SANUKI	13.680	0	0	0	13.680	2,55
17 MAERSK VIGO	7.375	0	0	3.168	10.543	1,96
18 TRANSP.RODOVIARIO	6.306	3.322	0	0	9.628	1,79
19 MSC PRIDE	0	8.640	0	0	8.640	1,61
20 WESTERDEICH	3.760	2.100	0	0	5.860	1,09
21 FROTAMANAUS	0	320	0	3.998	4.318	0,80
22 MSC JASMINE	0	3.850	0	0	3.850	0,71
23 GRANDE BUENOS AIRES	1.760	320	0	1.716	3.796	0,70
24 GRANDE FRANCIA	1.830	210	0	0	2.040	0,38
25 REPUBLICA ARGENTINA	960	0	0	0	960	0,17
Total	345.125	156.922	0	33.915	535.962	100,00



Exportação de Café pelo Porto de Vitória por Navio x Tipo de Café

Exportação entre 01/01/2006 e 31/08/2006

Valores Quantitativos em Sacas de 60 kg

Navio	Arábica	Conillon	Torrado	Solúvel	Total	%
1 MSC MIRELLA	241.040	36.846	0	15.856	293.742	10,65
2 MSC ANTONIA	150.002	17.456	0	10.670	178.128	6,45
3 MSC GIORGIA	154.390	6.568	0	10.006	170.964	6,19
4 MSC SAMANTHA	130.303	8.084	0	1.056	139.443	5,05
5 MSC RHONE	108.054	14.798	0	7.564	130.416	4,72
6 MAERSK NARBONNE	125.000	1.600	0	0	126.600	4,59
7 MAERSK NAPLES	115.365	640	0	0	116.005	4,20
8 TRANSP.RODOVIARIO	71.682	44.152	0	0	115.834	4,20
9 MSC TRINIDAD	31.860	57.310	0	14.372	103.542	3,75
10 MAERSK NAHA	102.205	0	0	0	102.205	3,70
11 WESTERDEICH	46.880	22.340	0	31.012	100.232	3,63
12 GLORIA	39.120	16.840	0	28.743	84.703	3,07
13 MAERSK NASHVILLE	83.423	0	0	0	83.423	3,02
14 INDEPENDENTE	36.876	27.200	0	14.601	78.677	2,85
15 MAERSK NARVIK	68.710	0	0	0	68.710	2,49
16 MSC BELEM	19.100	37.070	0	5.295	61.465	2,22
17 MSC VERONIQUE	56.790	2.560	0	1.981	61.331	2,22
18 MSC LAURENCE	56.080	0	0	2.112	58.192	2,11
19 FROTAMANAUS	2.220	13.995	0	37.732	53.947	1,95
20 MSC ZRIN	17.700	30.120	0	4.538	52.358	1,89
21 MSC ALPANA	47.628	320	0	1.981	49.929	1,81
22 MSC JASMINE	24.772	18.250	0	4.538	47.560	1,72
23 MSC PARANA	10.320	20.180	0	9.076	39.576	1,43
24 MSC GIOVANNA	35.160	320	0	1.981	37.461	1,35
25 INTREPIDO	25.520	3.840	0	3.616	32.976	1,19
26 GRANDE AMBURGO	18.503	7.260	0	572	26.335	0,95
27 MAERSK VALLETA	24.200	0	0	0	24.200	0,87
28 GRANDE BUENOS AIRES	15.105	2.175	0	5.365	22.645	0,82
29 SUMIDA	14.960	1.800	0	4.538	21.298	0,77
30 MSC CARACAS	11.565	9.660	0	0	21.225	0,76
31 MSC HIMALAYA	21.000	0	0	0	21.000	0,76
32 REPUBLICA ARGENTINA	15.526	3.370	0	792	19.688	0,71
33 GRANDE BRASILE	12.799	2.820	0	4.031	19.650	0,71
34 BERNHARD	15.120	4.320	0	0	19.440	0,70
35 GRANDE FRANCIA	15.810	1.190	0	2.095	19.095	0,69
36 MAERSK VERA CRUZ	13.160	5.040	0	0	18.200	0,66
37 MSC MANAUS	11.400	6.320	0	0	17.720	0,64
38 MAERSK VANCOUVER	10.320	6.500	0	0	16.820	0,60
39 GRANDE SAN PAOLO	4.900	6.180	0	5.395	16.475	0,59
40 SANUKI	13.680	0	0	0	13.680	0,49
41 MSC CHILE	6.900	3.900	0	0	10.800	0,39
42 MSC LAUREN	10.700	0	0	0	10.700	0,38
43 LIBRA EQUADOR	0	10.075	0	572	10.647	0,38
44 MAERSK VIGO	7.375	0	0	3.168	10.543	0,38
45 MSC PRIDE	0	8.640	0	0	8.640	0,31
46 MAPOCHO	730	550	0	3.432	4.712	0,17
47 LEBLON	3.500	320	0	0	3.820	0,13



Exportação de Café pelo Porto de Vitória por Navio x Tipo de Café

Exportação entre 01/01/2006 e 31/08/2006

Valores Quantitativos em Sacas de 60 kg

Navio	Arábica	Conillon	Torrado	Soluvel	Total	%
48 FROTASANTOS	0	0	0	3.595	3.595	0,13
49 MONTEMAR EUROPA	1.640	80	0	1.716	3.436	0,12
50 CSAV ROTTERDAM	320	0	0	1.716	2.036	0,07
51 LIBRA PATAGONIA	1.280	0	0	0	1.280	0,04
52 CSAV SAO PAULO	0	0	0	767	767	0,02
53 SAKURA	640	0	0	0	640	0,02
54 GRANDE HAMBURGO	0	446	0	0	446	0,01
55 PONL HOUSTON	320	0	0	0	320	0,01
56 MONTE OLIVIA	0	0	272	0	272	0,00
57 TRANSP.AEREO	36	0	0	0	36	0,00
Total	2.051.689	461.135	272	244.484	2.757.580	100,00