



EXPORTAÇÃO DE CAFÉ A PARTIR DO ESPÍRITO SANTO

**RELATÓRIO MENSAL
AGOSTO – 2013**



Vitória, 6 de setembro de 2013

Prezado Associado,

Temos a satisfação de passar às mãos de V.S.^a o RELATÓRIO MENSAL contendo resumos e demonstrativos das exportações de café a partir do Espírito Santo, no mês de AGOSTO de 2013, o acumulado do ano e outras informações conforme índice constante de fls. 2.

Atenciosamente


LUIZ ANTONIO POLESE
Presidente



RELATÓRIO MENSAL
EXPORTAÇÃO DE CAFÉ A PARTIR DO ESPÍRITO SANTO
AGOSTO – 2 0 13

1. VOLUMES POR EXPORTADOR NO MÊS Por espécie e industrializado e ranking no mês	Pág. 03
2. VOLUMES POR EXPORTADOR ACUMULADO NO ANO Por espécie e industrializado e ranking no ano	Pág. 04
3. VOLUME EXPORTADO, RECEITA CAMBIAL, PREÇO MÉDIO E QTD. DE CONTAINER NO PERÍODO DE 2011 A 2013 Mensal, por espécie e industrializado	Pág. 05
4. GRÁFICOS DAS EXPORTAÇÕES POR TIPO DE CAFÉ NO ANO	Pág. 09
5. EXPORTAÇÃO POR PAÍS DE DESTINO NO MÊS Por espécie e industrializado	Pág. 10
6. EXPORTAÇÃO POR PAÍS DE DESTINO ACUMULADO NO ANO Por espécie e industrializado	Pág. 11
7. EMBARQUES POR NAVIO NO MÊS Por espécie e industrializado	Pág. 13
8. EMBARQUES POR NAVIO ACUMULADO NO ANO Por espécie e industrializado	Pág. 14

OBS.:

- **RECEITA CAMBIAL** – em US\$
- **PREÇO MÉDIO** – em US\$/Saca

- **ESPÉCIE** = Arábica e Conilon
- **INDUSTRIALIZADO** = Solúvel e Torrado

Volumes apurados com base na data da Autoridade Aduaneira.



Exportação de Café a partir do Espírito Santo

por Exportador x Tipo de Café

Exportadores Associados CCCV + Outros (Não Associados)

Exportação entre 01/08/2013 e 31/08/2013

Valores Quantitativos em Sacas de 60 kg

Exportador	Arábica	Conillon	Torrado	Solúvel	Total	%
1 CUSTODIO FORZZA COM.EXP. LTDA	20.399	32.638	0	0	53.037	16,39
2 UNICAFE COMPANHIA COMERCIO EXTERIOR	37.624	13.960	0	0	51.584	15,95
3 REALCAFE SOLUVEL DO BRASIL S/A	0	18.240	0	16.268	34.508	10,67
4 IMPÉRIO COMÉRCIO DE CAFÉ LTDA	11.612	13.202	0	0	24.814	7,67
5 NICCHIO SOBRINHO CAFE S.A	20.920	0	0	0	20.920	6,46
6 OUTSPAN BRASIL IMPORTAÇÃO E EXPORTAÇÃO LTDA	18.160	0	0	0	18.160	5,61
7 EISA - EMPRESA INTERAGRICOLA S/A	13.440	4.467	0	0	17.907	5,53
8 TRISTAO CIA. COMERCIO EXTERIOR	7.800	0	0	2.496	10.296	3,18
9 GARDINGO TRADE IMPORTAÇÃO E EXPORTAÇÃO LTDA	10.080	0	0	0	10.080	3,11
10 ATLANTICA EXPORTAÇÃO E IMPORTAÇÃO LTDA.	8.720	0	0	0	8.720	2,69
11 EXPORTADORA DE CAFÉ GUAXUPÉ LTDA	6.666	0	0	0	6.666	2,06
12 CAFENORTE S/A IMP. EXPORTa.	6.600	0	0	0	6.600	2,04
13 NICCHIO CAFÉ S/A EXPORTAÇÃO E IMPORTAÇÃO	4.166	2.046	0	0	6.212	1,92
14 MARCA CAFE COM.EXPORTACAO S/A	2.560	0	0	0	2.560	0,79
15 AGRO FOOD IMP.E EXP.LTDA	1.600	0	0	0	1.600	0,49
16 PERIM COMERCIAL E EXPORTADORA S/A.	1.600	0	0	0	1.600	0,49
17 SIMEX-SIQUEIRA IMP.EXP.S/A	1.600	0	0	0	1.600	0,49
18 CONSTRUTORA E INCORPORADORA SHARLONI S.A	0	960	0	0	960	0,29
19 STOCKLER COMERCIAL E EXPORTADORA LTDA	0	640	0	0	640	0,19
20 OUTROS (Associados)	1.604	6.764	0	0	8.368	2,58
21 OUTROS (Não Associados)	10.466	26.108	0	0	36.574	11,30
Total	185.617	119.025	0	18.764	323.406	100,00



Exportação de Café a partir do Espírito Santo

por Exportador x Tipo de Café

Exportadores Associados CCCV + Outros (Não Associados)

Exportação entre 01/01/2013 e 31/08/2013

Valores Quantitativos em Sacas de 60 kg

Exportador	Arábica	Conillon	Torrado	Solúvel	Total	%
1 UNICAFE COMPANHIA COMERCIO EXTERIOR	257.457	124.573	0	0	382.030	15,94
2 CUSTODIO FORZZA COM.EXP. LTDA	116.797	249.898	0	0	366.695	15,30
3 REALCAFE SOLUVEL DO BRASIL S/A	0	29.990	0	187.387	217.377	9,07
4 IMPÉRIO COMÉRCIO DE CAFÉ LTDA	84.624	90.407	0	0	175.031	7,30
5 NICCHIO SOBRINHO CAFE S.A	144.522	16.990	0	0	161.512	6,74
6 EISA - EMPRESA INTERAGRICOLA S/A	98.900	38.767	0	0	137.667	5,74
7 GARDINGO TRADE IMPORTAÇÃO E EXPORTAÇÃO LTDA	124.200	0	0	0	124.200	5,18
8 OUTSPAN BRASIL IMPORTAÇÃO E EXPORTAÇÃO LTDA	98.540	3.600	0	0	102.140	4,26
9 CAFENORTE S/A IMP. EXPORTa.	70.640	0	0	0	70.640	2,94
10 NICCHIO CAFÉ S/A EXPORTAÇÃO E IMPORTAÇÃO	42.726	8.620	0	0	51.346	2,14
11 TRISTAO CIA. COMERCIO EXTERIOR	19.160	7.600	0	8.736	35.496	1,48
12 MARCA CAFE COM.EXPORTACAO S/A	31.159	2.253	0	0	33.412	1,39
13 ATLANTICA EXPORTAÇÃO E IMPORTAÇÃO LTDA.	18.960	1.280	0	0	20.240	0,84
14 AGRO FOOD IMP.E EXP.LTDA	16.560	0	0	0	16.560	0,69
15 SIMEX-SIQUEIRA IMP.EXP.S/A	13.240	0	0	0	13.240	0,55
16 STOCKLER COMERCIAL E EXPORTADORA LTDA	0	12.960	0	0	12.960	0,54
17 CONSTRUTORA E INCORPORADORA SHARLONI S.A	6.400	5.120	0	0	11.520	0,48
18 EXPORTADORA DE CAFÉ GUAXUPÉ LTDA	10.599	0	0	0	10.599	0,44
19 PERIM COMERCIAL E EXPORTADORA S/A.	9.400	0	0	0	9.400	0,39
20 VOLCAFE LTDA	640	8.000	0	0	8.640	0,36
21 CAFEEIRA BREDA LTDA	0	5.400	0	0	5.400	0,22
22 MC.KINLAY S/A	4.610	10	0	0	4.620	0,19
23 CEGIL EXPORTAÇÃO E IMPORTAÇÃO LTDA	0	3.840	0	0	3.840	0,16
24 COOP. AGROPECUÁRIA DAS VERTENTES DO CAPARAÓ LTDA.	640	0	0	0	640	0,02
25 OUTROS (Associados)	92.989	25.868	0	0	118.857	4,96
26 OUTROS (Não Associados)	104.529	197.057	0	0	301.586	12,58
Total	1.367.292	832.233	0	196.123	2.395.648	100,00



Exportação de Café a partir do Espírito Santo

Mensal x Tipo de Café

Exportação entre 01/01/2011 e 31/08/2013

Valores Quantitativos em Sacas de 60 kg
Valores Monetários em US\$

Exportação		Arábica	Conillon	Torrado	Solúvel	Total
01/2011	Sacas	275.370	56.888	4	12.304	344.566
	Receita	46.003.388,61	6.573.898,93	1.907,25	1.487.629,62	54.066.824,41
	Preço Médio	167,06	115,55	476,81	120,90	156,91
	Qtde Container	861	178	1	38	1.077
02/2011	Sacas	224.917	49.516	0	26.745	301.178
	Receita	42.141.520,09	6.118.526,73	0,00	3.198.780,23	51.458.827,05
	Preço Médio	187,36	123,56	0,00	119,60	170,85
	Qtde Container	703	155	0	84	941
03/2011	Sacas	221.735	188.848	91	21.610	432.284
	Receita	44.210.496,15	25.840.728,35	36.082,00	2.969.766,42	73.057.072,92
	Preço Médio	199,38	136,83	396,50	137,42	169,00
	Qtde Container	693	590	1	68	1.351
04/2011	Sacas	154.137	307.273	0	28.979	490.389
	Receita	32.920.662,32	43.572.880,08	0,00	4.519.530,56	81.013.072,96
	Preço Médio	213,58	141,80	0,00	155,95	165,20
	Qtde Container	482	960	0	91	1.532
05/2011	Sacas	170.009	340.536	793	24.683	536.021
	Receita	38.539.723,14	48.649.277,77	115.207,06	3.968.998,78	91.273.206,75
	Preço Médio	226,69	142,86	145,28	160,79	170,27
	Qtde Container	531	1.064	2	77	1.675
06/2011	Sacas	171.685	396.152	4	24.856	592.697
	Receita	39.492.742,68	56.273.096,41	3.600,00	4.021.962,46	99.791.401,55
	Preço Médio	230,03	142,04	900,00	161,81	168,36
	Qtde Container	537	1.238	1	78	1.852
07/2011	Sacas	148.197	252.584	0	29.711	430.492
	Receita	34.258.544,13	36.380.450,85	0,00	5.098.129,51	75.737.124,49
	Preço Médio	231,16	144,03	0,00	171,59	175,93
	Qtde Container	463	789	0	93	1.345
08/2011	Sacas	279.314	318.342	0	16.672	614.328
	Receita	66.180.178,96	44.816.926,26	0,00	2.870.805,03	113.867.910,25
	Preço Médio	236,93	140,78	0,00	172,19	185,35
	Qtde Container	873	995	0	52	1.920
09/2011	Sacas	347.376	214.477	0	24.776	586.629
	Receita	87.890.589,56	30.476.648,37	0,00	4.364.055,07	122.731.293,00
	Preço Médio	253,01	142,09	0,00	176,14	209,21
	Qtde Container	1.086	670	0	77	1.833
10/2011	Sacas	340.450	216.588	0	15.273	572.311
	Receita	81.740.307,50	29.405.355,54	0,00	2.745.885,80	113.891.548,84
	Preço Médio	240,09	135,76	0,00	179,78	199,00
	Qtde Container	1.064	677	0	48	1.788



Exportação de Café a partir do Espírito Santo

Mensal x Tipo de Café

Exportação entre 01/01/2011 e 31/08/2013

Valores Quantitativos em Sacas de 60 kg
Valores Monetários em US\$

11/2011	Sacas	356.751	128.404	0	34.325	519.480
	Receita	85.969.437,77	16.774.493,02	0,00	6.276.175,21	109.020.106,00
	Preço Médio	240,97	130,63	0,00	182,84	209,86
	Qtde Container	1.115	401	0	107	1.623
12/2011	Sacas	278.770	62.579	0	25.159	366.508
	Receita	65.106.838,11	7.691.675,99	0,00	4.634.399,02	77.432.913,12
	Preço Médio	233,55	122,91	0,00	184,20	211,27
	Qtde Container	871	196	0	79	1.145
Total em 2011	Sacas	2.968.711	2.532.187	892	285.093	5.786.883
	Receita	664.454.429,02	352.573.958,30	156.796,31	46.156.117,71	1.063.341.301,34
	Preço Médio	223,81	139,23	175,78	161,89	183,75
	Qtde Container	9.279	7.913	5	892	18.082
01/2012	Sacas	208.713	34.413	0	18.495	261.621
	Receita	47.748.111,43	4.271.949,45	0,00	3.322.105,60	55.342.166,48
	Preço Médio	228,77	124,13	0,00	179,62	211,53
	Qtde Container	652	108	0	58	818
02/2012	Sacas	270.265	44.981	0	30.613	345.859
	Receita	60.160.070,96	6.193.271,24	0,00	5.657.645,60	72.010.987,80
	Preço Médio	222,59	137,68	0,00	184,81	208,20
	Qtde Container	845	141	0	96	1.081
03/2012	Sacas	313.530	77.976	0	33.398	424.904
	Receita	66.829.617,18	12.089.234,05	0,00	6.059.800,15	84.978.651,38
	Preço Médio	213,15	155,03	0,00	181,44	199,99
	Qtde Container	980	244	0	104	1.328
04/2012	Sacas	209.720	19.269	111	8.188	237.288
	Receita	43.438.974,35	2.650.253,62	34.734,00	1.475.495,51	47.599.457,48
	Preço Médio	207,12	137,53	312,91	180,20	200,59
	Qtde Container	655	60	1	26	742
05/2012	Sacas	193.044	87.365	0	21.633	302.042
	Receita	40.353.533,56	13.011.920,25	0,00	4.091.155,74	57.456.609,55
	Preço Médio	209,03	148,93	0,00	189,11	190,22
	Qtde Container	603	273	0	68	944
06/2012	Sacas	182.907	182.999	0	15.180	381.086
	Receita	34.867.523,07	25.191.682,14	0,00	2.786.850,84	62.846.056,05
	Preço Médio	190,62	137,66	0,00	183,58	164,91
	Qtde Container	572	572	0	47	1.191
07/2012	Sacas	200.863	171.056	0	27.332	399.251
	Receita	39.125.395,83	23.596.335,02	0,00	4.628.266,49	67.349.997,34
	Preço Médio	194,78	137,94	0,00	169,33	168,69
	Qtde Container	628	535	0	85	1.248



Exportação de Café a partir do Espírito Santo

Mensal x Tipo de Café

Exportação entre 01/01/2011 e 31/08/2013

Valores Quantitativos em Sacas de 60 kg
Valores Monetários em US\$

08/2012	Sacas	222.538	219.030	0	21.673	463.241
	Receita	42.017.961,18	30.468.422,30	0,00	3.576.105,40	76.062.488,88
	Preço Médio	188,81	139,10	0,00	165,00	164,19
	Qtde Container	695	684	0	68	1.448
09/2012	Sacas	201.193	69.883	0	23.159	294.235
	Receita	37.231.784,24	10.043.766,44	0,00	3.630.013,18	50.905.563,86
	Preço Médio	185,05	143,72	0,00	156,74	173,00
	Qtde Container	629	218	0	72	919
10/2012	Sacas	266.156	58.750	0	36.592	361.498
	Receita	50.489.069,05	8.232.707,86	0,00	5.821.854,36	64.543.631,27
	Preço Médio	189,69	140,13	0,00	159,10	178,54
	Qtde Container	832	184	0	114	1.130
11/2012	Sacas	184.285	57.638	0	24.132	266.055
	Receita	33.702.642,62	7.559.813,32	0,00	3.909.895,89	45.172.351,83
	Preço Médio	182,88	131,16	0,00	162,02	169,78
	Qtde Container	576	180	0	75	831
12/2012	Sacas	145.425	69.134	0	29.696	244.255
	Receita	25.347.949,58	8.575.505,83	0,00	4.675.000,69	38.598.456,10
	Preço Médio	174,30	124,04	0,00	157,42	158,02
	Qtde Container	454	216	0	93	763
Total em 2012	Sacas	2.598.639	1.092.494	111	290.091	3.981.335
	Receita	521.312.633,05	151.884.861,52	34.734,00	49.634.189,45	722.866.418,02
	Preço Médio	200,60	139,02	312,91	171,09	181,56
	Qtde Container	8.121	3.415	1	906	12.443
01/2013	Sacas	138.804	30.548	0	16.549	185.901
	Receita	24.132.272,78	4.379.292,90	0,00	2.540.556,27	31.052.121,95
	Preço Médio	173,85	143,35	0,00	153,51	167,03
	Qtde Container	434	95	0	52	581
02/2013	Sacas	137.559	34.800	0	20.567	192.926
	Receita	23.374.919,66	4.894.319,21	0,00	3.371.804,85	31.641.043,72
	Preço Médio	169,92	140,64	0,00	163,94	164,00
	Qtde Container	430	109	0	64	603
03/2013	Sacas	179.001	59.984	0	32.285	271.270
	Receita	29.268.294,27	8.889.637,32	0,00	5.075.245,46	43.233.177,05
	Preço Médio	163,50	148,20	0,00	157,20	159,37
	Qtde Container	559	187	0	101	848
04/2013	Sacas	164.192	105.649	0	30.906	300.747
	Receita	26.512.725,81	15.566.651,36	0,00	5.011.102,86	47.090.480,03
	Preço Médio	161,47	147,34	0,00	162,14	156,57
	Qtde Container	513	330	0	97	940



Exportação de Café a partir do Espírito Santo

Mensal x Tipo de Café

Exportação entre 01/01/2011 e 31/08/2013

Valores Quantitativos em Sacas de 60 kg
Valores Monetários em US\$

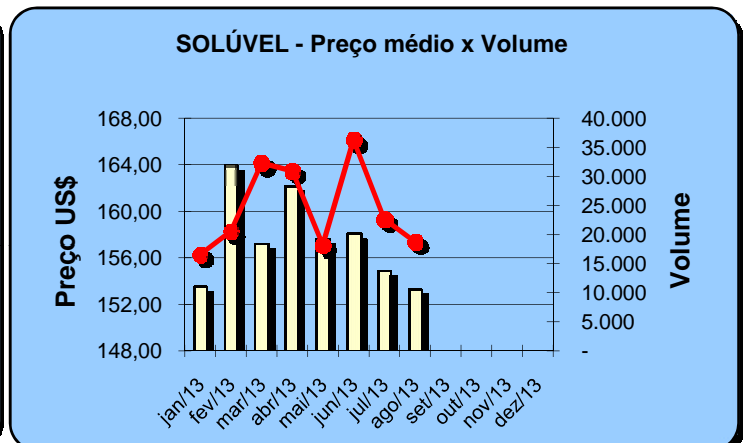
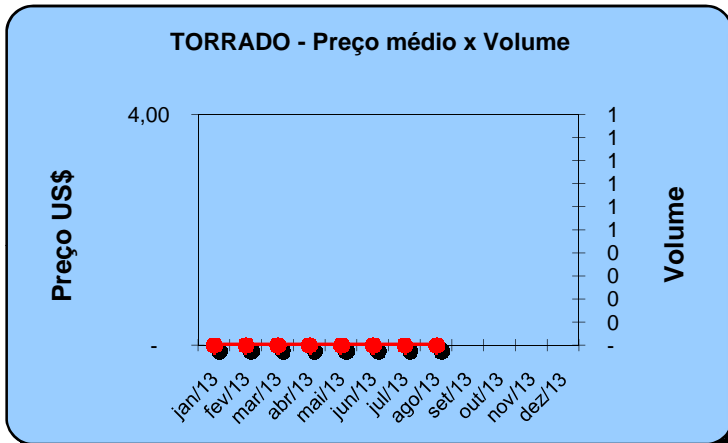
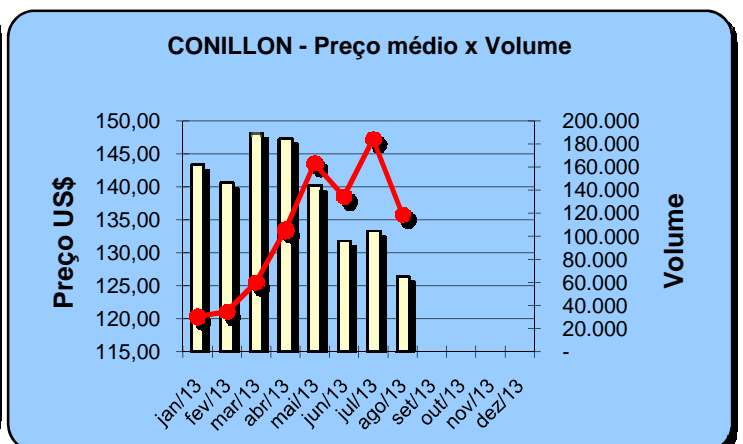
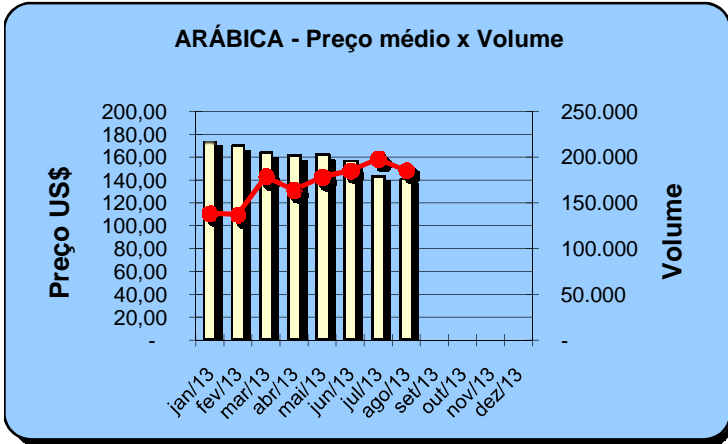
05/2013	Sacas	178.502	163.243	0	18.173	359.918
	Receita	28.906.537,37	22.903.441,56	0,00	2.865.038,80	54.675.017,73
	Preço Médio	161,93	140,30	0,00	157,65	151,90
	Qtde Container	558	510	0	57	1.125
06/2013	Sacas	185.468	134.647	0	36.247	356.362
	Receita	29.087.797,43	17.745.245,47	0,00	5.729.831,41	52.562.874,31
	Preço Médio	156,83	131,79	0,00	158,07	147,49
	Qtde Container	580	421	0	113	1.114
07/2013	Sacas	198.149	184.337	0	22.632	405.118
	Receita	28.413.665,21	24.591.760,73	0,00	3.505.374,74	56.510.800,68
	Preço Médio	143,39	133,40	0,00	154,88	139,49
	Qtde Container	619	576	0	71	1.266
08/2013	Sacas	185.617	119.025	0	18.764	323.406
	Receita	26.134.939,75	15.048.119,05	0,00	2.877.023,23	44.060.082,03
	Preço Médio	140,80	126,42	0,00	153,32	136,23
	Qtde Container	580	372	0	59	1.011
Total em 2013	Sacas	1.367.292	832.233	0	196.123	2.395.648
	Receita	215.831.152,28	114.018.467,60	0,00	30.975.977,62	360.825.597,50
	Preço Médio	157,85	137,00	0,00	157,94	150,61
	Qtde Container	4.273	2.600	0	614	7.488



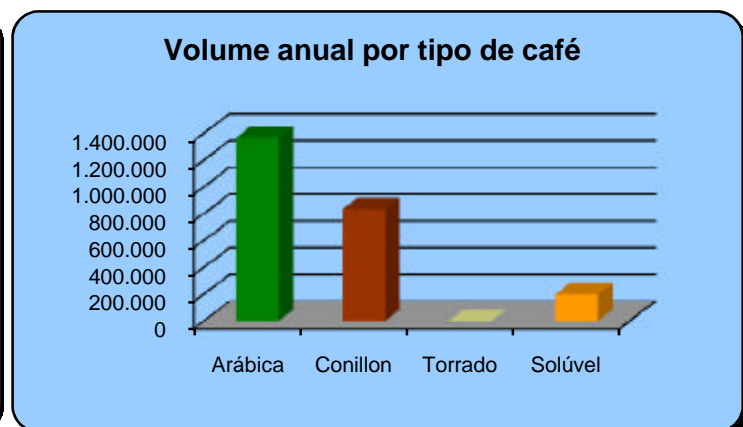
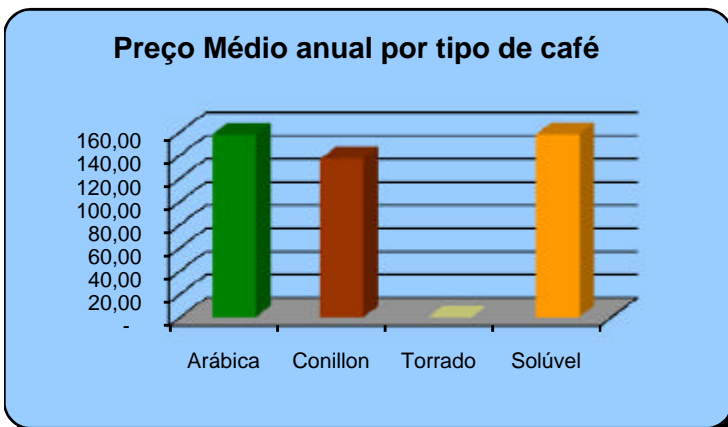
Exportação de Café a partir do Espírito Santo Gráficos Estatísticos - Preço Médio x Volume

Alfândega entre 01/08/2013 e 31/08/2013

Valores Quantitativos em Sacas de 60kg



PREÇO MÉDIO
 VOLUME





Exportação de Café a partir do Espírito Santo por País Destino x Tipo de Café

Exportação entre 01/08/2013 e 31/08/2013

Valores Quantitativos em Sacas de 60 kg

	País Destino	Arábica	Conillon	Torrado	Solúvel	Total	%
1	E.U.A.	25.520	42.907	0	12.102	80.529	24,90
2	MEXICO	0	34.560	0	0	34.560	10,68
3	TURQUIA	29.346	0	0	0	29.346	9,07
4	LIBANO	26.610	960	0	0	27.570	8,52
5	ITALIA	9.026	16.093	0	0	25.119	7,76
6	ARGENTINA	10.442	7.941	0	0	18.383	5,68
7	SIRIA	11.720	0	0	0	11.720	3,62
8	ALEMANHA	8.520	0	0	3.120	11.640	3,59
9	ESPANHA	4.159	7.084	0	0	11.243	3,47
10	GRECIA	6.680	0	0	0	6.680	2,06
11	ISRAEL	6.400	0	0	0	6.400	1,97
12	JORDANIA	5.600	0	0	0	5.600	1,73
13	CUBA	0	4.875	0	0	4.875	1,50
14	CANADA	4.800	0	0	0	4.800	1,48
15	ESLOVENIA	4.160	0	0	0	4.160	1,28
16	RUSSIAN	3.930	0	0	0	3.930	1,21
17	FRANCA	3.920	0	0	0	3.920	1,21
18	CHIPRE	3.200	0	0	0	3.200	0,98
19	INDONESIA	0	0	0	2.642	2.642	0,81
20	ARGELIA	2.560	0	0	0	2.560	0,79
21	BELGICA	0	2.560	0	0	2.560	0,79
22	TUNISIA	2.560	0	0	0	2.560	0,79
23	SUECIA	2.520	0	0	0	2.520	0,77
24	CROACIA	2.180	0	0	0	2.180	0,67
25	EMIR.ARABES	2.040	0	0	0	2.040	0,63
26	CHILE	420	1.600	0	0	2.020	0,62
27	EGITO	1.920	0	0	0	1.920	0,59
28	REINO UNIDO	1.600	0	0	0	1.600	0,49
29	IRLANDA	960	0	0	0	960	0,29
30	PORTUGAL	960	0	0	0	960	0,29
31	URUGUAI	780	120	0	0	900	0,27
32	SUICA	0	0	0	683	683	0,21
33	LIBIA	640	0	0	0	640	0,19
34	OMAN	640	0	0	0	640	0,19
35	AUSTRALIA	320	0	0	217	537	0,16
36	EQUADOR	524	0	0	0	524	0,16
37	TRINIDADE-e-TOBA	0	325	0	0	325	0,10
38	ALBANIA	320	0	0	0	320	0,09
39	KUWEIT	320	0	0	0	320	0,09
40	UCRANIA	320	0	0	0	320	0,09
	Total	185.617	119.025	0	18.764	323.406	100,00



Exportação de Café a partir do Espírito Santo por País Destino x Tipo de Café

Exportação entre 01/01/2013 e 31/08/2013

Valores Quantitativos em Sacas de 60 kg

	País Destino	Arábica	Conillon	Torrado	Solúvel	Total	%
1	E.U.A.	124.270	266.041	0	102.414	492.725	20,56
2	TURQUIA	258.120	383	0	0	258.503	10,79
3	LIBANO	185.125	15.130	0	0	200.255	8,35
4	ARGENTINA	80.180	97.331	0	0	177.511	7,40
5	CUBA	10.800	134.885	0	0	145.685	6,08
6	SIRIA	137.355	0	0	0	137.355	5,73
7	ALEMANHA	106.435	11.500	0	13.022	130.957	5,46
8	ITALIA	20.905	94.516	0	0	115.421	4,81
9	CHILE	4.460	75.780	0	0	80.240	3,34
10	INDONESIA	0	0	0	77.928	77.928	3,25
11	ESPANHA	28.096	40.401	0	0	68.497	2,85
12	JORDANIA	51.640	0	0	0	51.640	2,15
13	TUNISIA	45.680	0	0	0	45.680	1,90
14	GRECIA	44.960	640	0	0	45.600	1,90
15	MEXICO	250	44.160	0	0	44.410	1,85
16	BELGICA	16.165	24.000	0	0	40.165	1,67
17	RUSSIAN	26.250	6.670	0	0	32.920	1,37
18	FRANCA	27.240	4.950	0	0	32.190	1,34
19	ESLOVENIA	23.040	0	0	0	23.040	0,96
20	EGITO	18.943	0	0	0	18.943	0,79
21	ARABIA SAUDITA	17.777	200	0	0	17.977	0,75
22	ISRAEL	17.620	0	0	0	17.620	0,73
23	SUECIA	15.480	0	0	0	15.480	0,64
24	URUGUAI	10.463	2.616	0	0	13.079	0,54
25	LIBIA	9.870	2.240	0	0	12.110	0,50
26	CHIPRE	11.830	10	0	0	11.840	0,49
27	ARGELIA	11.520	0	0	0	11.520	0,48
28	EMIR.ARABES	8.130	0	0	0	8.130	0,33
29	CANADA	7.373	0	0	0	7.373	0,30
30	MONTENEGRO	7.360	0	0	0	7.360	0,30
31	CROACIA	7.140	0	0	0	7.140	0,29
32	HOLANDA (PAISES	360	5.950	0	624	6.934	0,28
33	ALBANIA	5.120	0	0	0	5.120	0,21
34	REINO UNIDO	3.840	320	0	217	4.377	0,18
35	PORTUGAL	4.110	0	0	0	4.110	0,17
36	TRINIDADE-e-TOBA	25	3.550	0	0	3.575	0,14
37	JAPAO	2.490	0	0	520	3.010	0,12
38	AUSTRALIA	2.560	0	0	390	2.950	0,12
39	IRLANDA	2.240	0	0	0	2.240	0,09
40	BULGARIA	2.160	0	0	0	2.160	0,09
41	OMAN	1.920	0	0	0	1.920	0,08
42	UCRANIA	1.920	0	0	0	1.920	0,08
43	COREIA DO SUL	643	640	0	0	1.283	0,05
44	SUICA	0	0	0	1.008	1.008	0,04
45	BAREIN	960	0	0	0	960	0,04
46	DUBAI	880	0	0	0	880	0,03
47	DINAMARCA	850	0	0	0	850	0,03
48	EQUADOR	691	0	0	0	691	0,02



Exportação de Café a partir do Espírito Santo por País Destino x Tipo de Café

Exportação entre 01/01/2013 e 31/08/2013

Valores Quantitativos em Sacas de 60 kg

	País Destino	Arábica	Conillon	Torrado	Solúvel	Total	%
49	KUWEIT	640	0	0	0	640	0,02
50	PARAGUAI	446	0	0	0	446	0,01
51	CABO VERDE	320	0	0	0	320	0,01
52	FINLANDIA	0	320	0	0	320	0,01
53	QATAR	320	0	0	0	320	0,01
54	TAIWAN	320	0	0	0	320	0,01
	Total	1.367.292	832.233	0	196.123	2.395.648	100,00



Exportação de Café a partir do Espírito Santo por Navio x Tipo de Café

Exportação entre 01/08/2013 e 31/08/2013

Valores Quantitativos em Sacas de 60 kg

	Navio	Arábica	Conillon	Torrado	Soluvel	Total	%
1	LOG-IN AMAZONIA	78.425	37.313	0	6.051	121.789	37,65
2	LOGIN AMAZONIA	43.426	20.090	0	0	63.516	19,63
3	ALIANÇA MANAUS	20.324	22.240	0	2.642	45.206	13,97
4	FLAMENGO	22.700	16.994	0	2.713	42.407	13,11
5	TRANSP.RODOVIARIO	9.062	6.301	0	0	15.363	4,75
6	NYK LAURA	3.000	0	0	6.051	9.051	2,79
7	NYK JOANNA	0	7.070	0	0	7.070	2,18
8	NYK CLARA	2.400	3.600	0	0	6.000	1,85
9	CONTI HARMONY	2.400	1.987	0	0	4.387	1,35
10	GRANDE CAMEROON	1.920	0	0	683	2.603	0,80
11	ANGOL	880	880	0	0	1.760	0,54
12	GRANDE FRANCIA	1.080	0	0	624	1.704	0,52
13	FRISIA ROTTERDAM	0	1.670	0	0	1.670	0,51
14	RR EUROPA	0	880	0	0	880	0,27
	Total	185.617	119.025	0	18.764	323.406	100,00



Exportação de Café a partir do Espírito Santo por Navio x Tipo de Café

Exportação entre 01/01/2013 e 31/08/2013

Valores Quantitativos em Sacas de 60 kg

Navio	Arábica	Conillon	Torrado	Soluvel	Total	%
1 LOG-IN AMAZONIA	536.572	314.908	0	18.153	869.633	36,30
2 LOGIN AMAZONIA	329.705	94.040	0	0	423.745	17,68
3 ALIANÇA MANAUS	115.843	106.607	0	34.196	256.646	10,71
4 FLAMENGO	142.632	56.607	0	32.951	232.190	9,69
5 TRANSP.RODOVIARIO	75.889	95.367	0	0	171.256	7,14
6 COPACABANA	77.065	22.080	0	20.427	119.572	4,99
7 NYK LAURA	22.260	12.210	0	25.717	60.187	2,51
8 NYK JOANNA	8.960	21.563	0	24.204	54.727	2,28
9 NYK CLARA	14.440	25.864	0	5.295	45.599	1,90
10 CONTI HARMONY	10.740	16.387	0	17.699	44.826	1,87
11 FRISIA ROTTERDAM	960	31.927	0	6.051	38.938	1,62
12 MSC ELENA	6.500	16.307	0	0	22.807	0,95
13 HANJIN CHITTAGONG	4.160	6.580	0	5.295	16.035	0,66
14 HANJIM CHITTAGONG	4.600	4.266	0	0	8.866	0,37
15 GRANDE COSTA	2.790	640	0	1.736	5.166	0,21
16 GRANDE CAMEROON	2.560	0	0	1.307	3.867	0,16
17 GRANDE FRANCIA	1.400	0	0	1.248	2.648	0,11
18 LOG IN JACARANDA	1.400	1.200	0	0	2.600	0,10
19 GRANDE BENIN	1.360	320	0	895	2.575	0,10
20 LOGIN PANTANAL	1.760	440	0	0	2.200	0,09
21 LOG-IN PANTANAL	440	1.760	0	0	2.200	0,09
22 GRANDE BUENOS AIRES	1.760	0	0	0	1.760	0,07
23 ANGOL	880	880	0	0	1.760	0,07
24 RR EUROPA	880	880	0	0	1.760	0,07
25 ISODORA	0	960	0	0	960	0,04
26 MAERSK LONDRINA	640	0	0	0	640	0,02
27 GRANDE TOGO	0	0	0	624	624	0,02
28 LOGIN JACARANDA,	440	0	0	0	440	0,01
29 FRISIA WISMAR	0	440	0	0	440	0,01
30 ATHENA	333	0	0	0	333	0,01
31 GRANDE SAN PAOLO	0	0	0	325	325	0,01
32 AMORITO	320	0	0	0	320	0,01
33 TRANSP.AEREO	3	0	0	0	3	0,00
Total	1.367.292	832.233	0	196.123	2.395.648	100,00