



EXPORTAÇÃO DE CAFÉ A PARTIR DO ESPÍRITO SANTO

**RELATÓRIO MENSAL
DEZEMBRO – 2013**



Vitória, 13 de janeiro de 2014

Prezado Associado,

Temos a satisfação de encaminhar o **RELATÓRIO MENSAL** contendo resumos e demonstrativos das exportações de café a partir do Espírito Santo, no mês de **DEZEMBRO** de **2013**, o acumulado do ano e outras informações, conforme índice que consta na página 02.

O **Espírito Santo** exportou em dezembro 286.247 sacas negociadas a um preço médio de US\$ 108,09, que movimentaram uma receita de US\$ 30.940.657,73. Os 895 contêineres que saíram do Estado transportaram 183.103 sacas de café arábica; 83.513 de conilon; e 19.631 de café solúvel.

A receita de café gerada pelo montante do acumulado de 2013 no Espírito Santo é de **US\$ 521.032.706,56** em um total de **3.734.244** sacas a um preço médio de **US\$ 139,52** por saca.

Atenciosamente


LUIZ ANTONIO POLESE
Presidente



RELATÓRIO MENSAL
EXPORTAÇÃO DE CAFÉ A PARTIR DO ESPÍRITO SANTO
DEZEMBRO – 2 0 13

1. VOLUMES POR EXPORTADOR NO MÊS Por espécie e industrializado e ranking no mês	Pág. 03
2. VOLUMES POR EXPORTADOR ACUMULADO NO ANO Por espécie e industrializado e ranking no ano	Pág. 04
3. VOLUME EXPORTADO, RECEITA CAMBIAL, PREÇO MÉDIO E QTD. DE CONTAINER NO PERÍODO DE 2011 A 2013 Mensal, por espécie e industrializado	Pág. 05
4. GRÁFICOS DAS EXPORTAÇÕES POR TIPO DE CAFÉ NO ANO	Pág. 09
5. EXPORTAÇÃO POR PAÍS DE DESTINO NO MÊS Por espécie e industrializado	Pág. 10
6. EXPORTAÇÃO POR PAÍS DE DESTINO ACUMULADO NO ANO Por espécie e industrializado	Pág. 11
7. EMBARQUES POR NAVIO NO MÊS Por espécie e industrializado	Pág. 13
8. EMBARQUES POR NAVIO ACUMULADO NO ANO Por espécie e industrializado	Pág. 14

OBS.:

- **RECEITA CAMBIAL** – em US\$
- **PREÇO MÉDIO** – em US\$/Saca
- **ESPÉCIE** = Arábica e Conilon
- **INDUSTRIALIZADO** = Solúvel e Torrado

Volumes apurados com base na data da Autoridade Aduaneira.



Exportação de Café a partir do Espírito Santo

por Exportador x Tipo de Café

Exportadores Associados CCCV + Outros (Não Associados)

Exportação entre 01/12/2013 e 31/12/2013

Valores Quantitativos em Sacas de 60 kg

Exportador	Arábica	Conillon	Torrado	Solúvel	Total	%
1 UNICAFE COMPANHIA COMERCIO EXTERIOR	50.000	20.235	0	0	70.235	24,53
2 CUSTODIO FORZZA COM.EXP. LTDA	18.476	25.439	0	0	43.915	15,34
3 NICCHIO SOBRINHO CAFE S.A	13.200	7.200	0	0	20.400	7,12
4 EISA - EMPRESA INTERAGRICOLA S/A	15.680	2.880	0	0	18.560	6,48
5 REALCAFE SOLUVEL DO BRASIL S/A	0	0	0	17.135	17.135	5,98
6 IMPÉRIO COMÉRCIO DE CAFÉ LTDA	7.080	4.547	0	0	11.627	4,06
7 CAFENORTE S/A IMP. EXPORTa.	10.680	0	0	0	10.680	3,73
8 OUTSPAN BRASIL IMPORTAÇÃO E EXPORTAÇÃO LTDA	10.680	0	0	0	10.680	3,73
9 NICCHIO CAFÉ S/A EXPORTAÇÃO E IMPORTAÇÃO	10.240	0	0	0	10.240	3,57
10 EXPORTADORA DE CAFÉ GUAXUPÉ LTDA	8.199	0	0	0	8.199	2,86
11 MARCA CAFE COM.EXPORTACAO S/A	4.480	0	0	0	4.480	1,56
12 PERIM COMERCIAL E EXPORTADORA S/A.	2.573	1.000	0	0	3.573	1,24
13 TRISTAO CIA. COMERCIO EXTERIOR	440	0	0	2.496	2.936	1,02
14 STOCKLER COMERCIAL E EXPORTADORA LTDA	0	1.600	0	0	1.600	0,55
15 CONSTRUTORA E INCORPORADORA SHARLONI S.A	0	960	0	0	960	0,33
16 COOP. AGROPECUÁRIA DAS VERTENTES DO CAPARAÓ LTDA.	960	0	0	0	960	0,33
17 VOLCAFE LTDA	640	0	0	0	640	0,22
18 CAFEIRA BREDAS LTDA	320	0	0	0	320	0,11
19 SIMEX-SIQUEIRA IMP.EXP.S/A	320	0	0	0	320	0,11
20 OUTROS (Associados)	15.215	17.532	0	0	32.747	11,44
21 OUTROS (Não Associados)	13.920	2.120	0	0	16.040	5,60
Total	183.103	83.513	0	19.631	286.247	100,00



Exportação de Café a partir do Espírito Santo

por Exportador x Tipo de Café

Exportadores Associados CCCV + Outros (Não Associados)

Exportação entre 01/01/2013 e 31/12/2013

Valores Quantitativos em Sacas de 60 kg

	Exportador	Arábica	Conillon	Torrado	Solúvel	Total	%
1	UNICAFE COMPANHIA COMERCIO EXTERIOR	415.693	180.828	0	0	596.521	15,97
2	CUSTODIO FORZZA COM.EXP. LTDA	182.990	371.762	0	0	554.752	14,85
3	REALCAFE SOLUVEL DO BRASIL S/A	0	29.990	0	272.627	302.617	8,10
4	NICCHIO SOBRINHO CAFE S.A	221.354	50.601	0	0	271.955	7,28
5	IMPÉRIO COMÉRCIO DE CAFÉ LTDA	116.105	135.507	0	0	251.612	6,73
6	EISA - EMPRESA INTERAGRICOLA S/A	175.842	49.287	0	0	225.129	6,02
7	GARDINGO TRADE IMPORTAÇÃO E EXPORTAÇÃO LTDA	195.800	0	0	0	195.800	5,24
8	OUTSPAN BRASIL IMPORTAÇÃO E EXPORTAÇÃO LTDA	170.518	4.334	0	0	174.852	4,68
9	CAFENORTE S/A IMP. EXPORTa.	118.040	0	0	0	118.040	3,16
10	NICCHIO CAFÉ S/A EXPORTAÇÃO E IMPORTAÇÃO	77.095	12.780	0	0	89.875	2,40
11	TRISTAO CIA. COMERCIO EXTERIOR	34.457	8.480	0	16.224	59.161	1,58
12	MARCA CAFE COM.EXPORTACAO S/A	41.499	8.985	0	0	50.484	1,35
13	ATLANTICA EXPORTAÇÃO E IMPORTAÇÃO LTDA.	48.380	1.280	0	0	49.660	1,32
14	EXPORTADORA DE CAFÉ GUAXUPÉ LTDA	41.397	0	0	0	41.397	1,10
15	STOCKLER COMERCIAL E EXPORTADORA LTDA	0	20.000	0	0	20.000	0,53
16	AGRO FOOD IMP.E EXP.LTDA	19.800	0	0	0	19.800	0,53
17	CONSTRUTORA E INCORPORADORA SHARLONI S.A	10.240	8.320	0	0	18.560	0,49
18	PERIM COMERCIAL E EXPORTADORA S/A.	16.573	1.000	0	0	17.573	0,47
19	SIMEX-SIQUEIRA IMP.EXP.S/A	15.160	0	0	0	15.160	0,40
20	VOLCAFE LTDA	2.560	8.000	0	0	10.560	0,28
21	CAFEEIRA BREDA LTDA	320	5.400	0	0	5.720	0,15
22	MC.KINLAY S/A	4.610	10	0	0	4.620	0,12
23	CEGIL EXPORTAÇÃO E IMPORTAÇÃO LTDA	0	3.840	0	0	3.840	0,10
24	COOP. AGROPECUÁRIA DAS VERTENTES DO CAPARAÓ LTDA.	2.880	0	0	0	2.880	0,07
25	OUTROS (Associados)	141.504	81.992	0	0	223.496	5,98
26	OUTROS (Não Associados)	169.408	240.772	0	0	410.180	10,98
	Total	2.222.225	1.223.168	0	288.851	3.734.244	100,00



Exportação de Café a partir do Espírito Santo

Mensal x Tipo de Café

Exportação entre 01/01/2011 e 31/12/2013

Valores Quantitativos em Sacas de 60 kg
Valores Monetários em US\$

Exportação		Arábica	Conillon	Torrado	Solúvel	Total
01/2011	Sacas	275.370	56.888	4	12.304	344.566
	Receita	46.003.388,61	6.573.898,93	1.907,25	1.487.629,62	54.066.824,41
	Preço Médio	167,06	115,55	476,81	120,90	156,91
	Qtde Container	861	178	1	38	1.077
02/2011	Sacas	224.917	49.516	0	26.745	301.178
	Receita	42.141.520,09	6.118.526,73	0,00	3.198.780,23	51.458.827,05
	Preço Médio	187,36	123,56	0,00	119,60	170,85
	Qtde Container	703	155	0	84	941
03/2011	Sacas	221.735	188.848	91	21.610	432.284
	Receita	44.210.496,15	25.840.728,35	36.082,00	2.969.766,42	73.057.072,92
	Preço Médio	199,38	136,83	396,50	137,42	169,00
	Qtde Container	693	590	1	68	1.351
04/2011	Sacas	154.137	307.273	0	28.979	490.389
	Receita	32.920.662,32	43.572.880,08	0,00	4.519.530,56	81.013.072,96
	Preço Médio	213,58	141,80	0,00	155,95	165,20
	Qtde Container	482	960	0	91	1.532
05/2011	Sacas	170.009	340.536	793	24.683	536.021
	Receita	38.539.723,14	48.649.277,77	115.207,06	3.968.998,78	91.273.206,75
	Preço Médio	226,69	142,86	145,28	160,79	170,27
	Qtde Container	531	1.064	2	77	1.675
06/2011	Sacas	171.685	396.152	4	24.856	592.697
	Receita	39.492.742,68	56.273.096,41	3.600,00	4.021.962,46	99.791.401,55
	Preço Médio	230,03	142,04	900,00	161,81	168,36
	Qtde Container	537	1.238	1	78	1.852
07/2011	Sacas	148.197	252.584	0	29.711	430.492
	Receita	34.258.544,13	36.380.450,85	0,00	5.098.129,51	75.737.124,49
	Preço Médio	231,16	144,03	0,00	171,59	175,93
	Qtde Container	463	789	0	93	1.345
08/2011	Sacas	279.314	318.342	0	16.672	614.328
	Receita	66.180.178,96	44.816.926,26	0,00	2.870.805,03	113.867.910,25
	Preço Médio	236,93	140,78	0,00	172,19	185,35
	Qtde Container	873	995	0	52	1.920
09/2011	Sacas	347.376	214.477	0	24.776	586.629
	Receita	87.890.589,56	30.476.648,37	0,00	4.364.055,07	122.731.293,00
	Preço Médio	253,01	142,09	0,00	176,14	209,21
	Qtde Container	1.086	670	0	77	1.833
10/2011	Sacas	340.450	216.588	0	15.273	572.311
	Receita	81.740.307,50	29.405.355,54	0,00	2.745.885,80	113.891.548,84
	Preço Médio	240,09	135,76	0,00	179,78	199,00
	Qtde Container	1.064	677	0	48	1.788



Exportação de Café a partir do Espírito Santo

Mensal x Tipo de Café

Exportação entre 01/01/2011 e 31/12/2013

Valores Quantitativos em Sacas de 60 kg
Valores Monetários em US\$

11/2011	Sacas	356.751	128.404	0	34.325	519.480
	Receita	85.969.437,77	16.774.493,02	0,00	6.276.175,21	109.020.106,00
	Preço Médio	240,97	130,63	0,00	182,84	209,86
	Qtde Container	1.115	401	0	107	1.623
12/2011	Sacas	278.770	62.579	0	25.159	366.508
	Receita	65.106.838,11	7.691.675,99	0,00	4.634.399,02	77.432.913,12
	Preço Médio	233,55	122,91	0,00	184,20	211,27
	Qtde Container	871	196	0	79	1.145
Total em 2011	Sacas	2.968.711	2.532.187	892	285.093	5.786.883
	Receita	664.454.429,02	352.573.958,30	156.796,31	46.156.117,71	1.063.341.301,34
	Preço Médio	223,81	139,23	175,78	161,89	183,75
	Qtde Container	9.279	7.913	5	892	18.082
01/2012	Sacas	208.713	34.413	0	18.495	261.621
	Receita	47.748.111,43	4.271.949,45	0,00	3.322.105,60	55.342.166,48
	Preço Médio	228,77	124,13	0,00	179,62	211,53
	Qtde Container	652	108	0	58	818
02/2012	Sacas	270.585	44.981	0	30.613	346.179
	Receita	60.238.350,36	6.193.271,24	0,00	5.657.645,60	72.089.267,20
	Preço Médio	222,62	137,68	0,00	184,81	208,24
	Qtde Container	846	141	0	96	1.082
03/2012	Sacas	313.723	77.976	0	33.398	425.097
	Receita	66.879.198,88	12.089.234,05	0,00	6.059.800,15	85.028.233,08
	Preço Médio	213,17	155,03	0,00	181,44	200,02
	Qtde Container	980	244	0	104	1.328
04/2012	Sacas	209.820	19.269	111	8.188	237.388
	Receita	43.459.440,35	2.650.253,62	34.734,00	1.475.495,51	47.619.923,48
	Preço Médio	207,12	137,53	312,91	180,20	200,59
	Qtde Container	656	60	1	26	742
05/2012	Sacas	193.044	87.365	0	21.633	302.042
	Receita	40.353.533,56	13.011.920,25	0,00	4.091.155,74	57.456.609,55
	Preço Médio	209,03	148,93	0,00	189,11	190,22
	Qtde Container	603	273	0	68	944
06/2012	Sacas	182.907	182.999	0	15.180	381.086
	Receita	34.867.523,07	25.191.682,14	0,00	2.786.850,84	62.846.056,05
	Preço Médio	190,62	137,66	0,00	183,58	164,91
	Qtde Container	572	572	0	47	1.191
07/2012	Sacas	201.183	171.056	0	27.332	399.571
	Receita	39.198.223,90	23.596.335,02	0,00	4.628.266,49	67.422.825,41
	Preço Médio	194,83	137,94	0,00	169,33	168,73
	Qtde Container	629	535	0	85	1.249



Exportação de Café a partir do Espírito Santo

Mensal x Tipo de Café

Exportação entre 01/01/2011 e 31/12/2013

Valores Quantitativos em Sacas de 60 kg
Valores Monetários em US\$

08/2012	Sacas	222.538	219.030	0	21.673	463.241
	Receita	42.017.961,18	30.468.422,30	0,00	3.576.105,40	76.062.488,88
	Preço Médio	188,81	139,10	0,00	165,00	164,19
	Qtde Container	695	684	0	68	1.448
09/2012	Sacas	201.193	69.883	0	23.159	294.235
	Receita	37.231.784,24	10.043.766,44	0,00	3.630.013,18	50.905.563,86
	Preço Médio	185,05	143,72	0,00	156,74	173,00
	Qtde Container	629	218	0	72	919
10/2012	Sacas	266.156	58.750	0	36.592	361.498
	Receita	50.489.069,05	8.232.707,86	0,00	5.821.854,36	64.543.631,27
	Preço Médio	189,69	140,13	0,00	159,10	178,54
	Qtde Container	832	184	0	114	1.130
11/2012	Sacas	184.285	57.638	0	24.132	266.055
	Receita	33.702.642,62	7.559.813,32	0,00	3.909.895,89	45.172.351,83
	Preço Médio	182,88	131,16	0,00	162,02	169,78
	Qtde Container	576	180	0	75	831
12/2012	Sacas	145.425	69.134	0	29.696	244.255
	Receita	25.347.949,58	8.575.505,83	0,00	4.675.000,69	38.598.456,10
	Preço Médio	174,30	124,04	0,00	157,42	158,02
	Qtde Container	454	216	0	93	763
Total em 2012	Sacas	2.599.572	1.092.494	111	290.091	3.982.268
	Receita	521.533.788,22	151.884.861,52	34.734,00	49.634.189,45	723.087.573,19
	Preço Médio	200,62	139,02	312,91	171,09	181,57
	Qtde Container	8.124	3.415	1	906	12.445
01/2013	Sacas	138.804	30.548	0	16.549	185.901
	Receita	24.132.272,78	4.379.292,90	0,00	2.540.556,27	31.052.121,95
	Preço Médio	173,85	143,35	0,00	153,51	167,03
	Qtde Container	434	95	0	52	581
02/2013	Sacas	137.559	34.800	0	20.567	192.926
	Receita	23.374.919,66	4.894.319,21	0,00	3.371.804,85	31.641.043,72
	Preço Médio	169,92	140,64	0,00	163,94	164,00
	Qtde Container	430	109	0	64	603
03/2013	Sacas	179.001	59.984	0	32.285	271.270
	Receita	29.268.294,27	8.889.637,32	0,00	5.075.245,46	43.233.177,05
	Preço Médio	163,50	148,20	0,00	157,20	159,37
	Qtde Container	559	187	0	101	848
04/2013	Sacas	164.459	105.649	0	30.906	301.014
	Receita	26.556.692,81	15.566.651,36	0,00	5.011.102,86	47.134.447,03
	Preço Médio	161,47	147,34	0,00	162,14	156,58
	Qtde Container	514	330	0	97	941



Exportação de Café a partir do Espírito Santo

Mensal x Tipo de Café

Exportação entre 01/01/2011 e 31/12/2013

Valores Quantitativos em Sacas de 60 kg
Valores Monetários em US\$

05/2013	Sacas	178.502	163.243	0	18.285	360.030
	Receita	28.906.537,37	22.903.441,56	0,00	2.885.111,20	54.695.090,13
	Preço Médio	161,93	140,30	0,00	157,78	151,91
	Qtde Container	558	510	0	57	1.125
06/2013	Sacas	185.468	135.979	0	36.247	357.694
	Receita	29.087.797,43	17.883.507,07	0,00	5.729.831,41	52.701.135,91
	Preço Médio	156,83	131,51	0,00	158,07	147,33
	Qtde Container	580	425	0	113	1.118
07/2013	Sacas	198.149	184.777	0	22.632	405.558
	Receita	28.413.665,21	24.644.560,73	0,00	3.505.374,74	56.563.600,68
	Preço Médio	143,39	133,37	0,00	154,88	139,47
	Qtde Container	619	577	0	71	1.267
08/2013	Sacas	194.763	125.143	0	18.764	338.670
	Receita	27.361.093,45	15.793.792,85	0,00	2.877.023,23	46.031.909,53
	Preço Médio	140,48	126,20	0,00	153,32	135,91
	Qtde Container	609	391	0	59	1.058
09/2013	Sacas	236.751	130.470	0	25.405	392.626
	Receita	30.131.547,11	15.937.158,34	0,00	3.819.943,46	49.888.648,91
	Preço Médio	127,27	122,15	0,00	150,36	127,06
	Qtde Container	740	408	0	79	1.227
10/2013	Sacas	254.492	92.887	0	22.871	370.250
	Receita	30.617.286,57	10.837.833,91	0,00	3.432.211,61	44.887.332,09
	Preço Médio	120,30	116,67	0,00	150,06	121,23
	Qtde Container	795	290	0	71	1.157
11/2013	Sacas	171.174	76.175	0	24.709	272.058
	Receita	20.274.061,70	8.314.796,75	0,00	3.674.683,38	32.263.541,83
	Preço Médio	118,44	109,15	0,00	148,71	118,59
	Qtde Container	535	238	0	77	850
12/2013	Sacas	183.103	83.513	0	19.631	286.247
	Receita	19.394.630,01	8.707.349,95	0,00	2.838.677,77	30.940.657,73
	Preço Médio	105,92	104,26	0,00	144,60	108,09
	Qtde Container	572	261	0	61	895
Total em 2013	Sacas	2.222.225	1.223.168	0	288.851	3.734.244
	Receita	317.518.798,37	158.752.341,95	0,00	44.761.566,24	521.032.706,56
	Preço Médio	142,88	129,78	0,00	154,96	139,52
	Qtde Container	6.945	3.821	0	902	11.670

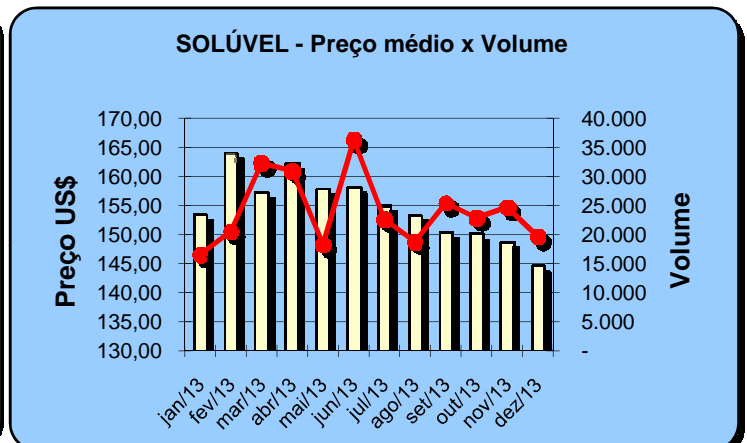
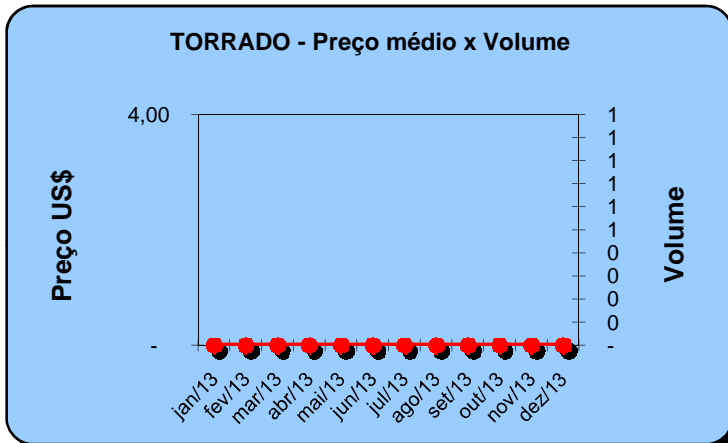
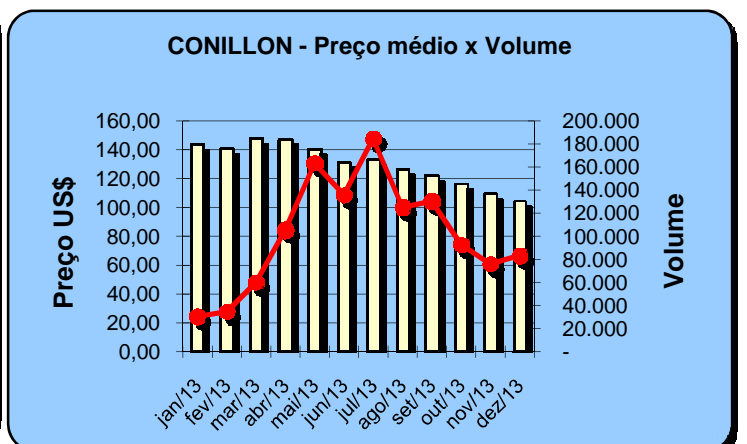
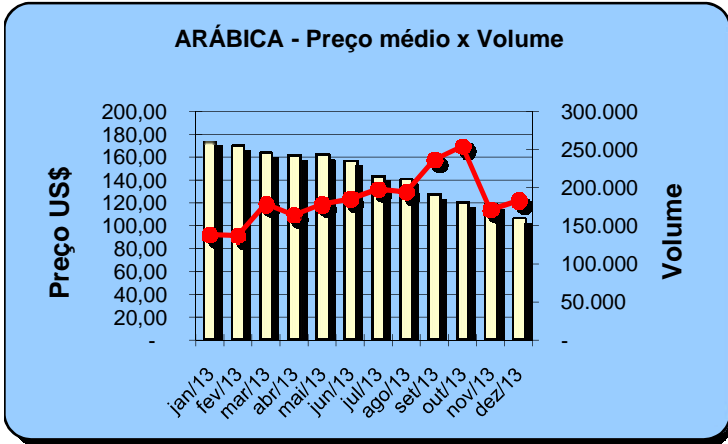


Exportação de Café a partir do Espírito Santo

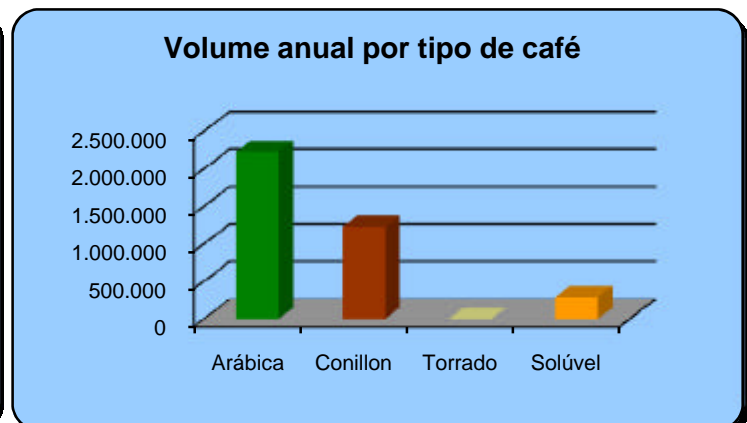
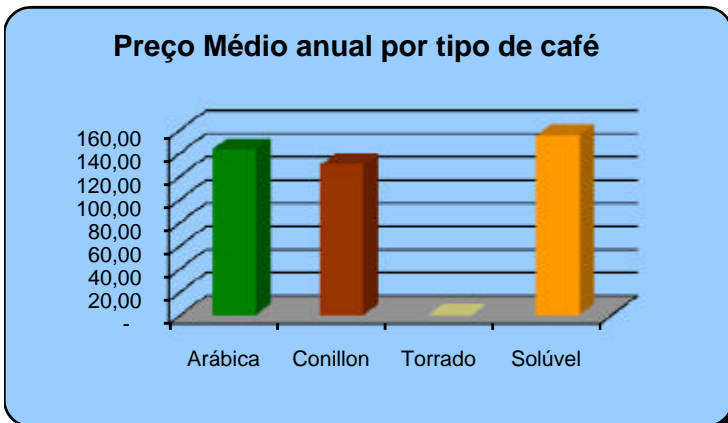
Gráficos Estatísticos - Preço Médio x Volume

Alfândega entre 01/01/2013 e 31/12/2013

Valores Quantitativos em Sacas de 60kg



PREÇO MÉDIO
 VOLUME





Exportação de Café a partir do Espírito Santo por País Destino x Tipo de Café

Exportação entre 01/12/2013 e 31/12/2013

Valores Quantitativos em Sacas de 60 kg

	País Destino	Arábica	Conillon	Torrado	Solúvel	Total	%
1	E.U.A.	14.360	58.948	0	0	73.308	25,61
2	LIBANO	41.380	960	0	0	42.340	14,79
3	TURQUIA	38.793	0	0	0	38.793	13,55
4	SIRIA	22.640	0	0	0	22.640	7,90
5	INDONESIA	0	0	0	16.511	16.511	5,76
6	ITALIA	14.119	0	0	0	14.119	4,93
7	TUNISIA	13.440	0	0	0	13.440	4,69
8	CHILE	440	9.215	0	0	9.655	3,37
9	BELGICA	1.320	4.480	0	0	5.800	2,02
10	MEXICO	0	4.480	0	0	4.480	1,56
11	GRECIA	4.400	0	0	0	4.400	1,53
12	ESPAÑHA	4.186	0	0	0	4.186	1,46
13	JORDANIA	3.520	0	0	0	3.520	1,22
14	ALEMANHA	320	0	0	3.120	3.440	1,20
15	MARROCOS	1.920	1.280	0	0	3.200	1,11
16	ISRAEL	2.920	0	0	0	2.920	1,02
17	FRANCA	0	2.384	0	0	2.384	0,83
18	LIBIA	2.265	0	0	0	2.265	0,79
19	ARABIA SAUDITA	2.160	0	0	0	2.160	0,75
20	ARGELIA	1.920	0	0	0	1.920	0,67
21	CHIPRE	1.920	0	0	0	1.920	0,67
22	ESLOVENIA	1.920	0	0	0	1.920	0,67
23	MONTENEGRO	1.920	0	0	0	1.920	0,67
24	EMIR.ARABES	1.640	0	0	0	1.640	0,57
25	REINO UNIDO	1.600	0	0	0	1.600	0,55
26	TRINIDADE-e-TOBA	40	935	0	0	975	0,34
27	URUGUAI	680	220	0	0	900	0,31
28	ARGENTINA	440	446	0	0	886	0,30
29	UCRANIA	480	165	0	0	645	0,22
30	CROACIA	640	0	0	0	640	0,22
31	EGITO	640	0	0	0	640	0,22
32	JAPAO	440	0	0	0	440	0,15
33	IRLANDA	320	0	0	0	320	0,11
34	KUWEIT	320	0	0	0	320	0,11
	Total	183.103	83.513	0	19.631	286.247	100,00



Exportação de Café a partir do Espírito Santo por País Destino x Tipo de Café

Exportação entre 01/01/2013 e 31/12/2013

Valores Quantitativos em Sacas de 60 kg

	País Destino	Arábica	Conillon	Torrado	Solúvel	Total	%
1	E.U.A.	219.202	478.919	0	137.206	835.327	22,36
2	TURQUIA	417.647	383	0	0	418.030	11,19
3	LIBANO	325.855	19.980	0	0	345.835	9,26
4	ARGENTINA	108.923	126.868	0	112	235.903	6,31
5	ALEMANHA	169.028	22.300	0	23.630	214.958	5,75
6	SIRIA	210.867	0	0	0	210.867	5,64
7	CUBA	10.800	162.050	0	0	172.850	4,62
8	ITALIA	42.623	104.179	0	0	146.802	3,93
9	INDONESIA	0	0	0	124.159	124.159	3,32
10	CHILE	7.250	106.405	0	0	113.655	3,04
11	ESPANHA	44.546	45.119	0	0	89.665	2,40
12	TUNISIA	85.788	0	0	0	85.788	2,29
13	JORDANIA	75.800	0	0	0	75.800	2,02
14	MEXICO	250	64.000	0	0	64.250	1,72
15	GRECIA	63.040	640	0	325	64.005	1,71
16	BELGICA	22.765	40.960	0	0	63.725	1,70
17	RUSSIAN	52.170	6.670	0	0	58.840	1,57
18	FRANCA	31.160	22.018	0	660	53.838	1,44
19	ESLOVENIA	43.840	0	0	0	43.840	1,17
20	EGITO	30.690	0	0	0	30.690	0,82
21	ARGELIA	28.160	0	0	0	28.160	0,75
22	ARABIA SAUDITA	26.717	200	0	0	26.917	0,72
23	ISRAEL	26.420	0	0	0	26.420	0,70
24	EMIR.ARABES	23.130	0	0	0	23.130	0,61
25	LIBIA	18.735	3.200	0	0	21.935	0,58
26	CHIPRE	20.790	10	0	0	20.800	0,55
27	URUGUAI	14.925	3.348	0	0	18.273	0,48
28	SUECIA	15.480	0	0	0	15.480	0,41
29	MONTENEGRO	12.800	0	0	0	12.800	0,34
30	REINO UNIDO	11.840	320	0	217	12.377	0,33
31	CANADA	9.933	0	0	0	9.933	0,26
32	CROACIA	8.820	0	0	0	8.820	0,23
33	HOLANDA (PAISES	360	7.000	0	624	7.984	0,21
34	ALBANIA	7.040	0	0	0	7.040	0,18
35	TRINIDADE-e-TOBA	65	5.460	0	0	5.525	0,14
36	MARROCOS	3.840	1.280	0	0	5.120	0,13
37	PORTUGAL	4.110	0	0	0	4.110	0,11
38	JAPAO	3.370	0	0	520	3.890	0,10
39	BULGARIA	3.600	0	0	0	3.600	0,09
40	IRLANDA	3.520	0	0	0	3.520	0,09
41	UCRANIA	3.040	165	0	0	3.205	0,08
42	AUSTRALIA	2.560	0	0	390	2.950	0,07
43	OMAN	2.560	0	0	0	2.560	0,06
44	COREIA DO SUL	643	1.374	0	0	2.017	0,05
45	DINAMARCA	1.540	0	0	0	1.540	0,04
46	SUICA	0	0	0	1.008	1.008	0,02
47	BAREIN	960	0	0	0	960	0,02
48	KUWEIT	960	0	0	0	960	0,02



Exportação de Café a partir do Espírito Santo por País Destino x Tipo de Café

Exportação entre 01/01/2013 e 31/12/2013

Valores Quantitativos em Sacas de 60 kg

	País Destino	Arábica	Conillon	Torrado	Solúvel	Total	%
49	QATAR	960	0	0	0	960	0,02
50	PARAGUAI	892	0	0	0	892	0,02
51	DUBAI	880	0	0	0	880	0,02
52	EQUADOR	691	0	0	0	691	0,01
53	CABO VERDE	320	0	0	0	320	0,00
54	FINLANDIA	0	320	0	0	320	0,00
55	TAIWAN	320	0	0	0	320	0,00
	Total	2.222.225	1.223.168	0	288.851	3.734.244	100,00



Exportação de Café a partir do Espírito Santo por Navio x Tipo de Café

Exportação entre 01/12/2013 e 31/12/2013

Valores Quantitativos em Sacas de 60 kg

Navio	Arábica	Conillon	Torrado	Soluvel	Total	%
1 LOG-IN AMAZONIA	119.553	33.050	0	4.623	157.226	54,92
2 ALIANÇA SANTOS	12.360	13.228	0	0	25.588	8,93
3 ALIANÇA MANAUS	13.400	11.199	0	0	24.599	8,59
4 LOGIN AMAZONIA	18.400	4.547	0	0	22.947	8,01
5 ALIANCA EUROPA	8.430	4.480	0	5.944	18.854	6,58
6 NYK LAURA	3.640	3.600	0	0	7.240	2,52
7 ALIANCA BRASIL	0	653	0	5.944	6.597	2,30
8 NYK JOANNA	3.600	1.800	0	0	5.400	1,88
9 MSC SHANNON	1.640	2.770	0	0	4.410	1,54
10 GRANDE CAMEROON	640	0	0	3.120	3.760	1,31
11 NYK CLARA	0	3.600	0	0	3.600	1,25
12 CONTI HARMONY	0	3.600	0	0	3.600	1,25
13 TRANSP.RODOVIARIO	680	666	0	0	1.346	0,47
14 LOG IN JACARANDA	440	0	0	0	440	0,15
15 FRISIA ROTTERDAM	0	320	0	0	320	0,11
16 GRANDE SENEGAL	320	0	0	0	320	0,11
Total	183.103	83.513	0	19.631	286.247	100,00



Exportação de Café a partir do Espírito Santo por Navio x Tipo de Café

Exportação entre 01/01/2013 e 31/12/2013

Valores Quantitativos em Sacas de 60 kg

Navio	Arábica	Conillon	Torrado	Soluvel	Total	%	
1	LOG-IN AMAZONIA	987.248	456.961	0	47.617	1.491.826	39,94
2	LOGIN AMAZONIA	465.544	113.025	0	6.269	584.838	15,66
3	ALIANÇA MANAUS	156.268	154.168	0	40.140	350.576	9,38
4	FLAMENGO	157.312	57.307	0	32.951	247.570	6,62
5	TRANSP.RODOVIARIO	106.330	121.796	0	112	228.238	6,11
6	ALIANÇA SANTOS	85.520	61.089	0	5.138	151.747	4,06
7	COPACABANA	77.332	22.080	0	20.427	119.839	3,20
8	NYK LAURA	26.220	24.420	0	29.499	80.139	2,14
9	ALIANÇA EUROPA	29.455	25.970	0	10.567	65.992	1,76
10	CONTI HARMONY	16.740	23.587	0	22.237	62.564	1,67
11	NYK JOANNA	12.560	23.363	0	24.204	60.127	1,61
12	NYK CLARA	17.760	33.064	0	5.295	56.119	1,50
13	FRISIA ROTTERDAM	3.960	41.087	0	10.589	55.636	1,48
14	HANJIN CHITTAGONG	8.080	17.903	0	5.295	31.278	0,83
15	HANJIM CHITTAGONG	11.240	7.866	0	8.320	27.426	0,73
16	MSC ELENA	6.500	16.307	0	0	22.807	0,61
17	ALIANÇA BRASIL	14.460	1.993	0	5.944	22.397	0,59
18	GRANDE CAMEROON	6.440	640	0	7.547	14.627	0,39
19	GRANDE COSTA	5.390	3.200	0	2.360	10.950	0,29
20	MSC SHANNON	3.240	2.770	0	0	6.010	0,16
21	GRANDE SENEGAL	4.160	320	0	624	5.104	0,13
22	LOG IN JACARANDA	3.440	1.200	0	0	4.640	0,12
23	GRANDE AMBURGO	2.240	1.600	0	624	4.464	0,11
24	RR EUROPA	880	2.200	0	0	3.080	0,08
25	GRANDE FRANCIA	1.400	0	0	1.248	2.648	0,07
26	ANGOL	880	1.760	0	0	2.640	0,07
27	GRANDE BENIN	1.360	320	0	895	2.575	0,06
28	MSC CHALLENGER	2.560	0	0	0	2.560	0,06
29	STADT WEIMAR	610	1.800	0	0	2.410	0,06
30	ISODORA	0	2.292	0	0	2.292	0,06
31	LOGIN PANTANAL	1.760	440	0	0	2.200	0,05
32	LOG-IN PANTANAL	440	1.760	0	0	2.200	0,05
33	GRANDE BUENOS AIRES	1.760	0	0	0	1.760	0,04
34	JOANA	960	0	0	0	960	0,02
35	FRISIA WISMAR	0	880	0	0	880	0,02
36	MAERSK LONDRINA	640	0	0	0	640	0,01
37	GRANDE TOGO	0	0	0	624	624	0,01
38	R. R. EUROPA	440	0	0	0	440	0,01
39	LOGIN JACARANDA,	440	0	0	0	440	0,01
40	ATHENA	333	0	0	0	333	0,00
41	GRANDE SAN PAOLO	0	0	0	325	325	0,00
42	AMORITO	320	0	0	0	320	0,00
43	TRANSP.AEREO	3	0	0	0	3	0,00
Total	2.222.225	1.223.168	0	288.851	3.734.244	100,00	