



# **EXPORTAÇÃO DE CAFÉ PELO PORTO DE VITÓRIA**

**RELATÓRIO MENSAL  
FEVEREIRO – 2010**



Vitória, 8 de março de 2010

Prezado Associado,

Temos a satisfação de passar às mãos de V.S. <sup>a</sup> o RELATÓRIO MENSAL contendo resumos e demonstrativos das exportações de café pelo Porto de Vitória, no mês de FEVEREIRO de 2010, o acumulado do ano e outras informações conforme índice constante de fls. 2.

Atenciosamente

Marcelo Silveira Netto  
Presidente



**RELATÓRIO MENSAL**  
**EXPORTAÇÃO DE CAFÉ PELO PORTO DE VITÓRIA**  
**FEVEREIRO – 2 0 1 0**

<b>1. VOLUMES POR EXPORTADOR NO MÊS</b> Por espécie e industrializado e ranking no mês	<b>Pág. 03</b>
<b>2. VOLUMES POR EXPORTADOR ACUMULADO NO ANO</b> Por espécie e industrializado e ranking no ano	<b>Pág. 04</b>
<b>3. VOLUME EXPORTADO, RECEITA CAMBIAL, PREÇO MÉDIO E QTD. DE CONTAINER NO PERÍODO DE 2006 A 2008</b> Mensal, por espécie e industrializado	<b>Pág. 05</b>
<b>4. GRÁFICOS DAS EXPORTAÇÕES POR TIPO DE CAFÉ NO ANO</b>	<b>Pág. 08</b>
<b>5. EXPORTAÇÃO POR PAÍS DE DESTINO NO MÊS</b> Por espécie e industrializado	<b>Pág. 09</b>
<b>6. EXPORTAÇÃO POR PAÍS DE DESTINO ACUMULADO NO ANO</b> Por espécie e industrializado	<b>Pág. 10</b>
<b>7. EMBARQUES POR NAVIO NO MÊS</b> Por espécie e industrializado	<b>Pág. 11</b>
<b>8. EMBARQUES POR NAVIO ACUMULADO NO ANO</b> Por espécie e industrializado	<b>Pág. 12</b>

**OBS.:**

- **RECEITA CAMBIAL** – em US\$
- **PREÇO MÉDIO** – em US\$/Saca

- **ESPÉCIE** = Arábica e Conilon
- **INDUSTRIALIZADO** = Solúvel e Torrado

**Volumes apurados com base na data da Autoridade Aduaneira.**



## Exportação de Café pelo Porto de Vitória por Exportador x Tipo de Café

Exportadores Associados CCCV + Outros ( Não Associados )

Exportação entre 01/02/2010 e 28/02/2010

Valores Quantitativos em Sacas de 60 kg

Exportador	Arábica	Conillon	Torrado	Solúvel	Total	%
1 UNICAFE CIA COMERCIO EXTERIOR	41.830	546	0	0	42.376	13,26
2 GARDINGO TRADE IMPORTAÇÃO E EXPORTAÇÃO LTDA	22.850	0	0	0	22.850	7,15
3 CUSTODIO FORZZA COM.EXP. LTDA	17.331	5.042	0	0	22.373	7,00
4 REALCAFE SOLUVEL DO BRASIL S/A	0	0	0	19.339	19.339	6,05
5 NICCHIO SOBRINHO CAFE S.A	12.580	2.880	0	0	15.460	4,84
6 IMPÉRIO COMÉRCIO DE CAFÉ LTDA	8.360	5.569	0	0	13.929	4,36
7 NICCHIO CAFÉ S/A EXPORTAÇÃO E IMPORTAÇÃO	10.600	1.784	0	0	12.384	3,87
8 CAFENORTE S/A IMP. EXPORTa.	12.000	0	0	0	12.000	3,75
9 AGRO FOOD IMP.E EXP.LTDA	10.650	0	762	0	11.412	3,57
10 ATLANTICA EXPORTAÇÃO E IMPORTAÇÃO LTDA.	10.920	0	0	0	10.920	3,41
11 EISA - EMPRESA INTERAGRICOLA S/A	8.205	0	0	0	8.205	2,56
12 NOBLE BRASIL S.A	7.258	0	0	0	7.258	2,27
13 MARCA CAFE COM.EXPORTACAO S/A	6.400	0	0	0	6.400	2,00
14 EXPORTADORA DE CAFÉ GUAXUPÉ LTDA	5.400	0	0	0	5.400	1,69
15 PERIM CAFE LTDA	4.920	0	0	0	4.920	1,54
16 MC.KINLAY S/A	4.840	0	0	0	4.840	1,51
17 TRISTAO CIA. COMERCIO EXTERIOR	2.040	1.320	0	0	3.360	1,05
18 CONSTRUTORA E INCORPORADORA SHARLONI LTDA	1.920	1.280	0	0	3.200	1,00
19 GIUCAFE EXPORTAÇÃO E IMPORTAÇÃO LTDA	960	1.760	0	0	2.720	0,85
20 FOLHADELLA COMÉRCIO DE CAFÉ LTDA.	1.920	0	0	0	1.920	0,60
21 OUTROS ( Associados )	44.995	700	0	0	45.695	14,30
22 OUTROS ( Não Associados )	42.439	0	0	0	42.439	13,28
<b>Total</b>	<b>278.418</b>	<b>20.881</b>	<b>762</b>	<b>19.339</b>	<b>319.400</b>	<b>100,00</b>



## Exportação de Café pelo Porto de Vitória por Exportador x Tipo de Café

Exportadores Associados CCCV + Outros ( Não Associados )

Exportação entre 01/01/2010 e 28/02/2010

Valores Quantitativos em Sacas de 60 kg

Exportador	Arábica	Conillon	Torrado	Solúvel	Total	%
1 UNICAFE CIA COMERCIO EXTERIOR	74.826	1.031	0	0	75.857	11,92
2 CUSTODIO FORZZA COM.EXP. LTDA	43.371	18.037	0	0	61.408	9,64
3 REALCAFE SOLUVEL DO BRASIL S/A	0	0	0	34.210	34.210	5,37
4 GARDINGO TRADE IMPORTAÇÃO E EXPORTAÇÃO LTDA	29.210	0	0	0	29.210	4,59
5 NICCHIO SOBRINHO CAFE S.A	26.060	2.880	0	0	28.940	4,54
6 IMPÉRIO COMÉRCIO DE CAFÉ LTDA	19.185	9.074	0	0	28.259	4,44
7 NOBLE BRASIL S.A	23.694	0	0	0	23.694	3,72
8 EISA - EMPRESA INTERAGRICOLA S/A	22.547	0	0	0	22.547	3,54
9 AGRO FOOD IMP.E EXP.LTDA	20.800	320	762	0	21.882	3,43
10 NICCHIO CAFÉ S/A EXPORTAÇÃO E IMPORTAÇÃO	14.532	5.980	0	0	20.512	3,22
11 ATLANTICA EXPORTAÇÃO E IMPORTAÇÃO LTDA.	17.390	0	0	0	17.390	2,73
12 CAFENORTE S/A IMP. EXPORTa.	16.480	0	0	0	16.480	2,58
13 PERIM CAFE LTDA	12.520	0	0	0	12.520	1,96
14 CONSTRUTORA E INCORPORADORA SHARLONI LTDA	10.240	2.240	0	0	12.480	1,96
15 MC.KINLAY S/A	12.431	0	0	0	12.431	1,95
16 MARCA CAFE COM.EXPORTACAO S/A	7.040	0	0	0	7.040	1,10
17 EXPORTADORA DE CAFÉ GUAXUPÉ LTDA	5.400	0	0	0	5.400	0,84
18 GIUCAFE EXPORTAÇÃO E IMPORTAÇÃO LTDA	1.920	3.160	0	0	5.080	0,79
19 TRISTAO CIA. COMERCIO EXTERIOR	2.040	2.200	0	0	4.240	0,66
20 CEGIL EXPORTAÇÃO E IMPORTAÇÃO LTDA	0	3.820	0	0	3.820	0,60
21 SIMEX-SIQUEIRA IMP.EXP.S/A	3.520	0	0	0	3.520	0,55
22 FOLHADELLA COMÉRCIO DE CAFÉ LTDA.	2.560	640	0	0	3.200	0,50
23 OUTROS ( Associados )	87.145	700	0	0	87.845	13,80
24 OUTROS ( Não Associados )	98.416	0	0	0	98.416	15,46
<b>Total</b>	<b>551.327</b>	<b>50.082</b>	<b>762</b>	<b>34.210</b>	<b>636.381</b>	<b>100,00</b>



# Exportação de Café pelo Porto de Vitória

## Mensal x Tipo de Café

Exportação entre 01/01/2008 e 28/02/2010

Valores Quantitativos em Sacas de 60 kg  
Valores Monetários em US\$

Exportação		Arábica	Conillon	Torrado	Solúvel	Total
01/2008	Sacas	233.744	35.842	0	31.850	301.436
	Receita	34.346.388,92	4.597.681,88	0,00	3.267.518,91	42.211.589,71
	Preço Médio	146,94	128,27	0,00	102,59	140,03
	Qtde Container	730	112	0	100	942
02/2008	Sacas	282.433	32.478	0	40.283	355.194
	Receita	42.422.063,52	4.184.545,86	0,00	3.950.558,95	50.557.168,33
	Preço Médio	150,20	128,84	0,00	98,07	142,33
	Qtde Container	883	101	0	126	1.110
03/2008	Sacas	272.157	156.473	0	31.369	459.999
	Receita	42.627.922,43	22.476.552,39	0,00	3.466.848,48	68.571.323,30
	Preço Médio	156,62	143,64	0,00	110,51	149,06
	Qtde Container	850	489	0	98	1.437
04/2008	Sacas	325.386	109.050	0	22.454	456.890
	Receita	50.304.702,59	15.643.030,01	0,00	2.604.148,26	68.551.880,86
	Preço Médio	154,60	143,44	0,00	115,97	150,04
	Qtde Container	1.017	341	0	70	1.428
05/2008	Sacas	196.142	187.716	0	10.470	394.328
	Receita	30.754.882,87	25.459.796,15	0,00	1.215.026,56	57.429.705,58
	Preço Médio	156,79	135,62	0,00	116,04	145,63
	Qtde Container	613	587	0	33	1.232
06/2008	Sacas	156.778	115.422	0	12.064	284.264
	Receita	24.232.134,55	15.563.030,86	0,00	1.655.984,83	41.451.150,24
	Preço Médio	154,56	134,83	0,00	137,26	145,81
	Qtde Container	490	361	0	38	888
07/2008	Sacas	184.447	266.541	0	28.567	479.555
	Receita	28.783.887,18	35.774.430,36	0,00	3.743.365,30	68.301.682,84
	Preço Médio	156,05	134,21	0,00	131,03	142,42
	Qtde Container	576	833	0	89	1.499
08/2008	Sacas	260.777	286.059	0	35.884	582.720
	Receita	41.438.217,35	39.244.122,72	0,00	4.022.352,12	84.704.692,19
	Preço Médio	158,90	137,18	0,00	112,09	145,36
	Qtde Container	815	894	0	112	1.821
09/2008	Sacas	409.328	293.491	0	30.368	733.187
	Receita	65.361.858,75	40.323.407,36	0,00	3.329.191,42	109.014.457,53
	Preço Médio	159,68	137,39	0,00	109,62	148,68
	Qtde Container	1.279	917	0	95	2.291
10/2008	Sacas	527.995	190.964	0	6.013	724.972
	Receita	76.094.209,06	24.011.898,13	0,00	1.050.712,40	101.156.819,59
	Preço Médio	144,11	125,74	0,00	174,74	139,53
	Qtde Container	1.650	597	0	19	2.266



## Exportação de Café pelo Porto de Vitória

### Mensal x Tipo de Café

Exportação entre 01/01/2008 e 28/02/2010

Valores Quantitativos em Sacas de 60 kg  
Valores Monetários em US\$

11/2008	Sacas	342.563	87.307	0	11.828	441.698
	Receita	46.705.548,96	9.583.410,03	0,00	2.272.486,22	58.561.445,21
	Preço Médio	136,34	109,76	0,00	192,12	132,58
	Qtde Container	1.071	273	0	37	1.380
12/2008	Sacas	339.998	143.829	0	13.283	497.110
	Receita	42.708.798,33	16.015.728,20	0,00	2.686.249,99	61.410.776,52
	Preço Médio	125,61	111,35	0,00	202,23	123,53
	Qtde Container	1.062	449	0	42	1.553
Total em 2008	Sacas	3.531.748	1.905.172	0	274.433	5.711.353
	Receita	525.780.614,51	252.877.633,95	0,00	33.264.443,44	811.922.691,90
	Preço Médio	148,87	132,73	0,00	121,21	142,15
	Qtde Container	11.036	5.954	0	859	17.847
01/2009	Sacas	245.792	22.645	0	15.558	283.995
	Receita	28.006.142,29	2.546.692,20	0,00	2.032.380,56	32.585.215,05
	Preço Médio	113,94	112,46	0,00	130,63	114,73
	Qtde Container	768	71	0	49	887
02/2009	Sacas	263.599	38.705	0	20.453	322.757
	Receita	28.953.617,94	4.187.660,89	0,00	2.913.174,03	36.054.452,86
	Preço Médio	109,83	108,19	0,00	142,43	111,70
	Qtde Container	824	121	0	64	1.009
03/2009	Sacas	309.583	32.058	0	24.262	365.903
	Receita	33.897.052,78	3.298.507,48	0,00	3.494.075,53	40.689.635,79
	Preço Médio	109,49	102,89	0,00	144,01	111,20
	Qtde Container	967	100	0	76	1.143
04/2009	Sacas	271.068	57.903	0	16.469	345.440
	Receita	30.296.326,79	5.783.674,60	0,00	2.361.386,56	38.441.387,95
	Preço Médio	111,76	99,88	0,00	143,38	111,28
	Qtde Container	847	181	0	51	1.080
05/2009	Sacas	284.991	155.493	98	14.729	455.311
	Receita	33.470.965,57	14.811.865,23	24.329,36	2.357.602,22	50.664.762,38
	Preço Médio	117,44	95,25	248,25	160,06	111,27
	Qtde Container	891	486	1	46	1.423
06/2009	Sacas	366.005	129.280	0	24.346	519.631
	Receita	44.807.720,60	12.304.857,84	0,00	2.490.286,45	59.602.864,89
	Preço Médio	122,42	95,17	0,00	102,28	114,70
	Qtde Container	1.144	404	0	76	1.624
07/2009	Sacas	330.643	128.422	987	18.627	478.679
	Receita	40.822.145,54	11.573.881,04	554.505,00	2.115.765,01	55.066.296,59
	Preço Médio	123,46	90,12	561,80	113,58	115,03
	Qtde Container	1.033	401	3	58	1.496



## Exportação de Café pelo Porto de Vitória

### Mensal x Tipo de Café

Exportação entre 01/01/2008 e 28/02/2010

Valores Quantitativos em Sacas de 60 kg  
Valores Monetários em US\$

08/2009	Sacas	356.467	129.893	381	11.541	498.282																												
	Receita	45.236.673,45	11.919.976,69	113.200,00	1.424.470,77	58.694.320,91																												
	Preço Médio	126,90	91,76	297,11	123,42	117,79																												
	Qtde Container	1.114	406	1	36	1.557																												
09/2009	Sacas	349.495	120.663	524	22.420	493.102																												
	Receita	45.340.810,29	11.846.739,45	176.742,00	2.413.932,35	59.778.224,09																												
	Preço Médio	129,73	98,18	337,29	107,66	121,22																												
	Qtde Container	1.092	377	2	70	1.541																												
10/2009	Sacas	306.347	58.806	0	14.129	379.282																												
	Receita	39.784.867,97	5.487.725,30	0,00	1.539.432,80	46.812.026,07																												
	Preço Médio	129,86	93,31	0,00	108,95	123,42																												
	Qtde Container	957	184	0	44	1.185																												
11/2009	Sacas	273.601	50.422	0	27.012	351.035																												
	Receita	35.895.274,74	4.803.818,81	0,00	2.742.003,58	43.441.097,13																												
	Preço Médio	131,19	95,27	0,00	101,51	123,75																												
	Qtde Container	855	158	0	84	1.097																												
12/2009	Sacas	241.405	70.799	0	14.569	326.773																												
	Receita	33.709.497,84	6.721.070,98	0,00	1.633.995,70	42.064.564,52																												
	Preço Médio	139,63	94,93	0,00	112,15	128,72																												
	Qtde Container	754	221	0	46	1.021																												
<table> <tr> <td>Total em 2009</td> <td>Sacas</td> <td>3.598.996</td> <td>995.089</td> <td>1.990</td> <td>224.115</td> <td>4.820.190</td> </tr> <tr> <td></td> <td>Receita</td> <td>440.221.095,80</td> <td>95.286.470,51</td> <td>868.776,36</td> <td>27.518.505,56</td> <td>563.894.848,23</td> </tr> <tr> <td></td> <td>Preço Médio</td> <td>122,31</td> <td>95,75</td> <td>436,57</td> <td>122,78</td> <td>116,98</td> </tr> <tr> <td></td> <td>Qtde Container</td> <td>11.246</td> <td>3.110</td> <td>7</td> <td>700</td> <td>15.063</td> </tr> </table>							Total em 2009	Sacas	3.598.996	995.089	1.990	224.115	4.820.190		Receita	440.221.095,80	95.286.470,51	868.776,36	27.518.505,56	563.894.848,23		Preço Médio	122,31	95,75	436,57	122,78	116,98		Qtde Container	11.246	3.110	7	700	15.063
Total em 2009	Sacas	3.598.996	995.089	1.990	224.115	4.820.190																												
	Receita	440.221.095,80	95.286.470,51	868.776,36	27.518.505,56	563.894.848,23																												
	Preço Médio	122,31	95,75	436,57	122,78	116,98																												
	Qtde Container	11.246	3.110	7	700	15.063																												
01/2010	Sacas	272.909	29.201	0	14.871	316.981																												
	Receita	36.749.690,88	3.178.995,59	0,00	1.539.004,74	41.467.691,21																												
	Preço Médio	134,65	108,86	0,00	103,49	130,82																												
	Qtde Container	853	91	0	46	991																												
02/2010	Sacas	278.418	20.881	762	19.339	319.400																												
	Receita	38.446.170,68	2.240.917,90	268.800,00	1.980.809,16	42.936.697,74																												
	Preço Médio	138,08	107,31	352,75	102,42	134,42																												
	Qtde Container	870	65	2	60	998																												
<table> <tr> <td>Total em 2010</td> <td>Sacas</td> <td>551.327</td> <td>50.082</td> <td>762</td> <td>34.210</td> <td>636.381</td> </tr> <tr> <td></td> <td>Receita</td> <td>75.195.861,56</td> <td>5.419.913,49</td> <td>268.800,00</td> <td>3.519.813,90</td> <td>84.404.388,95</td> </tr> <tr> <td></td> <td>Preço Médio</td> <td>136,39</td> <td>108,22</td> <td>352,75</td> <td>102,88</td> <td>132,63</td> </tr> <tr> <td></td> <td>Qtde Container</td> <td>1.723</td> <td>156</td> <td>2</td> <td>106</td> <td>1.989</td> </tr> </table>							Total em 2010	Sacas	551.327	50.082	762	34.210	636.381		Receita	75.195.861,56	5.419.913,49	268.800,00	3.519.813,90	84.404.388,95		Preço Médio	136,39	108,22	352,75	102,88	132,63		Qtde Container	1.723	156	2	106	1.989
Total em 2010	Sacas	551.327	50.082	762	34.210	636.381																												
	Receita	75.195.861,56	5.419.913,49	268.800,00	3.519.813,90	84.404.388,95																												
	Preço Médio	136,39	108,22	352,75	102,88	132,63																												
	Qtde Container	1.723	156	2	106	1.989																												

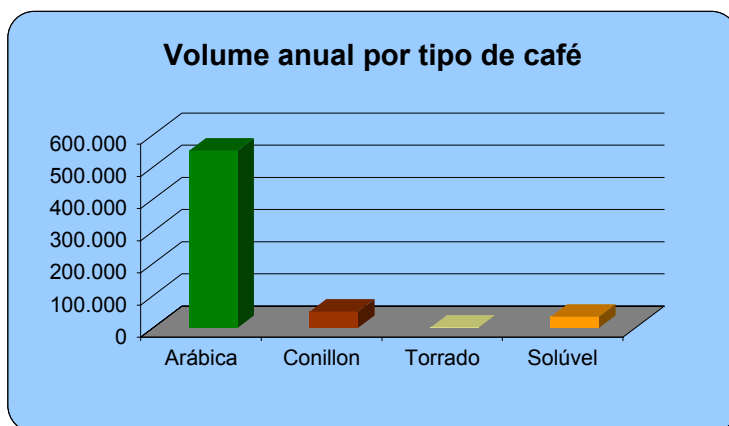
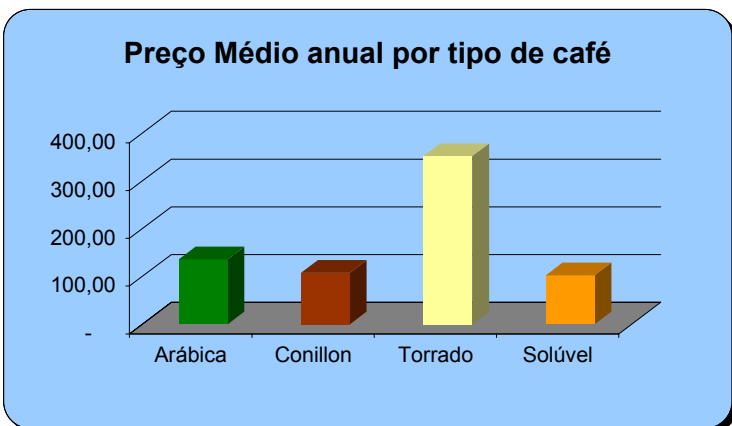
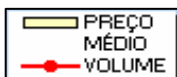
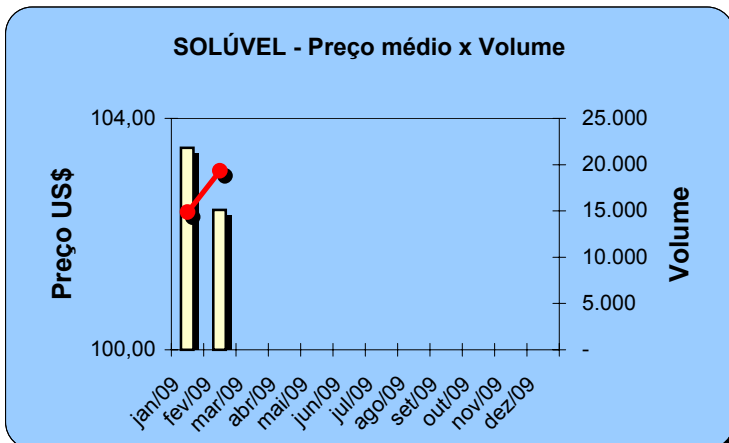
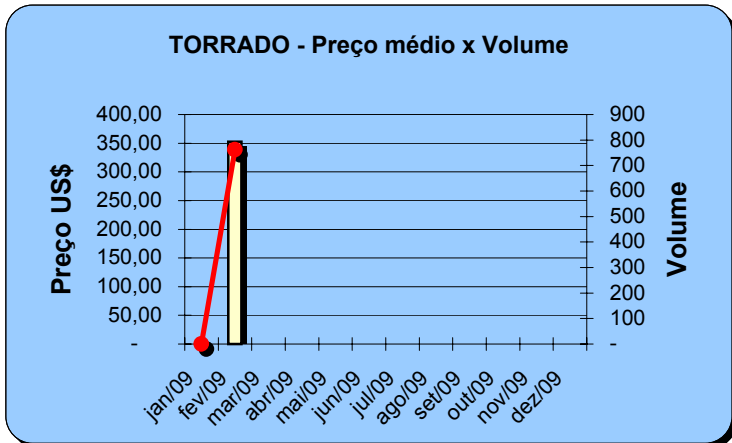
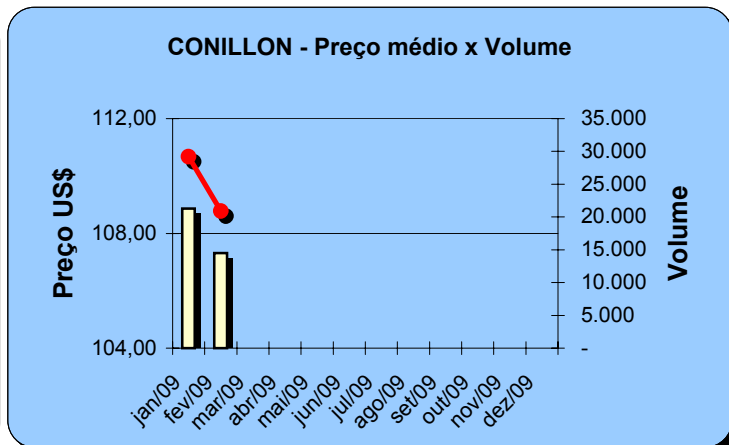
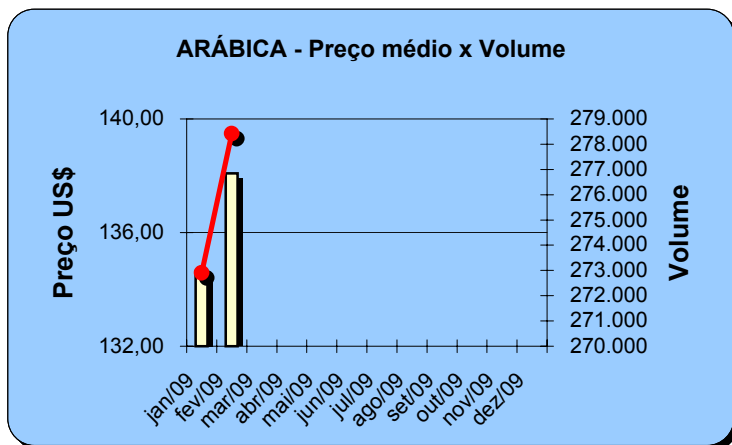




## Exportação de Café pelo Porto de Vitória Gráficos Estatísticos - Preço Médio x Volume

Alfandega entre 01/01/2010 e 28/02/2010

Valores Quantitativos em Sacas de 60kg





## Exportação de Café pelo Porto de Vitória por País Destino x Tipo de Café

Exportação entre 01/02/2010 e 28/02/2010

Valores Quantitativos em Sacas de 60 kg

	<b>País Destino</b>	<b>Arábica</b>	<b>Conillon</b>	<b>Torrado</b>	<b>Solúvel</b>	<b>Total</b>	<b>%</b>
1	E.U.A.	47.370	700	0	7.564	55.634	17,41
2	TURQUIA	26.705	320	762	1.321	29.108	9,11
3	SIRIA	26.700	0	0	0	26.700	8,35
4	LIBANO	23.140	1.280	0	0	24.420	7,64
5	ALEMANHA	18.080	0	0	4.368	22.448	7,02
6	ARGENTINA	9.711	9.119	0	550	19.380	6,06
7	CROACIA	13.760	0	0	0	13.760	4,30
8	ESPANHA	13.405	0	0	0	13.405	4,19
9	GRECIA	12.880	0	0	0	12.880	4,03
10	CHILE	5.980	5.860	0	0	11.840	3,70
11	ESLOVENIA	11.189	0	0	0	11.189	3,50
12	JORDANIA	10.560	0	0	0	10.560	3,30
13	ISRAEL	8.760	999	0	0	9.759	3,05
14	TUNISIA	7.680	0	0	0	7.680	2,40
15	RUSSIAN	4.320	2.093	0	0	6.413	2,00
16	EGITO	6.345	0	0	0	6.345	1,98
17	BELGICA	6.030	0	0	0	6.030	1,88
18	MONTENEGRO	4.500	0	0	0	4.500	1,40
19	ARABIA SAUDITA	4.295	0	0	0	4.295	1,34
20	EMIR.ARABES	3.840	0	0	0	3.840	1,20
21	INDONESIA	0	0	0	3.302	3.302	1,03
22	ARGELIA	3.025	0	0	0	3.025	0,94
23	CHIPRE	2.560	0	0	0	2.560	0,80
24	ITALIA	2.208	0	0	0	2.208	0,69
25	URUGUAI	1.215	185	0	0	1.400	0,43
26	FRANCA	1.280	0	0	0	1.280	0,40
27	LIBIA	1.280	0	0	0	1.280	0,40
28	OMAN	1.280	0	0	0	1.280	0,40
29	FINLANDIA	0	0	0	792	792	0,24
30	TAIWAN	0	0	0	792	792	0,24
31	REINO UNIDO	0	0	0	325	325	0,10
32	SUICA	0	0	0	325	325	0,10
33	TRINIDADE-e-TOBA	0	325	0	0	325	0,10
34	CHINA / HONG	320	0	0	0	320	0,10
	<b>Total</b>	<b>278.418</b>	<b>20.881</b>	<b>762</b>	<b>19.339</b>	<b>319.400</b>	<b>100,00</b>



## Exportação de Café pelo Porto de Vitória por País Destino x Tipo de Café

Exportação entre 01/01/2010 e 28/02/2010

Valores Quantitativos em Sacas de 60 kg

	<b>País Destino</b>	<b>Arábica</b>	<b>Conillon</b>	<b>Torrado</b>	<b>Solúvel</b>	<b>Total</b>	<b>%</b>
1	E.U.A.	84.150	700	0	12.102	96.952	15,23
2	SIRIA	62.780	0	0	0	62.780	9,86
3	LIBANO	48.835	4.165	0	0	53.000	8,32
4	TURQUIA	41.690	320	762	1.321	44.093	6,92
5	ALEMANHA	28.354	0	0	8.736	37.090	5,82
6	ESLOVENIA	36.778	0	0	0	36.778	5,77
7	CHILE	10.030	19.850	0	0	29.880	4,69
8	ESPAÑA	25.198	4.140	0	0	29.338	4,61
9	ARGENTINA	12.833	13.950	0	550	27.333	4,29
10	CROACIA	26.218	0	0	0	26.218	4,11
11	GRECIA	25.045	0	0	0	25.045	3,93
12	JORDANIA	24.320	0	0	0	24.320	3,82
13	RUSSIAN	14.040	3.093	0	0	17.133	2,69
14	ISRAEL	16.120	999	0	0	17.119	2,69
15	TUNISIA	16.960	0	0	0	16.960	2,66
16	EMIR.ARABES	11.280	320	0	0	11.600	1,82
17	MONTENEGRO	11.540	0	0	0	11.540	1,81
18	BELGICA	10.522	0	0	0	10.522	1,65
19	EGITO	8.255	0	0	0	8.255	1,29
20	ARABIA SAUDITA	6.815	0	0	0	6.815	1,07
21	INDONESIA	0	0	0	6.604	6.604	1,03
22	ITALIA	5.294	0	0	0	5.294	0,83
23	FRANCA	2.880	1.400	0	0	4.280	0,67
24	EQUADOR	4.000	0	0	0	4.000	0,62
25	SUECIA	3.600	0	0	0	3.600	0,56
26	ARGELIA	3.025	0	0	0	3.025	0,47
27	URUGUAI	2.225	495	0	0	2.720	0,42
28	CHIPRE	2.560	0	0	0	2.560	0,40
29	FINLANDIA	0	0	0	2.376	2.376	0,37
30	LIBIA	1.600	0	0	0	1.600	0,25
31	MALASIA	1.500	0	0	0	1.500	0,23
32	OMAN	1.280	0	0	0	1.280	0,20
33	TAIWAN	0	0	0	792	792	0,12
34	CINGAPURA	0	0	0	767	767	0,12
35	TRINIDADE-e-TOBA	0	650	0	0	650	0,10
36	REINO UNIDO	320	0	0	325	645	0,10
37	AUSTRALIA	320	0	0	312	632	0,09
38	SUICA	0	0	0	325	325	0,05
39	ALBANIA	320	0	0	0	320	0,05
40	CHINA / HONG	320	0	0	0	320	0,05
41	MARROCOS	320	0	0	0	320	0,05
	<b>Total</b>	<b>551.327</b>	<b>50.082</b>	<b>762</b>	<b>34.210</b>	<b>636.381</b>	<b>100,00</b>



## Exportação de Café pelo Porto de Vitória por Navio x Tipo de Café

Exportação entre 01/02/2010 e 28/02/2010

Valores Quantitativos em Sacas de 60 kg

Navio	Arábica	Conillon	Torrado	Soluvel	Total	%
1 MSC ASTRID	68.914	360	0	0	69.274	21,68
2 MSC DAVOS	45.065	1.293	762	5.247	52.367	16,39
3 MSC ELOISE	42.780	1.400	0	3.744	47.924	15,00
4 MSC KOREA	36.085	640	0	792	37.517	11,74
5 LOG-IN RIO	12.440	5.767	0	875	19.082	5,97
6 MSC NICOLE	14.400	700	0	3.782	18.882	5,91
7 MSC ALABAMA	11.320	0	0	3.782	15.102	4,72
8 MSC BELEM	12.350	0	0	0	12.350	3,86
9 TRANSP.RODOVIARIO	4.286	5.537	0	0	9.823	3,07
10 MSC NATAL	9.300	325	0	0	9.625	3,01
11 RR EUROPA	1.178	3.320	0	325	4.823	1,51
12 MAERSK JAMBI	4.800	0	0	0	4.800	1,50
13 HS SMETANA	2.380	440	0	0	2.820	0,88
14 MSC BANU	2.560	0	0	0	2.560	0,80
15 SAFMARINE BAYETE	2.560	0	0	0	2.560	0,80
16 MAERSK JENA	2.240	0	0	0	2.240	0,70
17 MAERSK JAIPUR	2.000	0	0	0	2.000	0,62
18 CLOU ISLAND	960	999	0	0	1.959	0,61
19 WEHR FLOTBECK	960	0	0	0	960	0,30
20 MAERSK JEFFERSON	880	0	0	0	880	0,27
21 MAERSK BULAN	0	0	0	792	792	0,24
22 LOGIN PANTANAL	320	100	0	0	420	0,13
23 MSC JAPAN	320	0	0	0	320	0,10
24 MSC ATRID	320	0	0	0	320	0,10
<b>Total</b>	<b>278.418</b>	<b>20.881</b>	<b>762</b>	<b>19.339</b>	<b>319.400</b>	<b>100,00</b>



## Exportação de Café pelo Porto de Vitória por Navio x Tipo de Café

Exportação entre 01/01/2010 e 28/02/2010

Valores Quantitativos em Sacas de 60 kg

Navio	Arábica	Conillon	Torrado	Solúvel	Total	%
1 MSC DAVOS	121.124	8.118	762	5.247	135.251	21,25
2 MSC BANU	74.939	2.600	0	6.277	83.816	13,17
3 MSC ASTRID	68.914	360	0	0	69.274	10,88
4 MSC JAPAN	57.941	320	0	0	58.261	9,15
5 MSC ELOISE	42.780	1.400	0	3.744	47.924	7,53
6 LOG-IN RIO	15.762	17.607	0	4.931	38.300	6,01
7 MSC KOREA	36.085	640	0	792	37.517	5,89
8 MSC ALABAMA	20.380	0	0	3.782	24.162	3,79
9 TRANSP.RODOVIARIO	8.848	11.948	0	0	20.796	3,26
10 MSC NICOLE	14.400	700	0	3.782	18.882	2,96
11 MSC BELEM	17.140	0	0	0	17.140	2,69
12 MSC CARACAS	8.800	0	0	4.538	13.338	2,09
13 MSC ANAHITA	12.800	0	0	0	12.800	2,01
14 MSC NATAL	9.300	325	0	0	9.625	1,51
15 MSC NAIROBI	6.600	325	0	0	6.925	1,08
16 HS SMETANA	5.056	1.320	0	0	6.376	1,00
17 STADT WISMAR	5.840	0	0	0	5.840	0,91
18 RR EUROPA	1.178	3.320	0	325	4.823	0,75
19 MAERSK JAMBI	4.800	0	0	0	4.800	0,75
20 MAERSK JEFFERSON	2.800	0	0	0	2.800	0,43
21 MAERSK JAIPUR	2.640	0	0	0	2.640	0,41
22 SAFMARINE BENGUELA	2.580	0	0	0	2.580	0,40
23 SAFMARINE BAYETE	2.560	0	0	0	2.560	0,40
24 MAERSK JENA	2.240	0	0	0	2.240	0,35
25 CLOU ISLAND	960	999	0	0	1.959	0,30
26 ZIM ITAJAI	1.280	0	0	0	1.280	0,20
27 LOGIN AMAZONIA	1.020	0	0	0	1.020	0,16
28 MAERSK JEDDAH	960	0	0	0	960	0,15
29 WEHR FLOTBECK	960	0	0	0	960	0,15
30 MAERSK BULAN	0	0	0	792	792	0,12
31 LOGIN PANTANAL	320	100	0	0	420	0,06
32 MSC ATRID	320	0	0	0	320	0,05
<b>Total</b>	<b>551.327</b>	<b>50.082</b>	<b>762</b>	<b>34.210</b>	<b>636.381</b>	<b>100,00</b>