



# **EXPORTAÇÃO DE CAFÉ A PARTIR DO ESPÍRITO SANTO**

**RELATÓRIO MENSAL  
MARÇO – 2019**



Vitória, 10 de abril de 2019

Prezado Associado,

Temos a satisfação de encaminhar o **RELATÓRIO MENSAL** contendo resumos e demonstrativos das exportações de café a partir do Espírito Santo, no mês de **MARÇO** de 2019, o acumulado do ano e outras informações, conforme índice que consta na página 02.

O Espírito Santo exportou em março 308.247 sacas negociadas a um preço médio de US\$ 103,03, que movimentaram uma receita de US\$ 31.761.456,23. Os 963 contêineres que saíram do Estado transportaram 111.733 sacas de café arábica; 172.164 de conilon; e 24.350 de café solúvel.

A receita cambial acumulada em 2019 é de US\$ 106.023.460,68, equivalente a 1.007.918 sacas de 60kg, a um preço médio de US\$ 105,19 por saca.

Atenciosamente,

**JORGE LUIZ NICCHIO**  
Presidente



**RELATÓRIO MENSAL**  
**EXPORTAÇÃO DE CAFÉ A PARTIR DO ESPÍRITO SANTO**  
**MARÇO – 2019**

<b>1. VOLUMES POR EXPORTADOR NO MÊS</b> Por espécie e industrializado e ranking no mês	<b>Pág. 03</b>
<b>2. VOLUMES POR EXPORTADOR ACUMULADO NO ANO</b> Por espécie e industrializado e ranking no mês	<b>Pág. 04</b>
<b>3. VOLUME EXPORTADO, RECEITA CAMBIAL, PREÇO MÉDIO E QTD. DE CONTAINER NO PERÍODO DE 2017 A 2019</b> Mensal, por espécie e industrializado	<b>Pág. 06</b>
<b>4. GRÁFICOS DAS EXPORTAÇÕES POR TIPO DE CAFÉ NO ANO</b>	<b>Pág. 09</b>
<b>5. EXPORTAÇÃO POR PAÍS DE DESTINO NO MÊS</b> Por espécie e industrializado	<b>Pág. 10</b>
<b>6. EXPORTAÇÃO POR PAÍS DE DESTINO ACUMULADO NO ANO</b> Por espécie e industrializado	<b>Pág. 11</b>
<b>7. EMBARQUES POR NAVIO NO MÊS</b> Por espécie e industrializado	<b>Pág. 12</b>
<b>8. EMBARQUES POR NAVIO ACUMULADO NO ANO</b> Por espécie e industrializado	<b>Pág. 13</b>

**OBS.:**

- **RECEITA CAMBIAL** – em US\$
- **PREÇO MÉDIO** – em US\$/Saca
- **ESPÉCIE** = Arábica e Conilon
- **INDUSTRIALIZADO** = Solúvel e Torrado

**Volumes apurados com base na data da Autoridade Aduaneira.**



## Exportação de Café a partir do Espírito Santo

### por Exportador x Tipo de Café

Exportação entre 01/03/2019 e 31/03/2019

Valores Quantitativos em Sacas de 60 kg

	<b>Exportador</b>	<b>Arábica</b>	<b>Conillon</b>	<b>Torrado</b>	<b>Solúvel</b>	<b>Total</b>	<b>%</b>
1	LOUIS DREYFUS COMPANY BRASIL S.A.	0	79.701	0	0	79.701	25,85
2	UNICAFE COMPANHIA COMERCIO EXTERIOR	31.245	8.428	0	0	39.673	12,87
3	TRISTAO COMERCIO EXTERIOR LTDA.	13.596	12.539	0	0	26.135	8,47
4	REALCAFE SOLUVEL DO BRASIL S/A	0	0	0	24.350	24.350	7,89
5	EISA - EMPRESA INTERAGRICOLA S/A	23.455	640	0	0	24.095	7,81
6	OLAM AGRICOLA LTDA	8.640	9.680	0	0	18.320	5,94
7	ENGELHART CTP (BRASIL) S.A	0	13.933	0	0	13.933	4,52
8	ED&F MAN VOLCAFE BRASIL LTDA.	640	13.032	0	0	13.672	4,43
9	GARDINGO TRADE IMPORTAÇÃO E EXPORTAÇÃO LTDA	13.320	0	0	0	13.320	4,32
10	NICCHIO SOBRINHO CAFE S.A	6.360	6.399	0	0	12.759	4,13
11	KAFFEE EXPORTADORA E IMPORTADORA LTDA	6.000	0	0	0	6.000	1,94
12	STEFENONI INTERAGRICOLA LTDA.	3.887	0	0	0	3.887	1,26
13	BLENDCOFFEE COMÉRCIO EXPORTAÇÃO E IMPORTAÇÃO LTDA.	0	3.600	0	0	3.600	1,16
14	NICCHIO CAFÉ S/A EXPORTAÇÃO E IMPORTAÇÃO	1.790	370	0	0	2.160	0,70
15	NOSSA SENHORA DA GUIA EXPORTADORA CAFE LTDA	0	1.640	0	0	1.640	0,53
16	KUBIT EXPORTAÇÃO E IMPORTAÇÃO DE CAFÉ LTDA.	0	1.333	0	0	1.333	0,43
17	BRANCO PERES AGRO S/A	960	0	0	0	960	0,31
18	MARCA CAFE COM.EXPORTACAO S/A	880	0	0	0	880	0,28
19	NUTRADE COMERCIAL EXPORTADORA LTDA.	0	666	0	0	666	0,21
20	BOURBON SPECIALTY COFFEES S/A	320	315	0	0	635	0,20
21	Outros exportadores	640	19.888	0	0	20.528	6,65
	<b>Total</b>	<b>111.733</b>	<b>172.164</b>	<b>0</b>	<b>24.350</b>	<b>308.247</b>	<b>100,00</b>



## Exportação de Café a partir do Espírito Santo

### por Exportador x Tipo de Café

Exportação entre 01/01/2019 e 31/03/2019

Valores Quantitativos em Sacas de 60 kg

	<b>Exportador</b>	<b>Arábica</b>	<b>Conillon</b>	<b>Torrado</b>	<b>Solúvel</b>	<b>Total</b>	<b>%</b>
1	LOUIS DREYFUS COMPANY BRASIL S.A.	0	223.964	0	0	223.964	22,22
2	UNICAFE COMPANHIA COMERCIO EXTERIOR	116.668	43.325	0	0	159.993	15,87
3	TRISTAO COMERCIO EXTERIOR LTDA.	34.921	35.780	0	0	70.701	7,01
4	GARDINGO TRADE IMPORTAÇÃO E EXPORTAÇÃO LTDA	69.293	0	0	0	69.293	6,87
5	EISA - EMPRESA INTERAGRICOLA S/A	65.951	1.280	0	0	67.231	6,67
6	ED&F MAN VOLCAFE BRASIL LTDA.	25.412	41.396	0	0	66.808	6,62
7	REALCAFE SOLUVEL DO BRASIL S/A	0	0	0	62.028	62.028	6,15
8	ENGELHART CTP (BRASIL) S.A	0	53.586	0	0	53.586	5,31
9	OLAM AGRICOLA LTDA	30.400	9.680	0	0	40.080	3,97
10	STEFENONI INTERAGRICOLA LTDA.	24.074	6.720	0	0	30.794	3,05
11	NICCHIO SOBRINHO CAFE S.A	15.440	12.196	0	0	27.636	2,74
12	KAFFEE EXPORTADORA E IMPORTADORA LTDA	19.680	0	0	0	19.680	1,95
13	NICCHIO CAFÉ S/A EXPORTAÇÃO E IMPORTAÇÃO	8.159	7.909	0	0	16.068	1,59
14	NKG STOCKLER LTDA.	0	13.866	0	0	13.866	1,37
15	BLENDCOFFEE COMÉRCIO EXPORTAÇÃO E IMPORTAÇÃO LTDA.	0	10.800	0	0	10.800	1,07
16	KUBIT EXPORTAÇÃO E IMPORTAÇÃO DE CAFÉ LTDA.	0	4.999	0	0	4.999	0,49
17	MERCON BRASIL COMÉRCIO DE CAFÉ LTDA.	3.600	0	0	0	3.600	0,35
18	GRANCAFÉ COMÉRCIO IMPORT E EXPORT DE CAFÉ LTDA	0	3.334	0	0	3.334	0,33
19	NOSSA SENHORA DA GUIA EXPORTADORA CAFE LTDA	0	2.626	0	0	2.626	0,26
20	ORTELAN CAFE COMERCIO EXPORTACAO E IMPORTACAO LTDA	0	2.200	0	0	2.200	0,21
21	BOURBON SPECIALTY COFFEES S/A	1.757	315	0	0	2.072	0,20
22	GAVA CAFÉ S/A.	0	1.333	0	0	1.333	0,13
23	NUTRADE COMERCIAL EXPORTADORA LTDA.	32	946	0	0	978	0,09
24	BRANCO PERES AGRO S/A	960	0	0	0	960	0,09
25	MARCA CAFE COM.EXPORTACAO S/A	880	0	0	0	880	0,08
26	JCA - EXPORT, ASSESSORIA, EMPREENDE E PARTICIP LTDA	589	0	0	0	589	0,05
27	AGRO FOOD IMP.E EXP.LTDA	440	0	0	0	440	0,04
28	BRASILJUTA IMP. E EXP. EIRELI -	320	0	0	0	320	0,03



## Exportação de Café a partir do Espírito Santo por Exportador x Tipo de Café

Exportação entre 01/01/2019 e 31/03/2019

Valores Quantitativos em Sacas de 60 kg

Exportador	Arábica	Conillon	Torrado	Solúvel	Total	%
29 EPP COFCO INTERNATIONAL COM E ARMAZ DE GRAOS LTDA.	0	320	0	0	320	0,03
30 FAZENDAS KLEM LTDA ME	307	0	0	0	307	0,03
31 Outros exportadores	5.440	44.992	0	0	50.432	5,00
<b>Total</b>	<b>424.323</b>	<b>521.567</b>	<b>0</b>	<b>62.028</b>	<b>1.007.918</b>	<b>100,00</b>



## Exportação de Café a partir do Espírito Santo

### Mensal x Tipo de Café

Exportação entre 01/01/2017 e 31/03/2019

Valores Quantitativos em Sacas de 60 kg  
Valores Monetários em US\$

Exportação		Arábica	Conillon	Torrado	Solúvel	Total
01/2017	Sacas	124.261	21.754	0	9.076	155.091
	Receita	20.521.304,23	3.599.207,58	0,00	1.271.808,00	25.392.319,81
	Preço Médio	165,14	165,45	0,00	140,12	163,72
	Qtde Container	388	68	0	28	485
02/2017	Sacas	145.036	9.040	0	21.572	175.648
	Receita	24.765.361,55	1.599.957,96	0,00	3.508.292,40	29.873.611,91
	Preço Médio	170,75	176,98	0,00	162,63	170,07
	Qtde Container	453	28	0	67	549
03/2017	Sacas	100.389	20.626	0	24.513	145.528
	Receita	17.101.990,47	3.570.831,52	0,00	3.960.513,44	24.633.335,43
	Preço Médio	170,35	173,12	0,00	161,56	169,26
	Qtde Container	314	64	0	77	455
04/2017	Sacas	108.153	24.125	0	28.888	161.166
	Receita	18.304.839,14	4.073.175,96	0,00	4.632.463,20	27.010.478,30
	Preço Médio	169,24	168,83	0,00	160,35	167,59
	Qtde Container	338	75	0	90	504
05/2017	Sacas	74.527	17.090	0	31.484	123.101
	Receita	12.199.280,65	2.866.643,07	0,00	5.264.173,60	20.330.097,32
	Preço Médio	163,68	167,73	0,00	167,20	165,14
	Qtde Container	233	53	0	98	385
06/2017	Sacas	104.827	17.295	0	33.515	155.637
	Receita	16.075.247,66	2.706.987,36	0,00	5.727.200,49	24.509.435,51
	Preço Médio	153,35	156,51	0,00	170,88	157,47
	Qtde Container	328	54	0	105	486
07/2017	Sacas	92.472	17.634	0	21.873	131.979
	Receita	13.547.902,50	2.777.802,20	0,00	3.728.635,48	20.054.340,18
	Preço Médio	146,50	157,52	0,00	170,46	151,95
	Qtde Container	289	55	0	68	412
08/2017	Sacas	145.930	27.291	0	20.634	193.855
	Receita	21.868.859,36	3.956.962,04	0,00	3.473.145,60	29.298.967,00
	Preço Médio	149,85	144,99	0,00	168,32	151,13
	Qtde Container	456	85	0	64	606
09/2017	Sacas	124.951	21.510	0	29.776	176.237
	Receita	19.059.753,41	3.131.408,45	0,00	4.917.374,70	27.108.536,56
	Preço Médio	152,53	145,57	0,00	165,14	153,81
	Qtde Container	390	67	0	93	551
10/2017	Sacas	153.957	14.431	0	33.144	201.532
	Receita	23.733.466,72	2.126.552,22	0,00	5.330.006,98	31.190.025,92
	Preço Médio	154,15	147,36	0,00	160,81	154,76
	Qtde Container	481	45	0	104	630



# Exportação de Café a partir do Espírito Santo

## Mensal x Tipo de Café

Exportação entre 01/01/2017 e 31/03/2019

Valores Quantitativos em Sacas de 60 kg  
Valores Monetários em US\$

11/2017	Sacas	162.325	36.491	0	31.575	230.391
	Receita	24.625.323,78	5.146.536,38	0,00	5.334.978,75	35.106.838,91
	Preço Médio	151,70	141,03	0,00	168,96	152,37
	Qtde Container	507	114	0	99	720
12/2017	Sacas	134.680	42.795	0	26.633	204.108
	Receita	20.379.468,77	5.905.250,59	0,00	4.546.224,16	30.830.943,52
	Preço Médio	151,31	137,98	0,00	170,69	151,05
	Qtde Container	421	134	0	83	638
Total em 2017	Sacas	1.471.508	270.082	0	312.683	2.054.273
	Receita	232.182.798,24	41.461.315,33	0,00	51.694.816,80	325.338.930,37
	Preço Médio	157,78	153,51	0,00	165,32	158,37
	Qtde Container	4.598	842	0	976	6.421
01/2018	Sacas	104.701	6.901	0	1.123	112.725
	Receita	16.102.770,15	826.547,96	0,00	186.624,00	17.115.942,11
	Preço Médio	153,79	119,77	0,00	166,18	151,83
	Qtde Container	327	22	0	4	352
02/2018	Sacas	101.681	26.362	0	25.291	153.334
	Receita	15.980.348,23	3.349.397,35	0,00	4.288.176,27	23.617.921,85
	Preço Médio	157,16	127,05	0,00	169,55	154,02
	Qtde Container	318	82	0	79	479
03/2018	Sacas	126.937	70.974	0	30.215	228.126
	Receita	19.048.411,10	7.584.755,13	0,00	4.960.723,16	31.593.889,39
	Preço Médio	150,06	106,86	0,00	164,18	138,49
	Qtde Container	397	222	0	94	713
04/2018	Sacas	87.897	55.655	0	24.385	167.937
	Receita	12.812.727,58	6.352.133,42	0,00	3.894.461,98	23.059.322,98
	Preço Médio	145,76	114,13	0,00	159,70	137,30
	Qtde Container	275	174	0	76	525
05/2018	Sacas	78.320	45.856	0	15.531	139.707
	Receita	11.271.657,63	4.772.821,28	0,00	2.427.591,07	18.472.069,98
	Preço Médio	143,91	104,08	0,00	156,30	132,22
	Qtde Container	245	143	0	49	437
06/2018	Sacas	129.750	283.380	0	38.983	452.113
	Receita	18.401.212,02	28.102.156,11	0,00	5.822.932,01	52.326.300,14
	Preço Médio	141,82	99,16	0,00	149,37	115,73
	Qtde Container	405	886	0	122	1.413
07/2018	Sacas	83.702	369.516	0	25.312	478.530
	Receita	11.468.018,69	37.470.191,53	0,00	3.726.313,85	52.664.524,07
	Preço Médio	137,01	101,40	0,00	147,21	110,05
	Qtde Container	262	1.155	0	79	1.495





## Exportação de Café a partir do Espírito Santo

### Mensal x Tipo de Café

Exportação entre 01/01/2017 e 31/03/2019

Valores Quantitativos em Sacas de 60 kg  
Valores Monetários em US\$

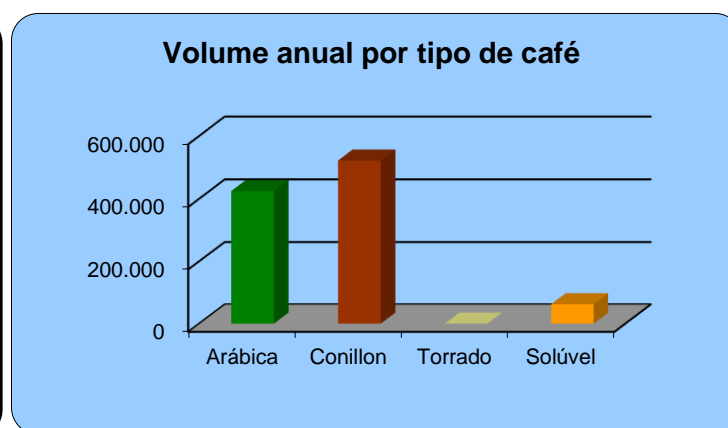
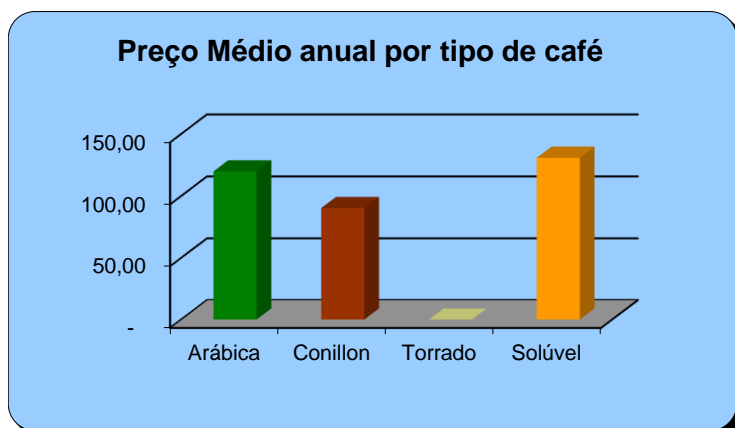
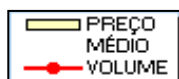
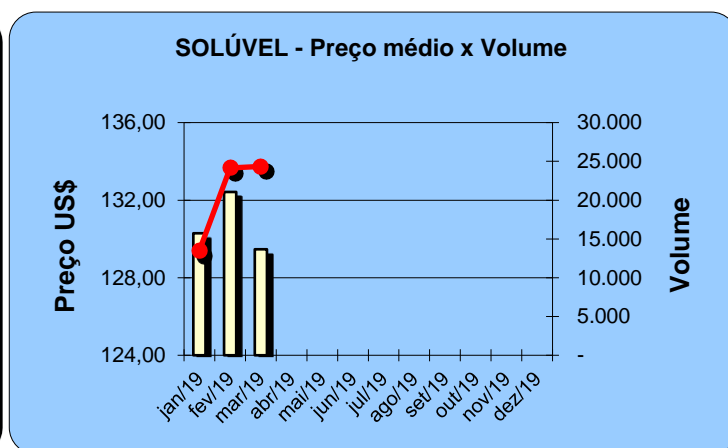
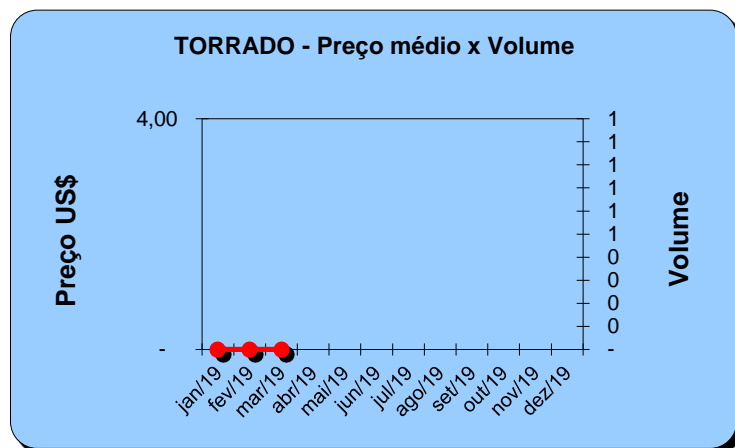
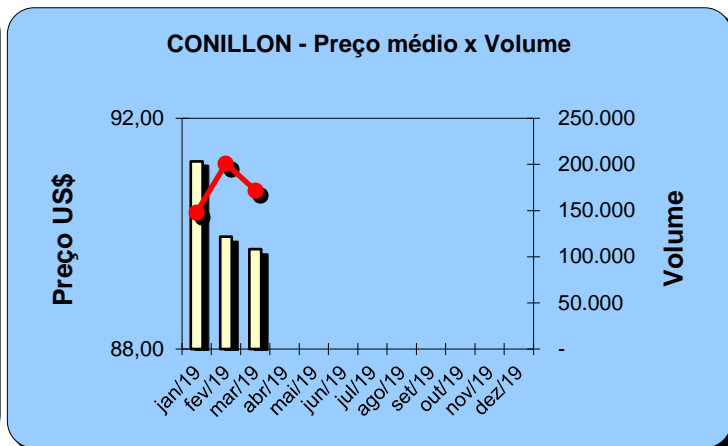
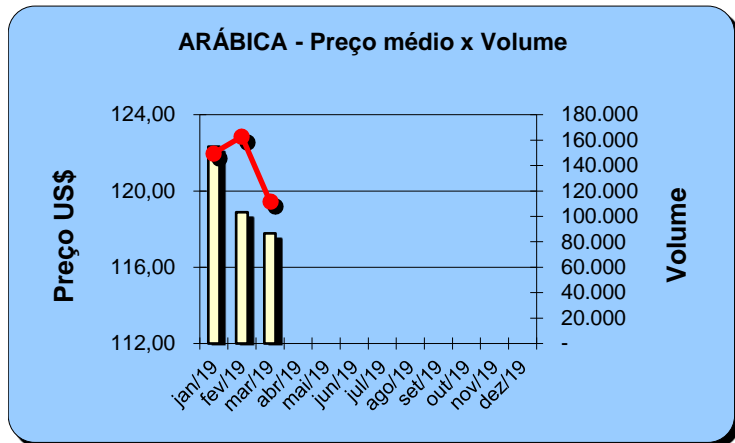
08/2018	Sacas	95.960	538.977	0	40.270	675.207
	Receita	12.661.881,27	53.668.993,31	0,00	5.645.847,95	71.976.722,53
	Preço Médio	131,94	99,57	0,00	140,19	106,59
	Qtde Container	300	1.684	0	126	2.110
09/2018	Sacas	131.699	290.341	0	17.086	439.126
	Receita	16.748.574,84	26.730.819,03	0,00	2.408.140,99	45.887.534,86
	Preço Médio	127,17	92,06	0,00	140,94	104,49
	Qtde Container	412	907	0	53	1.372
10/2018	Sacas	140.274	363.946	0	25.970	530.190
	Receita	16.661.866,27	33.336.957,21	0,00	3.585.762,97	53.584.586,45
	Preço Médio	118,78	91,59	0,00	138,07	101,06
	Qtde Container	438	1.137	0	81	1.657
11/2018	Sacas	152.866	235.423	0	33.887	422.176
	Receita	18.223.024,76	22.756.868,14	0,00	4.675.639,98	45.655.532,88
	Preço Médio	119,20	96,66	0,00	137,97	108,14
	Qtde Container	478	736	0	106	1.319
12/2018	Sacas	185.540	167.411	0	34.988	387.939
	Receita	22.870.100,13	16.018.606,01	0,00	4.765.213,97	43.653.920,11
	Preço Médio	123,26	95,68	0,00	136,19	112,52
	Qtde Container	580	523	0	109	1.212
Total em 2018	Sacas	1.419.327	2.454.742	0	313.041	4.187.110
	Receita	192.250.592,67	240.970.246,48	0,00	46.387.428,20	479.608.267,35
	Preço Médio	135,45	98,16	0,00	148,18	114,54
	Qtde Container	4.437	7.671	0	978	13.084
01/2019	Sacas	149.803	148.554	0	13.508	311.865
	Receita	18.325.445,03	13.556.476,01	0,00	1.760.022,00	33.641.943,04
	Preço Médio	122,33	91,25	0,00	130,29	107,87
	Qtde Container	468	464	0	42	975
02/2019	Sacas	162.787	200.849	0	24.170	387.806
	Receita	19.352.657,44	18.066.619,98	0,00	3.200.783,99	40.620.061,41
	Preço Médio	118,88	89,95	0,00	132,42	104,74
	Qtde Container	509	628	0	76	1.212
03/2019	Sacas	111.733	172.164	0	24.350	308.247
	Receita	13.159.300,06	15.449.672,19	0,00	3.152.483,98	31.761.456,23
	Preço Médio	117,77	89,73	0,00	129,46	103,03
	Qtde Container	349	538	0	76	963
Total em 2019	Sacas	424.323	521.567	0	62.028	1.007.918
	Receita	50.837.402,53	47.072.768,18	0,00	8.113.289,97	106.023.460,68
	Preço Médio	119,80	90,25	0,00	130,80	105,19
	Qtde Container	1.326	1.630	0	194	3.150



## Exportação de Café a partir do Espírito Santo Gráficos Estatísticos - Preço Médio x Volume

Alfândega entre 01/01/2019 e 31/03/2019

Valores Quantitativos em Sacas de 60kg





## Exportação de Café a partir do Espírito Santo por País Destino x Tipo de Café

Exportação entre 01/03/2019 e 31/03/2019

	País Destino	Valores Quantitativos em Sacas de 60 kg				Total	%
		Arábica	Conillon	Torrado	Solúvel		
1	REINO UNIDO	2.160	61.904	0	0	64.064	20,78
2	E.U.A.	10.699	26.505	0	4.538	41.742	13,54
3	ITALIA	1.919	30.516	0	0	32.435	10,52
4	TURQUIA	30.480	320	0	0	30.800	9,99
5	INDONESIA	4.799	0	0	19.812	24.611	7,98
6	LIBANO	21.758	960	0	0	22.718	7,37
7	MEXICO	0	17.678	0	0	17.678	5,73
8	ARGENTINA	6.386	8.532	0	0	14.918	4,83
9	BELGICA	5.400	6.810	0	0	12.210	3,96
10	ALEMANHA	6.840	315	0	0	7.155	2,32
11	AFRICA DO SUL	0	6.000	0	0	6.000	1,94
12	RUSSIAN	0	5.400	0	0	5.400	1,75
13	ESLOVENIA	3.840	666	0	0	4.506	1,46
14	SUECIA	3.600	0	0	0	3.600	1,16
15	EMIR.ARABES	3.520	0	0	0	3.520	1,14
16	CHILE	300	3.000	0	0	3.300	1,07
17	HOLANDA (PAISES	0	2.520	0	0	2.520	0,81
18	SIRIA	1.760	0	0	0	1.760	0,57
19	ISRAEL	1.278	0	0	0	1.278	0,41
20	ESPANHA	972	0	0	0	972	0,31
21	GRECIA	960	0	0	0	960	0,31
22	LIBIA	960	0	0	0	960	0,31
23	URUGUAI	905	15	0	0	920	0,29
24	ARABIA SAUDITA	807	0	0	0	807	0,26
25	BULGARIA	720	0	0	0	720	0,23
26	COLOMBIA	0	640	0	0	640	0,20
27	KUWEIT	640	0	0	0	640	0,20
28	EGITO	440	0	0	0	440	0,14
29	POLONIA	0	333	0	0	333	0,10
30	CHIPRE	270	50	0	0	320	0,10
31	JAPAO	320	0	0	0	320	0,10
	<b>Total</b>	<b>111.733</b>	<b>172.164</b>	<b>0</b>	<b>24.350</b>	<b>308.247</b>	<b>100,00</b>



## Exportação de Café a partir do Espírito Santo por País Destino x Tipo de Café

Exportação entre 01/01/2019 e 31/03/2019

	País Destino	Valores Quantitativos em Sacas de 60 kg				%	
		Arábica	Conillon	Torrado	Solúvel Total		
1	REINO UNIDO	4.320	155.497	0	0	159.817	15,85
2	ITALIA	7.759	130.983	0	0	138.742	13,76
3	E.U.A.	48.318	62.570	0	20.422	131.310	13,02
4	TURQUIA	96.578	320	0	0	96.898	9,61
5	LIBANO	74.267	4.480	0	0	78.747	7,81
6	INDONESIA	14.720	0	0	41.606	56.326	5,58
7	MEXICO	1.571	52.469	0	0	54.040	5,36
8	ARGENTINA	28.122	25.491	0	0	53.613	5,31
9	ALEMANHA	45.472	5.502	0	0	50.974	5,05
10	BELGICA	26.144	12.876	0	0	39.020	3,87
11	AFRICA DO SUL	0	17.337	0	0	17.337	1,72
12	RUSSIAN	0	14.040	0	0	14.040	1,39
13	SIRIA	11.440	2.200	0	0	13.640	1,35
14	CHILE	1.800	11.200	0	0	13.000	1,28
15	HOLANDA (PAISES	3.074	9.720	0	0	12.794	1,26
16	EQUADOR	0	9.999	0	0	9.999	0,99
17	EMIR.ARABES	9.920	0	0	0	9.920	0,98
18	ESLOVENIA	8.333	666	0	0	8.999	0,89
19	SUECIA	7.200	0	0	0	7.200	0,71
20	EGITO	5.360	320	0	0	5.680	0,56
21	LIBIA	4.800	0	0	0	4.800	0,47
22	ESPANHA	4.541	0	0	0	4.541	0,45
23	GRECIA	3.864	0	0	0	3.864	0,38
24	COLOMBIA	0	3.800	0	0	3.800	0,37
25	JORDANIA	3.200	0	0	0	3.200	0,31
26	ARABIA SAUDITA	2.754	0	0	0	2.754	0,27
27	URUGUAI	2.185	115	0	0	2.300	0,22
28	POLONIA	0	1.652	0	0	1.652	0,16
29	KUWEIT	1.600	0	0	0	1.600	0,15
30	ISRAEL	1.278	0	0	0	1.278	0,12
31	JAPAO	1.200	0	0	0	1.200	0,11
32	UCRANIA	990	0	0	0	990	0,09
33	CHIPRE	910	50	0	0	960	0,09
34	BULGARIA	720	0	0	0	720	0,07
35	AUSTRALIA	352	280	0	0	632	0,06
36	FRANCA	584	0	0	0	584	0,05
37	ARGELIA	320	0	0	0	320	0,03
38	CANADA	320	0	0	0	320	0,03
39	PORTUGAL	307	0	0	0	307	0,03
	<b>Total</b>	<b>424.323</b>	<b>521.567</b>	<b>0</b>	<b>62.028</b>	<b>1.007.918</b>	<b>100,00</b>



## Exportação de Café a partir do Espírito Santo por Navio x Tipo de Café

Exportação entre 01/03/2019 e 31/03/2019

Valores Quantitativos em Sacas de 60 kg

Navio	Arábica	Conillon	Torrado	Soluvel	Total	%
1 LOG-IN RESILIENTE	62.303	99.164	0	0	161.467	52,38
2 LOG-IN PANTANAL	34.755	54.564	0	24.350	113.669	36,87
3 LOGIN PANTANAL	7.127	2.604	0	0	9.731	3,15
4 TRANSP.RODOVIARIO	4.671	4.927	0	0	9.598	3,11
5 EXPRESS BRAZIL	959	4.666	0	0	5.625	1,82
6 EXPRESS FRANCE	0	2.666	0	0	2.666	0,86
7 LOG-IN-PANTANAL.	320	2.240	0	0	2.560	0,83
8 LUTETIA	1.598	0	0	0	1.598	0,51
9 LETAVIA	0	1.333	0	0	1.333	0,43
Total	111.733	172.164	0	24.350	308.247	<b>100,00</b>



## Exportação de Café a partir do Espírito Santo por Navio x Tipo de Café

Exportação entre 01/01/2019 e 31/03/2019

Valores Quantitativos em Sacas de 60 kg

Navio	Arábica	Conillon	Torrado	Soluvel	Total	%
1 LOG-IN RESILIENTE	249.622	272.817	0	0	522.439	51,83
2 LOG-IN PANTANAL	108.222	133.355	0	62.028	303.605	30,12
3 LOGIN PANTANAL	30.878	41.866	0	0	72.744	7,21
4 TRANSP.RODOVIARIO	23.727	18.026	0	0	41.753	4,14
5 STELLAR WILLEMSTADT	2.760	9.200	0	0	11.960	1,18
6 LOG-IN-PANTANAL.	1.533	9.080	0	0	10.613	1,05
7 NELSON	0	8.586	0	0	8.586	0,85
8 BOMAR RESOLUTE	0	8.266	0	0	8.266	0,82
9 EXPRESS FRANCE	0	7.199	0	0	7.199	0,71
10 LETAVIA	1.280	4.533	0	0	5.813	0,57
11 EXPRESS BRAZIL	959	4.666	0	0	5.625	0,55
12 LUTETIA	4.155	1.333	0	0	5.488	0,54
13 GRANDE FRANCA	880	880	0	0	1.760	0,17
14 GRANDE AMBURGO	307	1.320	0	0	1.627	0,16
15 GRANDE AFRICA	0	440	0	0	440	0,04
Total	424.323	521.567	0	62.028	1.007.918	<b>100,00</b>