



EXPORTAÇÃO DE CAFÉ A PARTIR DO ESPÍRITO SANTO

**RELATÓRIO MENSAL
MAIO – 2019**



Vitória, 11 de junho de 2019

Prezado Associado,

Temos a satisfação de encaminhar o **RELATÓRIO MENSAL** contendo resumos e demonstrativos das exportações de café a partir do Espírito Santo, no mês de **MAIO** de 2019, o acumulado do ano e outras informações, conforme índice que consta na página 02.

O Espírito Santo exportou em maio 530.941 sacas negociadas a um preço médio de US\$ 89,86 que movimentaram uma receita de US\$ 47.711.729,29. Os 1.659 contêineres que saíram do Estado transportaram 115.982 sacas de café arábica; 375.612 de conilon; e 39.347 de café solúvel.

A receita cambial acumulada em 2019 é de US\$ 197.935.034,10, equivalente a 1.979.053 sacas de 60kg, a um preço médio de US\$ 100,01 por saca.

Atenciosamente,

JORGE LUIZ NICCHIO
Presidente



RELATÓRIO MENSAL

EXPORTAÇÃO DE CAFÉ A PARTIR DO ESPÍRITO SANTO

MAIO – 2 0 1 9

- | | |
|--|----------------|
| 1. VOLUME EXPORTADO, RECEITA CAMBIAL, PREÇO MÉDIO E QTD. DE CONTAINER NO PERÍODO DE 2017 A 2019 | Pág. 03 |
| Mensal, por espécie e industrializado | |
| 2. GRÁFICOS DAS EXPORTAÇÕES POR TIPO DE CAFÉ NO ANO | Pág. 07 |
| 3. EXPORTAÇÃO POR PAÍS DE DESTINO NO MÊS | Pág. 08 |
| Por espécie e industrializado | |
| 4. EXPORTAÇÃO POR PAÍS DE DESTINO ACUMULADO NO ANO | Pág. 09 |
| Por espécie e industrializado | |
| 5. EMBARQUES POR NAVIO NO MÊS | Pág. 10 |
| Por espécie e industrializado | |
| 6. EMBARQUES POR NAVIO ACUMULADO NO ANO | Pág. 11 |
| Por espécie e industrializado | |

OBS.:

- **RECEITA CAMBIAL** – em US\$
- **PREÇO MÉDIO** – em US\$/Saca
- **ESPÉCIE** = Arábica e Conilon
- **INDUSTRIALIZADO** = Solúvel e Torrado

Volumes apurados com base na data da liberação do embarque pela Autoridade Aduaneira.



Exportação de Café a partir do Espírito Santo

Mensal x Tipo de Café

Exportação entre 01/01/2017 e 31/05/2019
Emissão / Despacho / Embarque por Vitória

Valores Quantitativos em Sacas de 60 kg
Valores Monetários em US\$

Exportação		Arábica	Conillon	Torrado	Solúvel	Total
01/2017	Sacas	124.261	21.754	0	9.076	155.091
	Receita	20.521.304,23	3.599.207,58	0,00	1.271.808,00	25.392.319,81
	Preço Médio	165,14	165,45	0,00	140,12	163,72
	Qtde Container	388	68	0	28	485
02/2017	Sacas	145.036	9.040	0	21.572	175.648
	Receita	24.765.361,55	1.599.957,96	0,00	3.508.292,40	29.873.611,91
	Preço Médio	170,75	176,98	0,00	162,63	170,07
	Qtde Container	453	28	0	67	549
03/2017	Sacas	100.389	20.626	0	24.513	145.528
	Receita	17.101.990,47	3.570.831,52	0,00	3.960.513,44	24.633.335,43
	Preço Médio	170,35	173,12	0,00	161,56	169,26
	Qtde Container	314	64	0	77	455
04/2017	Sacas	108.153	24.125	0	28.888	161.166
	Receita	18.304.839,14	4.073.175,96	0,00	4.632.463,20	27.010.478,30
	Preço Médio	169,24	168,83	0,00	160,35	167,59
	Qtde Container	338	75	0	90	504
05/2017	Sacas	74.527	17.090	0	31.484	123.101
	Receita	12.199.280,65	2.866.643,07	0,00	5.264.173,60	20.330.097,32
	Preço Médio	163,68	167,73	0,00	167,20	165,14
	Qtde Container	233	53	0	98	385
06/2017	Sacas	104.827	17.295	0	33.515	155.637
	Receita	16.075.247,66	2.706.987,36	0,00	5.727.200,49	24.509.435,51
	Preço Médio	153,35	156,51	0,00	170,88	157,47
	Qtde Container	328	54	0	105	486
07/2017	Sacas	92.472	17.634	0	21.873	131.979
	Receita	13.547.902,50	2.777.802,20	0,00	3.728.635,48	20.054.340,18
	Preço Médio	146,50	157,52	0,00	170,46	151,95
	Qtde Container	289	55	0	68	412
08/2017	Sacas	145.930	27.291	0	20.634	193.855
	Receita	21.868.859,36	3.956.962,04	0,00	3.473.145,60	29.298.967,00
	Preço Médio	149,85	144,99	0,00	168,32	151,13
	Qtde Container	456	85	0	64	606
09/2017	Sacas	124.951	21.510	0	29.776	176.237
	Receita	19.059.753,41	3.131.408,45	0,00	4.917.374,70	27.108.536,56
	Preço Médio	152,53	145,57	0,00	165,14	153,81
	Qtde Container	390	67	0	93	551
10/2017	Sacas	153.957	14.431	0	33.144	201.532
	Receita	23.733.466,72	2.126.552,22	0,00	5.330.006,98	31.190.025,92
	Preço Médio	154,15	147,36	0,00	160,81	154,76
	Qtde Container	481	45	0	104	630



Exportação de Café a partir do Espírito Santo

Mensal x Tipo de Café

Exportação entre 01/01/2017 e 31/05/2019
Emissão / Despacho / Embarque por Vitória

Valores Quantitativos em Sacas de 60 kg
Valores Monetários em US\$

11/2017	Sacas	162.325	36.491	0	31.575	230.391																												
	Receita	24.625.323,78	5.146.536,38	0,00	5.334.978,75	35.106.838,91																												
	Preço Médio	151,70	141,03	0,00	168,96	152,37																												
	Qtde Container	507	114	0	99	720																												
12/2017	Sacas	134.680	42.795	0	26.633	204.108																												
	Receita	20.379.468,77	5.905.250,59	0,00	4.546.224,16	30.830.943,52																												
	Preço Médio	151,31	137,98	0,00	170,69	151,05																												
	Qtde Container	421	134	0	83	638																												
<table> <tr> <td>Total em 2017</td> <td>Sacas</td> <td>1.471.508</td> <td>270.082</td> <td>0</td> <td>312.683</td> <td>2.054.273</td> </tr> <tr> <td></td> <td>Receita</td> <td>232.182.798,24</td> <td>41.461.315,33</td> <td>0,00</td> <td>51.694.816,80</td> <td>325.338.930,37</td> </tr> <tr> <td></td> <td>Preço Médio</td> <td>157,78</td> <td>153,51</td> <td>0,00</td> <td>165,32</td> <td>158,37</td> </tr> <tr> <td></td> <td>Qtde Container</td> <td>4.598</td> <td>842</td> <td>0</td> <td>976</td> <td>6.421</td> </tr> </table>							Total em 2017	Sacas	1.471.508	270.082	0	312.683	2.054.273		Receita	232.182.798,24	41.461.315,33	0,00	51.694.816,80	325.338.930,37		Preço Médio	157,78	153,51	0,00	165,32	158,37		Qtde Container	4.598	842	0	976	6.421
Total em 2017	Sacas	1.471.508	270.082	0	312.683	2.054.273																												
	Receita	232.182.798,24	41.461.315,33	0,00	51.694.816,80	325.338.930,37																												
	Preço Médio	157,78	153,51	0,00	165,32	158,37																												
	Qtde Container	4.598	842	0	976	6.421																												
01/2018	Sacas	104.701	6.901	0	1.123	112.725																												
	Receita	16.102.770,15	826.547,96	0,00	186.624,00	17.115.942,11																												
	Preço Médio	153,79	119,77	0,00	166,18	151,83																												
	Qtde Container	327	22	0	4	352																												
02/2018	Sacas	101.681	26.362	0	25.291	153.334																												
	Receita	15.980.348,23	3.349.397,35	0,00	4.288.176,27	23.617.921,85																												
	Preço Médio	157,16	127,05	0,00	169,55	154,02																												
	Qtde Container	318	82	0	79	479																												
03/2018	Sacas	126.937	70.974	0	30.215	228.126																												
	Receita	19.048.411,10	7.584.755,13	0,00	4.960.723,16	31.593.889,39																												
	Preço Médio	150,06	106,86	0,00	164,18	138,49																												
	Qtde Container	397	222	0	94	713																												
04/2018	Sacas	87.897	55.655	0	24.385	167.937																												
	Receita	12.812.727,58	6.352.133,42	0,00	3.894.461,98	23.059.322,98																												
	Preço Médio	145,76	114,13	0,00	159,70	137,30																												
	Qtde Container	275	174	0	76	525																												
05/2018	Sacas	78.320	45.856	0	15.531	139.707																												
	Receita	11.271.657,63	4.772.821,28	0,00	2.427.591,07	18.472.069,98																												
	Preço Médio	143,91	104,08	0,00	156,30	132,22																												
	Qtde Container	245	143	0	49	437																												
06/2018	Sacas	129.750	283.380	0	38.983	452.113																												
	Receita	18.401.212,02	28.102.156,11	0,00	5.822.932,01	52.326.300,14																												
	Preço Médio	141,82	99,16	0,00	149,37	115,73																												
	Qtde Container	405	886	0	122	1.413																												
07/2018	Sacas	83.702	369.516	0	25.312	478.530																												
	Receita	11.468.018,69	37.470.191,53	0,00	3.726.313,85	52.664.524,07																												
	Preço Médio	137,01	101,40	0,00	147,21	110,05																												
	Qtde Container	262	1.155	0	79	1.495																												



Exportação de Café a partir do Espírito Santo

Mensal x Tipo de Café

Exportação entre 01/01/2017 e 31/05/2019
Emissão / Despacho / Embarque por Vitória

Valores Quantitativos em Sacas de 60 kg
Valores Monetários em US\$

08/2018	Sacas	95.960	538.977	0	40.270	675.207
	Receita	12.661.881,27	53.668.993,31	0,00	5.645.847,95	71.976.722,53
	Preço Médio	131,94	99,57	0,00	140,19	106,59
	Qtde Container	300	1.684	0	126	2.110
09/2018	Sacas	131.699	290.341	0	17.086	439.126
	Receita	16.748.574,84	26.730.819,03	0,00	2.408.140,99	45.887.534,86
	Preço Médio	127,17	92,06	0,00	140,94	104,49
	Qtde Container	412	907	0	53	1.372
10/2018	Sacas	140.274	363.946	0	25.970	530.190
	Receita	16.661.866,27	33.336.957,21	0,00	3.585.762,97	53.584.586,45
	Preço Médio	118,78	91,59	0,00	138,07	101,06
	Qtde Container	438	1.137	0	81	1.657
11/2018	Sacas	152.866	235.423	0	33.887	422.176
	Receita	18.223.024,76	22.756.868,14	0,00	4.675.639,98	45.655.532,88
	Preço Médio	119,20	96,66	0,00	137,97	108,14
	Qtde Container	478	736	0	106	1.319
12/2018	Sacas	185.770	167.611	0	34.988	388.369
	Receita	22.894.940,13	16.038.406,01	0,00	4.765.213,97	43.698.560,11
	Preço Médio	123,24	95,68	0,00	136,19	112,51
	Qtde Container	581	524	0	109	1.214
Total em 2018						
	Sacas	1.419.557	2.454.942	0	313.041	4.187.540
	Receita	192.275.432,67	240.990.046,48	0,00	46.387.428,20	479.652.907,35
	Preço Médio	135,44	98,16	0,00	148,18	114,54
	Qtde Container	4.438	7.672	0	978	13.086
01/2019	Sacas	150.236	149.854	0	13.508	313.598
	Receita	18.378.311,61	13.672.175,75	0,00	1.760.022,00	33.810.509,36
	Preço Médio	122,32	91,23	0,00	130,29	107,81
	Qtde Container	469	468	0	42	980
02/2019	Sacas	164.726	203.014	0	24.170	391.910
	Receita	19.593.849,70	18.259.452,88	0,00	3.200.783,99	41.054.086,57
	Preço Médio	118,94	89,94	0,00	132,42	104,75
	Qtde Container	515	634	0	76	1.225
03/2019	Sacas	114.764	185.862	0	24.350	324.976
	Receita	13.509.216,90	16.729.104,09	0,00	3.152.483,98	33.390.804,97
	Preço Médio	117,71	90,00	0,00	129,46	102,74
	Qtde Container	359	581	0	76	1.016
04/2019	Sacas	166.880	225.335	4	25.409	417.628
	Receita	18.733.773,56	20.014.769,01	880,56	3.218.480,78	41.967.903,91
	Preço Médio	112,25	88,82	220,14	126,66	100,49
	Qtde Container	522	704	1	79	1.305



Exportação de Café a partir do Espírito Santo

Mensal x Tipo de Café

Exportação entre 01/01/2017 e 31/05/2019
Emissão / Despacho / Embarque por Vitória

Valores Quantitativos em Sacas de 60 kg
Valores Monetários em US\$

05/2019	Sacas	115.982	375.612	0	39.347	530.941
	Receita	12.705.768,16	30.119.648,17	0,00	4.886.312,96	47.711.729,29
	Preço Médio	109,54	80,18	0,00	124,18	89,86
	Qtde Container	362	1.174	0	123	1.659
<hr/>						
Total em 2019	Sacas	712.588	1.139.677	4	126.784	1.979.053
	Receita	82.920.919,93	98.795.149,90	880,56	16.218.083,71	197.935.034,10
	Preço Médio	116,36	86,68	220,14	127,91	100,01
	Qtde Container	2.227	3.561	1	396	6.185

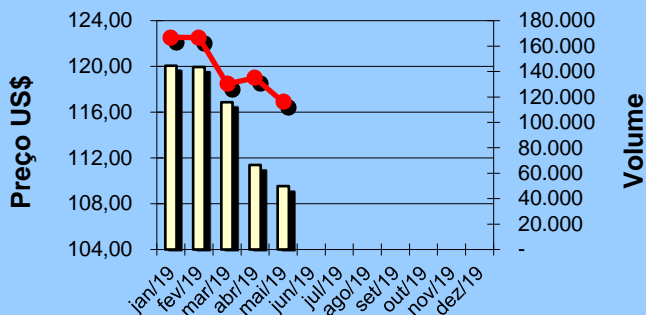


Exportação de Café a partir do Espírito Santo Gráficos Estatísticos - Preço Médio x Volume

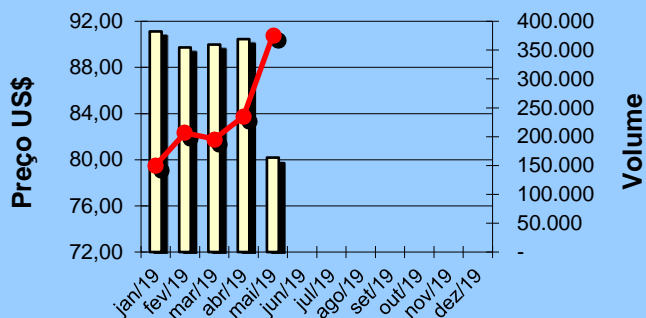
Alfândega entre 01/01/2019 e 31/05/2019

Valores Quantitativos em Sacas de 60kg

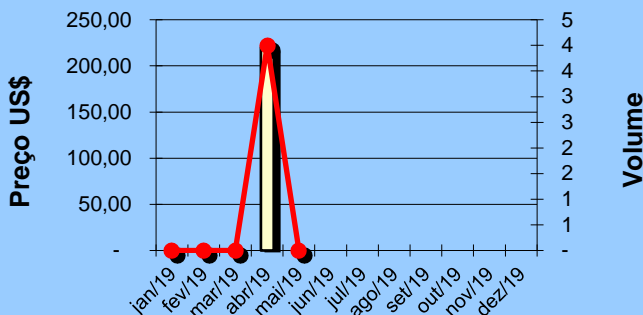
ARÁBICA - Preço médio x Volume



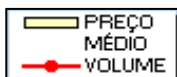
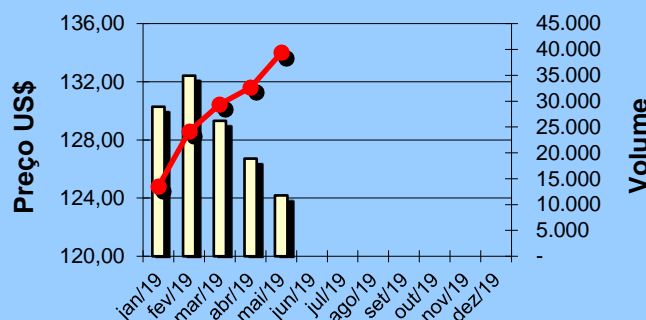
CONILLON - Preço médio x Volume



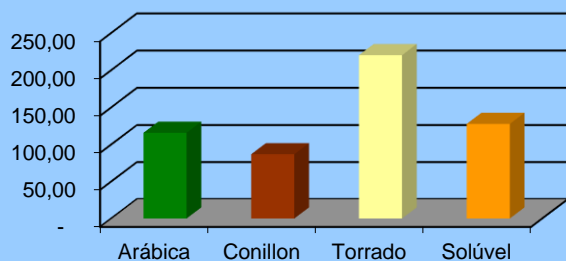
TORRADO - Preço médio x Volume



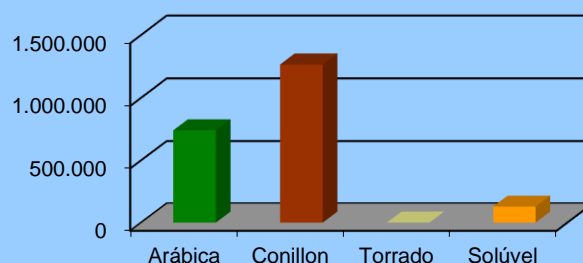
SOLÚVEL - Preço médio x Volume



Preço Médio anual por tipo de café



Volume anual por tipo de café





Exportação de Café a partir do Espírito Santo por País Destino x Tipo de Café

Exportação entre 01/05/2019 e 31/05/2019
Emissão / Despacho / Embarque por Vitória

	País Destino	Valores Quantitativos em Sacas de 60 kg				%	
		Arábica	Conillon	Torrado	Solúvel Total		
1	E.U.A.	7.675	82.439	0	8.320	98.434	18,53
2	BELGICA	6.480	90.767	0	0	97.247	18,31
3	REINO UNIDO	0	76.308	0	217	76.525	14,41
4	ITALIA	1.280	46.769	0	0	48.049	9,04
5	TURQUIA	42.040	0	0	0	42.040	7,91
6	INDONESIA	4.474	0	0	29.058	33.532	6,31
7	MEXICO	1.567	27.888	0	0	29.455	5,54
8	LIBANO	23.034	960	0	0	23.994	4,51
9	ARGENTINA	11.607	8.931	0	1.123	21.661	4,07
10	AFRICA DO SUL	0	20.364	0	0	20.364	3,83
11	ESPANHA	333	18.000	0	0	18.333	3,45
12	ALEMANHA	4.680	0	0	0	4.680	0,88
13	JORDANIA	3.200	0	0	0	3.200	0,60
14	SIRIA	0	2.200	0	0	2.200	0,41
15	CANADA	1.918	0	0	0	1.918	0,36
16	CHILE	1.560	320	0	0	1.880	0,35
17	EMIR.ARABES	1.520	0	0	0	1.520	0,28
18	FRANCA	945	0	0	412	1.357	0,25
19	BULGARIA	1.080	0	0	0	1.080	0,20
20	JAPAO	959	0	0	0	959	0,18
21	URUGUAI	660	0	0	0	660	0,12
22	ESLOVENIA	0	333	0	0	333	0,06
23	POLONIA	0	333	0	0	333	0,06
24	UCRANIA	330	0	0	0	330	0,06
25	CABO VERDE	320	0	0	0	320	0,06
26	KUWEIT	320	0	0	0	320	0,06
27	AUSTRALIA	0	0	0	217	217	0,04
	Total	115.982	375.612	0	39.347	530.941	100,00



Exportação de Café a partir do Espírito Santo por País Destino x Tipo de Café

Exportação entre 01/01/2019 e 31/05/2019
Emissão / Despacho / Embarque por Vitória

	País Destino	Valores Quantitativos em Sacas de 60 kg				%	
		Arábica	Conillon	Torrado	Solúvel Total		
1	E.U.A.	73.772	192.713	0	33.280	299.765	15,14
2	REINO UNIDO	6.120	266.686	0	217	273.023	13,79
3	ITALIA	9.998	219.646	0	0	229.644	11,60
4	TURQUIA	193.417	320	0	0	193.737	9,78
5	BELGICA	49.544	136.745	0	0	186.289	9,41
6	LIBANO	117.461	7.680	0	0	125.141	6,32
7	ARGENTINA	58.436	57.098	0	2.302	117.836	5,95
8	MEXICO	4.710	111.728	0	0	116.438	5,88
9	INDONESIA	23.988	0	0	88.495	112.483	5,68
10	ALEMANHA	68.431	5.822	0	0	74.253	3,75
11	AFRICA DO SUL	0	52.701	0	0	52.701	2,66
12	ESPAÑA	6.166	18.000	0	0	24.166	1,22
13	CHILE	4.600	17.161	0	0	21.761	1,09
14	SIRIA	13.200	6.040	0	0	19.240	0,97
15	RUSSIAN	0	14.040	0	0	14.040	0,70
16	HOLANDA (PAISES)	3.414	9.720	0	624	13.758	0,69
17	EQUADOR	0	13.332	0	0	13.332	0,67
18	EMIR.ARABES	12.400	0	0	0	12.400	0,62
19	ESLOVENIA	8.333	999	0	0	9.332	0,47
20	SUECIA	7.200	0	0	0	7.200	0,36
21	EGITO	6.530	350	0	0	6.880	0,34
22	JORDANIA	6.400	0	0	0	6.400	0,32
23	URUGUAI	4.832	822	0	0	5.654	0,28
24	COLOMBIA	880	4.760	0	0	5.640	0,28
25	GRECIA	5.462	0	0	0	5.462	0,27
26	LIBIA	4.800	0	0	0	4.800	0,24
27	CANADA	4.475	0	0	0	4.475	0,22
28	POLONIA	0	2.984	0	0	2.984	0,15
29	FRANCA	1.529	0	0	1.376	2.905	0,14
30	BULGARIA	2.880	0	0	0	2.880	0,14
31	JAPAO	2.849	0	0	0	2.849	0,14
32	ARABIA SAUDITA	2.754	0	0	0	2.754	0,13
33	KUWEIT	1.920	0	0	0	1.920	0,09
34	CHIPRE	1.550	50	0	0	1.600	0,08
35	UCRANIA	1.320	0	0	0	1.320	0,06
36	ISRAEL	1.278	0	0	0	1.278	0,06
37	AUSTRALIA	352	280	0	490	1.122	0,05
38	QATAR	640	0	0	0	640	0,03
39	ARGELIA	320	0	0	0	320	0,01
40	CABO VERDE	320	0	0	0	320	0,01
41	PORTUGAL	307	0	0	0	307	0,01
42	CHINA	0	0	4	0	4	0,00
Total		712.588	1.139.677	4	126.784	1.979.053	100,00



Exportação de Café a partir do Espírito Santo por Navio x Tipo de Café

Exportação entre 01/05/2019 e 31/05/2019
Emissão / Despacho / Embarque por Vitória

Valores Quantitativos em Sacas de 60 kg

Navio						Total	%
	Arábica	Conillon	Torrado	Soluvel			
1	LOG-IN RESILIENTE	76.468	176.520	0	8.732	261.720	49,29
2	LOG-IN PANTANAL	20.867	144.749	0	29.492	195.108	36,74
3	LOG-IN-PANTANAL.	880	27.317	0	0	28.197	5,31
4	TRANSP.RODOVIARIO	10.087	6.631	0	1.123	17.841	3,36
5	LOGIN PANTANAL	7.680	1.800	0	0	9.480	1,78
6	EXPRESS FRANCE	0	5.330	0	0	5.330	1,00
7	BOMAR RESOLUTE	0	4.666	0	0	4.666	0,87
8	EXPRESS BRAZIL	0	4.600	0	0	4.600	0,86
9	TRF PESCARA	0	2.666	0	0	2.666	0,50
10	NELSON	0	1.333	0	0	1.333	0,25
Total		115.982	375.612	0	39.347	530.941	100,00



Exportação de Café a partir do Espírito Santo por Navio x Tipo de Café

Exportação entre 01/01/2019 e 31/05/2019
Emissão / Despacho / Embarque por Vitória

Valores Quantitativos em Sacas de 60 kg

Navio	Arábica	Conillon	Torrado	Soluvel	Total	%
1 LOG-IN RESILIENTE	418.102	560.520	0	13.894	992.516	50,15
2 LOG-IN PANTANAL	179.926	348.443	0	110.448	638.817	32,27
3 LOGIN PANTANAL	46.338	73.951	0	0	120.289	6,07
4 TRANSP.RODOVIARIO	50.108	39.683	0	2.302	92.093	4,65
5 LOG-IN-PANTANAL.	7.773	36.397	0	0	44.170	2,23
6 BOMAR RESOLUTE	0	12.932	0	0	12.932	0,65
7 EXPRESS FRANCE	0	12.529	0	0	12.529	0,63
8 STELLAR WILLEMSTADT	2.760	9.200	0	0	11.960	0,60
9 EXPRESS BRAZIL	959	9.266	0	0	10.225	0,51
10 LUTETIA	4.155	5.999	0	0	10.154	0,51
11 NELSON	0	9.919	0	0	9.919	0,50
12 BOMAR PRAIA	0	9.332	0	0	9.332	0,47
13 LETAVIA	1.280	4.533	0	0	5.813	0,29
14 TRF PESCARA	0	4.333	0	0	4.333	0,21
15 GRANDE FRANCIA	880	880	0	0	1.760	0,08
16 GRANDE AMBURGO	307	1.320	0	0	1.627	0,08
17 GRANDE AFRICA	0	440	0	0	440	0,02
18 TRANSP.AEREO	0	0	4	140	144	0,00
Total	712.588	1.139.677	4	126.784	1.979.053	100,00