



EXPORTAÇÃO DE CAFÉ A PARTIR DO ESPÍRITO SANTO

**RELATÓRIO MENSAL
JUNHO – 2014**



Vitória, 7 de julho de 2014

Prezado Associado,

Temos a satisfação de encaminhar o **RELATÓRIO MENSAL** contendo resumos e demonstrativos das exportações de café a partir do Espírito Santo, no mês de **JUNHO** de 2014, o acumulado do ano e outras informações, conforme índice que consta na página 02.

O Espírito Santo exportou em junho 536.234 sacas negociadas a um preço médio de US\$ 140,60, que movimentaram uma receita de US\$ 75.394.858,80. Os 1.676 contêineres que saíram do Estado transportaram 163.147 sacas de café arábica; 351.546 de conilon; e 21.541 de café solúvel.

A receita de café gerada pelo montante do acumulado de 2014 no Espírito Santo é de US\$ 332.503.572,56 em um total de 2.520.742 sacas de 60kg, a um preço médio de US\$ 131,90 por saca.

As exportações de café do Espírito Santo tiveram um aumento significativo nos seis primeiros meses de 2014. A receita cambial subiu mais de 27% em relação à igual período de 2013 e em termos de volume as exportações cresceram mais de 50%.

O resultado em termos monetários e de volume foi considerável no ano, em comparação aos mesmos meses de 2013, o que se deve a melhoria de preço do café.

“Os seis meses de exportação desse ano já indicam um desempenho, ou seja, um resultado final para este ano de 2014, muito próximo ao que foi exportado em 2011, que foi um ano muito importante para a exportação”.

Atenciosamente


LUIZ ANTONIO POLESE
Presidente



RELATÓRIO MENSAL
EXPORTAÇÃO DE CAFÉ A PARTIR DO ESPÍRITO SANTO
JUNHO – 2 0 1 4

| | |
|---|----------------|
| 1. VOLUMES POR EXPORTADOR NO MÊS Por espécie e industrializado e ranking no mês | Pág. 03 |
| 2. VOLUMES POR EXPORTADOR ACUMULADO NO ANO Por espécie e industrializado e ranking no ano | Pág. 04 |
| 3. VOLUME EXPORTADO, RECEITA CAMBIAL, PREÇO MÉDIO E QTD. DE CONTAINER NO PERÍODO DE 2012 A 2014 Mensal, por espécie e industrializado | Pág. 05 |
| 4. GRÁFICOS DAS EXPORTAÇÕES POR TIPO DE CAFÉ NO ANO | Pág. 09 |
| 5. EXPORTAÇÃO POR PAÍS DE DESTINO NO MÊS Por espécie e industrializado | Pág. 10 |
| 6. EXPORTAÇÃO POR PAÍS DE DESTINO ACUMULADO NO ANO Por espécie e industrializado | Pág. 11 |
| 7. EMBARQUES POR NAVIO NO MÊS Por espécie e industrializado | Pág. 13 |
| 8. EMBARQUES POR NAVIO ACUMULADO NO ANO Por espécie e industrializado | Pág. 14 |

OBS.:

- **RECEITA CAMBIAL** – em US\$
- **PREÇO MÉDIO** – em US\$/Saca
- **ESPÉCIE** = Arábica e Conilon
- **INDUSTRIALIZADO** = Solúvel e Torrado

Volumes apurados com base na data da Autoridade Aduaneira.



Exportação de Café a partir do Espírito Santo

por Exportador x Tipo de Café

Exportadores Associados CCCV + Outros (Não Associados)

Exportação entre 01/06/2014 e 30/06/2014

Valores Quantitativos em Sacas de 60 kg

| Exportador | Arábica | Conillon | Torrado | Solúvel | Total | % |
|--|----------------|----------------|----------|---------------|----------------|---------------|
| 1 CUSTODIO FORZZA COM.EXP. LTDA | 4.373 | 106.114 | 0 | 0 | 110.487 | 20,60 |
| 2 NOBLE BRASIL S.A | 0 | 88.611 | 0 | 0 | 88.611 | 16,52 |
| 3 OUTSPAN BRASIL IMPORTAÇÃO E EXPORTAÇÃO LTDA | 31.674 | 11.710 | 0 | 0 | 43.384 | 8,09 |
| 4 UNICAFE COMPANHIA COMERCIO EXTERIOR | 29.544 | 11.034 | 0 | 0 | 40.578 | 7,56 |
| 5 GARDINGO TRADE IMPORTAÇÃO E EXPORTAÇÃO LTDA | 28.800 | 0 | 0 | 0 | 28.800 | 5,37 |
| 6 EISA - EMPRESA INTERAGRICOLA S/A | 17.149 | 6.666 | 0 | 0 | 23.815 | 4,44 |
| 7 REALCAFE SOLUVEL DO BRASIL S/A | 0 | 0 | 0 | 21.216 | 21.216 | 3,95 |
| 8 BLENDCOFFEE COMÉRCIO EXPORTAÇÃO E IMPORTAÇÃO LTDA. | 0 | 20.614 | 0 | 0 | 20.614 | 3,84 |
| 9 TRISTAO CIA. COMERCIO EXTERIOR | 5.940 | 7.200 | 0 | 0 | 13.140 | 2,45 |
| 10 NICCHIO SOBRINHO CAFE S.A | 10.083 | 2.920 | 0 | 0 | 13.003 | 2,42 |
| 11 NICCHIO CAFÉ S/A EXPORTAÇÃO E IMPORTAÇÃO | 3.864 | 4.212 | 0 | 0 | 8.076 | 1,50 |
| 12 CAFENORTE S/A IMP. EXPORTa. | 7.720 | 0 | 0 | 0 | 7.720 | 1,43 |
| 13 IMPÉRIO CAFÉ S/A. | 880 | 4.747 | 0 | 0 | 5.627 | 1,04 |
| 14 CAFEEIRA BREDA LTDA | 0 | 3.334 | 0 | 0 | 3.334 | 0,62 |
| 15 VOLCAFE LTDA | 3.200 | 0 | 0 | 0 | 3.200 | 0,59 |
| 16 CONSTRUTORA E INCORPORADORA SHARLONI S.A | 0 | 3.080 | 0 | 0 | 3.080 | 0,57 |
| 17 STOCKLER COMERCIAL E EXPORTADORA LTDA | 0 | 1.920 | 0 | 0 | 1.920 | 0,35 |
| 18 MARCA CAFE COM.EXPORTACAO S/A | 1.080 | 0 | 0 | 0 | 1.080 | 0,20 |
| 19 ATLANTICA EXPORTAÇÃO E IMPORTAÇÃO LTDA. | 960 | 0 | 0 | 0 | 960 | 0,17 |
| 20 PERIM COMERCIAL E EXPORTADORA S/A. | 320 | 0 | 0 | 0 | 320 | 0,05 |
| 21 OUTROS (Associados) | 3.040 | 46.211 | 0 | 0 | 49.251 | 9,18 |
| 22 OUTROS (Não Associados) | 14.520 | 33.173 | 0 | 325 | 48.018 | 8,95 |
| Total | 163.147 | 351.546 | 0 | 21.541 | 536.234 | 100,00 |



Exportação de Café a partir do Espírito Santo

por Exportador x Tipo de Café

Exportadores Associados CCCV + Outros (Não Associados)

Exportação entre 01/01/2014 e 30/06/2014

Valores Quantitativos em Sacas de 60 kg

| | Exportador | Arábica | Conillon | Torrado | Solúvel | Total | % |
|----|--|------------------|------------------|-----------|----------------|------------------|---------------|
| 1 | CUSTODIO FORZZA COM.EXP. LTDA | 106.118 | 363.075 | 0 | 0 | 469.193 | 18,61 |
| 2 | UNICAFE COMPANHIA COMERCIO EXTERIOR | 218.535 | 94.443 | 0 | 0 | 312.978 | 12,41 |
| 3 | OUTSPAN BRASIL IMPORTAÇÃO E EXPORTAÇÃO LTDA | 168.174 | 20.428 | 0 | 0 | 188.602 | 7,48 |
| 4 | GARDINGO TRADE IMPORTAÇÃO E EXPORTAÇÃO LTDA | 187.160 | 0 | 0 | 0 | 187.160 | 7,42 |
| 5 | REALCAFE SOLUVEL DO BRASIL S/A | 0 | 2.200 | 0 | 144.983 | 147.183 | 5,83 |
| 6 | EISA - EMPRESA INTERAGRICOLA S/A | 106.737 | 22.929 | 0 | 0 | 129.666 | 5,14 |
| 7 | NICCHIO SOBRINHO CAFE S.A | 80.346 | 42.547 | 0 | 0 | 122.893 | 4,87 |
| 8 | NOBLE BRASIL S.A | 0 | 103.611 | 0 | 0 | 103.611 | 4,11 |
| 9 | NICCHIO CAFÉ S/A EXPORTAÇÃO E IMPORTAÇÃO | 55.370 | 16.044 | 0 | 0 | 71.414 | 2,83 |
| 10 | CAFENORTE S/A IMP. EXPORTa. | 65.220 | 0 | 0 | 0 | 65.220 | 2,58 |
| 11 | IMPÉRIO CAFÉ S/A. | 31.508 | 30.156 | 0 | 0 | 61.664 | 2,44 |
| 12 | TRISTAO CIA. COMERCIO EXTERIOR | 31.500 | 15.626 | 0 | 7.488 | 54.614 | 2,16 |
| 13 | BLENDCOFFEE COMÉRCIO EXPORTAÇÃO E IMPORTAÇÃO LTDA. | 0 | 27.814 | 0 | 0 | 27.814 | 1,10 |
| 14 | MARCA CAFE COM.EXPORTACAO S/A | 15.520 | 333 | 0 | 0 | 15.853 | 0,62 |
| 15 | CAFEEIRA BREDIA LTDA | 960 | 14.708 | 0 | 0 | 15.668 | 0,62 |
| 16 | ATLANTICA EXPORTAÇÃO E IMPORTAÇÃO LTDA. | 15.160 | 0 | 0 | 0 | 15.160 | 0,60 |
| 17 | STOCKLER COMERCIAL E EXPORTADORA LTDA | 320 | 9.920 | 0 | 0 | 10.240 | 0,40 |
| 18 | VOLCAFE LTDA | 9.280 | 880 | 0 | 0 | 10.160 | 0,40 |
| 19 | CONSTRUTORA E INCORPORADORA SHARLONI S.A | 960 | 6.920 | 0 | 0 | 7.880 | 0,31 |
| 20 | PERIM COMERCIAL E EXPORTADORA S/A. | 4.213 | 0 | 0 | 0 | 4.213 | 0,16 |
| 21 | AGRO FOOD IMP.E EXP.LTDA | 3.880 | 0 | 0 | 0 | 3.880 | 0,15 |
| 22 | EXPORTADORA DE CAFÉ GUAXUPÉ LTDA | 1.692 | 0 | 0 | 0 | 1.692 | 0,06 |
| 23 | OUTROS (Associados) | 46.668 | 200.803 | 0 | 0 | 247.471 | 9,81 |
| 24 | OUTROS (Não Associados) | 105.411 | 140.065 | 62 | 975 | 246.513 | 9,77 |
| | Total | 1.254.732 | 1.112.502 | 62 | 153.446 | 2.520.742 | 100,00 |



Exportação de Café a partir do Espírito Santo

Mensal x Tipo de Café

Exportação entre 01/01/2012 e 30/06/2014

Valores Quantitativos em Sacas de 60 kg
Valores Monetários em US\$

| Exportação | | Arábica | Conillon | Torrado | Solúvel | Total |
|------------|----------------|---------------|---------------|-----------|--------------|---------------|
| 01/2012 | Sacas | 208.713 | 34.413 | 0 | 18.495 | 261.621 |
| | Receita | 47.748.111,43 | 4.271.949,45 | 0,00 | 3.322.105,60 | 55.342.166,48 |
| | Preço Médio | 228,77 | 124,13 | 0,00 | 179,62 | 211,53 |
| | Qtde Container | 652 | 108 | 0 | 58 | 818 |
| 02/2012 | Sacas | 270.585 | 44.981 | 0 | 30.613 | 346.179 |
| | Receita | 60.238.350,36 | 6.193.271,24 | 0,00 | 5.657.645,60 | 72.089.267,20 |
| | Preço Médio | 222,62 | 137,68 | 0,00 | 184,81 | 208,24 |
| | Qtde Container | 846 | 141 | 0 | 96 | 1.082 |
| 03/2012 | Sacas | 313.723 | 77.976 | 0 | 33.398 | 425.097 |
| | Receita | 66.879.198,88 | 12.089.234,05 | 0,00 | 6.059.800,15 | 85.028.233,08 |
| | Preço Médio | 213,17 | 155,03 | 0,00 | 181,44 | 200,02 |
| | Qtde Container | 980 | 244 | 0 | 104 | 1.328 |
| 04/2012 | Sacas | 209.820 | 19.269 | 111 | 8.188 | 237.388 |
| | Receita | 43.459.440,35 | 2.650.253,62 | 34.734,00 | 1.475.495,51 | 47.619.923,48 |
| | Preço Médio | 207,12 | 137,53 | 312,91 | 180,20 | 200,59 |
| | Qtde Container | 656 | 60 | 1 | 26 | 742 |
| 05/2012 | Sacas | 193.044 | 87.365 | 0 | 21.633 | 302.042 |
| | Receita | 40.353.533,56 | 13.011.920,25 | 0,00 | 4.091.155,74 | 57.456.609,55 |
| | Preço Médio | 209,03 | 148,93 | 0,00 | 189,11 | 190,22 |
| | Qtde Container | 603 | 273 | 0 | 68 | 944 |
| 06/2012 | Sacas | 182.907 | 182.999 | 0 | 15.180 | 381.086 |
| | Receita | 34.867.523,07 | 25.191.682,14 | 0,00 | 2.786.850,84 | 62.846.056,05 |
| | Preço Médio | 190,62 | 137,66 | 0,00 | 183,58 | 164,91 |
| | Qtde Container | 572 | 572 | 0 | 47 | 1.191 |
| 07/2012 | Sacas | 201.183 | 171.056 | 0 | 27.332 | 399.571 |
| | Receita | 39.198.223,90 | 23.596.335,02 | 0,00 | 4.628.266,49 | 67.422.825,41 |
| | Preço Médio | 194,83 | 137,94 | 0,00 | 169,33 | 168,73 |
| | Qtde Container | 629 | 535 | 0 | 85 | 1.249 |
| 08/2012 | Sacas | 222.538 | 219.030 | 0 | 21.673 | 463.241 |
| | Receita | 42.017.961,18 | 30.468.422,30 | 0,00 | 3.576.105,40 | 76.062.488,88 |
| | Preço Médio | 188,81 | 139,10 | 0,00 | 165,00 | 164,19 |
| | Qtde Container | 695 | 684 | 0 | 68 | 1.448 |
| 09/2012 | Sacas | 201.193 | 70.203 | 0 | 23.159 | 294.555 |
| | Receita | 37.231.784,24 | 10.087.411,50 | 0,00 | 3.630.013,18 | 50.949.208,92 |
| | Preço Médio | 185,05 | 143,68 | 0,00 | 156,74 | 172,97 |
| | Qtde Container | 629 | 219 | 0 | 72 | 920 |
| 10/2012 | Sacas | 266.156 | 58.750 | 0 | 36.592 | 361.498 |
| | Receita | 50.489.069,05 | 8.232.707,86 | 0,00 | 5.821.854,36 | 64.543.631,27 |
| | Preço Médio | 189,69 | 140,13 | 0,00 | 159,10 | 178,54 |
| | Qtde Container | 832 | 184 | 0 | 114 | 1.130 |



Exportação de Café a partir do Espírito Santo

Mensal x Tipo de Café

Exportação entre 01/01/2012 e 30/06/2014

Valores Quantitativos em Sacas de 60 kg
Valores Monetários em US\$

| | | | | | | |
|---------------|----------------|----------------|----------------|-----------|---------------|----------------|
| 11/2012 | Sacas | 184.285 | 57.638 | 0 | 24.132 | 266.055 |
| | Receita | 33.702.642,62 | 7.559.813,32 | 0,00 | 3.909.895,89 | 45.172.351,83 |
| | Preço Médio | 182,88 | 131,16 | 0,00 | 162,02 | 169,78 |
| | Qtde Container | 576 | 180 | 0 | 75 | 831 |
| 12/2012 | Sacas | 145.425 | 69.134 | 0 | 29.696 | 244.255 |
| | Receita | 25.347.949,58 | 8.575.505,83 | 0,00 | 4.675.000,69 | 38.598.456,10 |
| | Preço Médio | 174,30 | 124,04 | 0,00 | 157,42 | 158,02 |
| | Qtde Container | 454 | 216 | 0 | 93 | 763 |
| Total em 2012 | Sacas | 2.599.572 | 1.092.814 | 111 | 290.091 | 3.982.588 |
| | Receita | 521.533.788,22 | 151.928.506,58 | 34.734,00 | 49.634.189,45 | 723.131.218,25 |
| | Preço Médio | 200,62 | 139,02 | 312,91 | 171,09 | 181,57 |
| | Qtde Container | 8.124 | 3.416 | 1 | 906 | 12.446 |
| 01/2013 | Sacas | 138.804 | 30.548 | 0 | 16.549 | 185.901 |
| | Receita | 24.132.272,78 | 4.379.292,90 | 0,00 | 2.540.556,27 | 31.052.121,95 |
| | Preço Médio | 173,85 | 143,35 | 0,00 | 153,51 | 167,03 |
| | Qtde Container | 434 | 95 | 0 | 52 | 581 |
| 02/2013 | Sacas | 137.559 | 34.800 | 0 | 20.567 | 192.926 |
| | Receita | 23.374.919,66 | 4.894.319,21 | 0,00 | 3.371.804,85 | 31.641.043,72 |
| | Preço Médio | 169,92 | 140,64 | 0,00 | 163,94 | 164,00 |
| | Qtde Container | 430 | 109 | 0 | 64 | 603 |
| 03/2013 | Sacas | 179.001 | 59.984 | 0 | 32.285 | 271.270 |
| | Receita | 29.268.294,27 | 8.889.637,32 | 0,00 | 5.075.245,46 | 43.233.177,05 |
| | Preço Médio | 163,50 | 148,20 | 0,00 | 157,20 | 159,37 |
| | Qtde Container | 559 | 187 | 0 | 101 | 848 |
| 04/2013 | Sacas | 164.459 | 109.249 | 0 | 30.906 | 304.614 |
| | Receita | 26.556.692,81 | 16.033.477,04 | 0,00 | 5.011.102,86 | 47.601.272,71 |
| | Preço Médio | 161,47 | 146,76 | 0,00 | 162,14 | 156,26 |
| | Qtde Container | 514 | 341 | 0 | 97 | 952 |
| 05/2013 | Sacas | 178.502 | 163.243 | 0 | 18.285 | 360.030 |
| | Receita | 28.906.537,37 | 22.903.441,56 | 0,00 | 2.885.111,20 | 54.695.090,13 |
| | Preço Médio | 161,93 | 140,30 | 0,00 | 157,78 | 151,91 |
| | Qtde Container | 558 | 510 | 0 | 57 | 1.125 |
| 06/2013 | Sacas | 185.768 | 135.979 | 0 | 36.247 | 357.994 |
| | Receita | 29.220.724,43 | 17.883.507,07 | 0,00 | 5.729.831,41 | 52.834.062,91 |
| | Preço Médio | 157,29 | 131,51 | 0,00 | 158,07 | 147,58 |
| | Qtde Container | 581 | 425 | 0 | 113 | 1.119 |
| 07/2013 | Sacas | 198.149 | 184.777 | 0 | 22.632 | 405.558 |
| | Receita | 28.413.665,21 | 24.644.560,73 | 0,00 | 3.505.374,74 | 56.563.600,68 |
| | Preço Médio | 143,39 | 133,37 | 0,00 | 154,88 | 139,47 |
| | Qtde Container | 619 | 577 | 0 | 71 | 1.267 |



Exportação de Café a partir do Espírito Santo

Mensal x Tipo de Café

Exportação entre 01/01/2012 e 30/06/2014

Valores Quantitativos em Sacas de 60 kg
Valores Monetários em US\$

| | | | | | | |
|---------------|----------------|----------------|----------------|------|---------------|----------------|
| 08/2013 | Sacas | 194.763 | 125.143 | 0 | 18.764 | 338.670 |
| | Receita | 27.361.093,45 | 15.793.792,85 | 0,00 | 2.877.023,23 | 46.031.909,53 |
| | Preço Médio | 140,48 | 126,20 | 0,00 | 153,32 | 135,91 |
| | Qtde Container | 609 | 391 | 0 | 59 | 1.058 |
| 09/2013 | Sacas | 236.751 | 130.470 | 0 | 25.405 | 392.626 |
| | Receita | 30.131.547,11 | 15.937.158,34 | 0,00 | 3.819.943,46 | 49.888.648,91 |
| | Preço Médio | 127,27 | 122,15 | 0,00 | 150,36 | 127,06 |
| | Qtde Container | 740 | 408 | 0 | 79 | 1.227 |
| 10/2013 | Sacas | 254.492 | 94.671 | 0 | 23.092 | 372.255 |
| | Receita | 30.617.286,57 | 11.020.693,91 | 0,00 | 3.468.931,61 | 45.106.912,09 |
| | Preço Médio | 120,30 | 116,41 | 0,00 | 150,22 | 121,17 |
| | Qtde Container | 795 | 296 | 0 | 72 | 1.163 |
| 11/2013 | Sacas | 172.512 | 78.788 | 0 | 24.709 | 276.009 |
| | Receita | 20.413.659,70 | 8.626.276,75 | 0,00 | 3.674.683,38 | 32.714.619,83 |
| | Preço Médio | 118,33 | 109,48 | 0,00 | 148,71 | 118,52 |
| | Qtde Container | 539 | 246 | 0 | 77 | 863 |
| 12/2013 | Sacas | 184.887 | 85.297 | 0 | 19.631 | 289.815 |
| | Receita | 19.634.132,01 | 8.900.690,95 | 0,00 | 2.838.677,77 | 31.373.500,73 |
| | Preço Médio | 106,19 | 104,34 | 0,00 | 144,60 | 108,25 |
| | Qtde Container | 578 | 267 | 0 | 61 | 906 |
| Total em 2013 | Sacas | 2.225.647 | 1.232.949 | 0 | 289.072 | 3.747.668 |
| | Receita | 318.030.825,37 | 159.906.848,63 | 0,00 | 44.798.286,24 | 522.735.960,24 |
| | Preço Médio | 142,89 | 129,69 | 0,00 | 154,97 | 139,48 |
| | Qtde Container | 6.956 | 3.852 | 0 | 903 | 11.712 |
| 01/2014 | Sacas | 202.048 | 106.350 | 0 | 17.708 | 326.106 |
| | Receita | 23.668.153,75 | 11.351.449,22 | 0,00 | 2.669.817,41 | 37.689.420,38 |
| | Preço Médio | 117,14 | 106,73 | 0,00 | 150,76 | 115,57 |
| | Qtde Container | 631 | 332 | 0 | 55 | 1.019 |
| 02/2014 | Sacas | 249.555 | 141.614 | 0 | 40.112 | 431.281 |
| | Receita | 30.553.384,74 | 14.899.100,63 | 0,00 | 5.669.273,84 | 51.121.759,21 |
| | Preço Médio | 122,43 | 105,20 | 0,00 | 141,33 | 118,53 |
| | Qtde Container | 780 | 443 | 0 | 125 | 1.348 |
| 03/2014 | Sacas | 249.024 | 119.082 | 0 | 10.094 | 378.200 |
| | Receita | 37.449.366,13 | 13.368.189,93 | 0,00 | 1.458.267,37 | 52.275.823,43 |
| | Preço Médio | 150,38 | 112,26 | 0,00 | 144,46 | 138,22 |
| | Qtde Container | 778 | 372 | 0 | 32 | 1.182 |
| 04/2014 | Sacas | 208.754 | 193.866 | 0 | 36.487 | 439.107 |
| | Receita | 32.039.313,14 | 22.692.687,22 | 0,00 | 4.816.432,28 | 59.548.432,64 |
| | Preço Médio | 153,47 | 117,05 | 0,00 | 132,00 | 135,61 |
| | Qtde Container | 652 | 606 | 0 | 114 | 1.372 |



Exportação de Café a partir do Espírito Santo

Mensal x Tipo de Café

Exportação entre 01/01/2012 e 30/06/2014

Valores Quantitativos em Sacas de 60 kg
Valores Monetários em US\$

| | | | | | | |
|---------------|----------------|----------------|----------------|-----------|---------------|----------------|
| 05/2014 | Sacas | 182.204 | 200.044 | 62 | 27.504 | 409.814 |
| | Receita | 28.932.165,70 | 23.834.117,36 | 30.652,80 | 3.676.342,24 | 56.473.278,10 |
| | Preço Médio | 158,78 | 119,14 | 494,40 | 133,66 | 137,80 |
| | Qtde Container | 569 | 625 | 1 | 86 | 1.281 |
| 06/2014 | Sacas | 163.147 | 351.546 | 0 | 21.541 | 536.234 |
| | Receita | 29.237.518,00 | 43.349.790,04 | 0,00 | 2.807.550,76 | 75.394.858,80 |
| | Preço Médio | 179,20 | 123,31 | 0,00 | 130,33 | 140,60 |
| | Qtde Container | 510 | 1.099 | 0 | 67 | 1.676 |
| Total em 2014 | Sacas | 1.254.732 | 1.112.502 | 62 | 153.446 | 2.520.742 |
| | Receita | 181.879.901,46 | 129.495.334,40 | 30.652,80 | 21.097.683,90 | 332.503.572,56 |
| | Preço Médio | 144,95 | 116,40 | 494,40 | 137,49 | 131,90 |
| | Qtde Container | 3.920 | 3.477 | 1 | 479 | 7.878 |

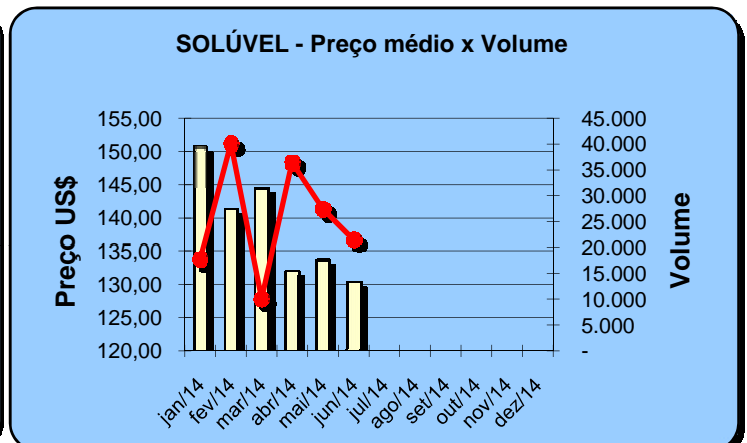
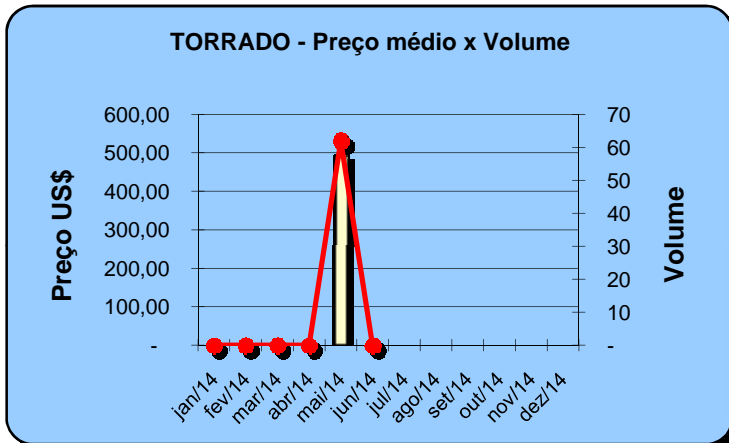
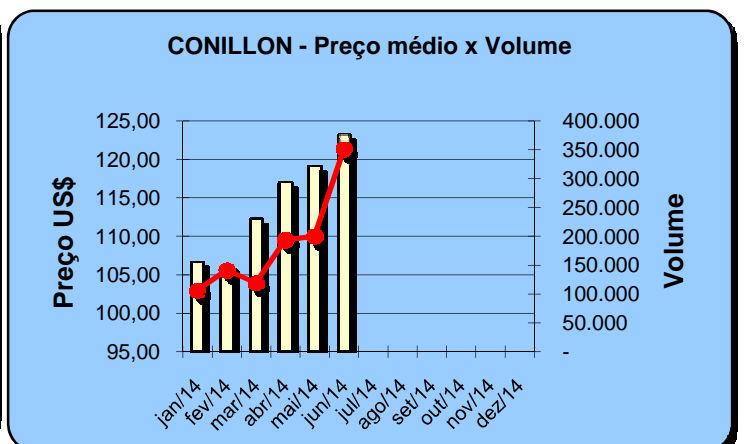
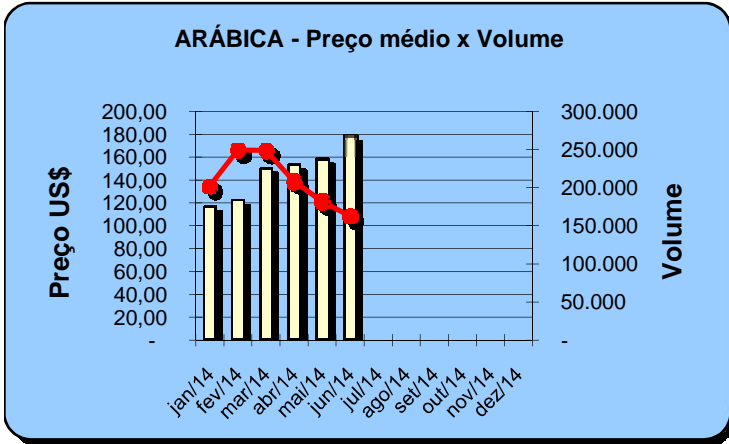


Exportação de Café a partir do Espírito Santo

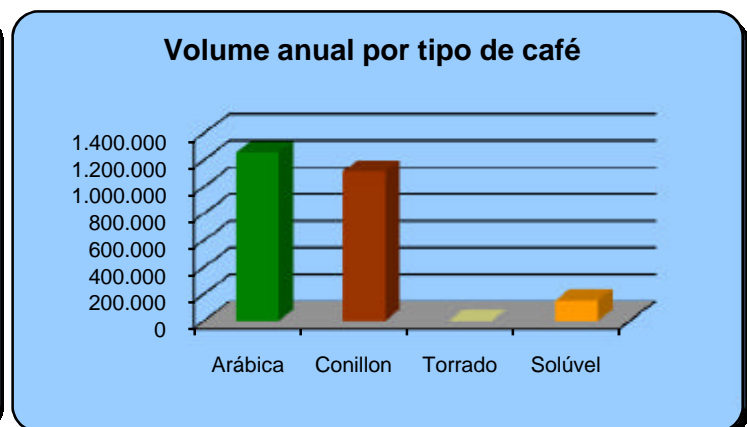
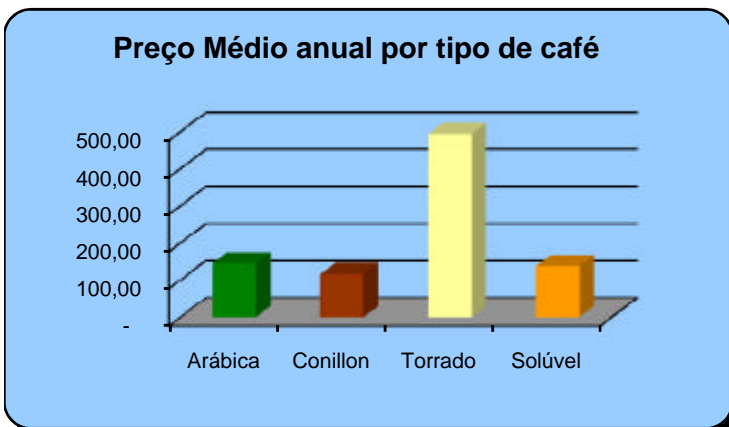
Gráficos Estatísticos - Preço Médio x Volume

Alfândega entre 01/01/2014 e 30/06/2014

Valores Quantitativos em Sacas de 60kg



PREÇO MÉDIO
 VOLUME





Exportação de Café a partir do Espírito Santo por País Destino x Tipo de Café

Exportação entre 01/06/2014 e 30/06/2014

Valores Quantitativos em Sacas de 60 kg

| | País Destino | Arábica | Conillon | Torrado | Solúvel | Total | % |
|----|---------------------|----------------|-----------------|----------------|----------------|----------------|---------------|
| 1 | E.U.A. | 21.966 | 133.339 | 0 | 11.346 | 166.651 | 31,07 |
| 2 | REINO UNIDO | 0 | 69.997 | 0 | 0 | 69.997 | 13,05 |
| 3 | MEXICO | 5.120 | 29.467 | 0 | 0 | 34.587 | 6,44 |
| 4 | COLOMBIA | 0 | 33.600 | 0 | 0 | 33.600 | 6,26 |
| 5 | BELGICA | 9.530 | 22.294 | 0 | 0 | 31.824 | 5,93 |
| 6 | ALEMANHA | 17.460 | 5.400 | 0 | 624 | 23.484 | 4,37 |
| 7 | TURQUIA | 20.830 | 400 | 0 | 0 | 21.230 | 3,95 |
| 8 | ITALIA | 2.133 | 18.332 | 0 | 0 | 20.465 | 3,81 |
| 9 | ESPANHA | 1.686 | 17.851 | 0 | 0 | 19.537 | 3,64 |
| 10 | LIBANO | 14.080 | 2.240 | 0 | 0 | 16.320 | 3,04 |
| 11 | TUNISIA | 13.334 | 0 | 0 | 0 | 13.334 | 2,48 |
| 12 | INDONESIA | 2.880 | 0 | 0 | 9.246 | 12.126 | 2,26 |
| 13 | ARGENTINA | 4.504 | 5.756 | 0 | 0 | 10.260 | 1,91 |
| 14 | FRANCA | 8.640 | 0 | 0 | 0 | 8.640 | 1,61 |
| 15 | CUBA | 0 | 8.333 | 0 | 0 | 8.333 | 1,55 |
| 16 | ARGELIA | 5.440 | 0 | 0 | 0 | 5.440 | 1,01 |
| 17 | SIRIA | 5.280 | 0 | 0 | 0 | 5.280 | 0,98 |
| 18 | SUECIA | 4.680 | 0 | 0 | 0 | 4.680 | 0,87 |
| 19 | PORTUGAL | 3.500 | 640 | 0 | 0 | 4.140 | 0,77 |
| 20 | JORDANIA | 3.200 | 0 | 0 | 0 | 3.200 | 0,59 |
| 21 | URUGUAI | 2.224 | 896 | 0 | 0 | 3.120 | 0,58 |
| 22 | MALASIA | 2.560 | 0 | 0 | 0 | 2.560 | 0,47 |
| 23 | BULGARIA | 2.160 | 0 | 0 | 0 | 2.160 | 0,40 |
| 24 | ESLOVENIA | 1.920 | 0 | 0 | 0 | 1.920 | 0,35 |
| 25 | LIBIA | 1.720 | 0 | 0 | 0 | 1.720 | 0,32 |
| 26 | COREIA DO SUL | 0 | 1.716 | 0 | 0 | 1.716 | 0,32 |
| 27 | CANADA | 1.280 | 0 | 0 | 0 | 1.280 | 0,23 |
| 28 | ISRAEL | 1.280 | 0 | 0 | 0 | 1.280 | 0,23 |
| 29 | CROACIA | 1.060 | 0 | 0 | 0 | 1.060 | 0,19 |
| 30 | CHIPRE | 960 | 0 | 0 | 0 | 960 | 0,17 |
| 31 | GRECIA | 960 | 0 | 0 | 0 | 960 | 0,17 |
| 32 | MARROCOS | 0 | 960 | 0 | 0 | 960 | 0,17 |
| 33 | EMIR.ARABES | 880 | 0 | 0 | 0 | 880 | 0,16 |
| 34 | ARABIA SAUDITA | 600 | 0 | 0 | 0 | 600 | 0,11 |
| 35 | AUSTRALIA | 0 | 0 | 0 | 325 | 325 | 0,06 |
| 36 | TRINIDADE-e-TOBA | 0 | 325 | 0 | 0 | 325 | 0,06 |
| 37 | ALBANIA | 320 | 0 | 0 | 0 | 320 | 0,05 |
| 38 | HOLANDA (PAISES | 320 | 0 | 0 | 0 | 320 | 0,05 |
| 39 | KUWEIT | 320 | 0 | 0 | 0 | 320 | 0,05 |
| 40 | UCRANIA | 320 | 0 | 0 | 0 | 320 | 0,05 |
| | Total | 163.147 | 351.546 | 0 | 21.541 | 536.234 | 100,00 |



Exportação de Café a partir do Espírito Santo por País Destino x Tipo de Café

Exportação entre 01/01/2014 e 30/06/2014

Valores Quantitativos em Sacas de 60 kg

| | País Destino | Arábica | Conillon | Torrado | Solúvel | Total | % |
|----|---------------------|----------------|-----------------|----------------|----------------|--------------|----------|
| 1 | E.U.A. | 148.229 | 462.923 | 0 | 87.199 | 698.351 | 27,70 |
| 2 | TURQUIA | 209.328 | 733 | 0 | 0 | 210.061 | 8,33 |
| 3 | ALEMANHA | 136.293 | 40.560 | 0 | 10.608 | 187.461 | 7,43 |
| 4 | LIBANO | 158.500 | 10.560 | 0 | 0 | 169.060 | 6,70 |
| 5 | MEXICO | 27.200 | 133.251 | 0 | 0 | 160.451 | 6,36 |
| 6 | SIRIA | 144.720 | 0 | 0 | 0 | 144.720 | 5,74 |
| 7 | BELGICA | 29.104 | 103.937 | 62 | 0 | 133.103 | 5,28 |
| 8 | REINO UNIDO | 2.440 | 84.997 | 0 | 217 | 87.654 | 3,47 |
| 9 | ARGENTINA | 40.802 | 41.716 | 0 | 0 | 82.518 | 3,27 |
| 10 | CUBA | 0 | 71.308 | 0 | 0 | 71.308 | 2,82 |
| 11 | INDONESIA | 12.160 | 0 | 0 | 53.492 | 65.652 | 2,60 |
| 12 | TUNISIA | 55.214 | 0 | 0 | 0 | 55.214 | 2,19 |
| 13 | ITALIA | 16.465 | 34.542 | 0 | 0 | 51.007 | 2,02 |
| 14 | ESPAÑA | 13.929 | 29.198 | 0 | 0 | 43.127 | 1,71 |
| 15 | COLOMBIA | 0 | 40.840 | 0 | 0 | 40.840 | 1,62 |
| 16 | CHILE | 2.700 | 37.200 | 0 | 0 | 39.900 | 1,58 |
| 17 | ESLOVENIA | 31.680 | 0 | 0 | 0 | 31.680 | 1,25 |
| 18 | FRANCA | 21.640 | 2.665 | 0 | 608 | 24.913 | 0,98 |
| 19 | JORDANIA | 16.120 | 1.920 | 0 | 0 | 18.040 | 0,71 |
| 20 | ISRAEL | 17.080 | 0 | 0 | 0 | 17.080 | 0,67 |
| 21 | SUECIA | 16.560 | 0 | 0 | 0 | 16.560 | 0,65 |
| 22 | CHIPRE | 14.080 | 0 | 0 | 0 | 14.080 | 0,55 |
| 23 | PORTUGAL | 12.600 | 640 | 0 | 0 | 13.240 | 0,52 |
| 24 | CROACIA | 12.540 | 0 | 0 | 0 | 12.540 | 0,49 |
| 25 | MONTENEGRO | 11.800 | 0 | 0 | 0 | 11.800 | 0,46 |
| 26 | GRECIA | 11.200 | 0 | 0 | 0 | 11.200 | 0,44 |
| 27 | RUSSIAN | 10.800 | 0 | 0 | 0 | 10.800 | 0,42 |
| 28 | URUGUAI | 8.305 | 2.131 | 0 | 0 | 10.436 | 0,41 |
| 29 | ARGELIA | 10.240 | 0 | 0 | 0 | 10.240 | 0,40 |
| 30 | BULGARIA | 10.080 | 0 | 0 | 0 | 10.080 | 0,39 |
| 31 | ARABIA SAUDITA | 9.580 | 0 | 0 | 0 | 9.580 | 0,38 |
| 32 | LIBIA | 8.800 | 0 | 0 | 0 | 8.800 | 0,34 |
| 33 | COREIA DO SUL | 110 | 8.294 | 0 | 0 | 8.404 | 0,33 |
| 34 | EMIR.ARABES | 8.395 | 0 | 0 | 0 | 8.395 | 0,33 |
| 35 | CANADA | 6.720 | 0 | 0 | 0 | 6.720 | 0,26 |
| 36 | JAPAO | 3.100 | 0 | 0 | 0 | 3.100 | 0,12 |
| 37 | EGITO | 2.880 | 0 | 0 | 0 | 2.880 | 0,11 |
| 38 | MARROCOS | 960 | 1.920 | 0 | 0 | 2.880 | 0,11 |
| 39 | MALASIA | 2.560 | 0 | 0 | 0 | 2.560 | 0,10 |
| 40 | TRINIDADE-e-TOBA | 0 | 2.275 | 0 | 0 | 2.275 | 0,09 |
| 41 | PARAGUAI | 1.338 | 892 | 0 | 0 | 2.230 | 0,08 |
| 42 | HOLANDA (PAISES) | 2.120 | 0 | 0 | 0 | 2.120 | 0,08 |
| 43 | UCRANIA | 1.600 | 0 | 0 | 0 | 1.600 | 0,06 |
| 44 | AUSTRALIA | 320 | 0 | 0 | 997 | 1.317 | 0,05 |
| 45 | ALBANIA | 1.280 | 0 | 0 | 0 | 1.280 | 0,05 |
| 46 | IRLANDA | 960 | 0 | 0 | 0 | 960 | 0,03 |
| 47 | KUWEIT | 640 | 0 | 0 | 0 | 640 | 0,02 |
| 48 | QATAR | 640 | 0 | 0 | 0 | 640 | 0,02 |



Exportação de Café a partir do Espírito Santo por País Destino x Tipo de Café

Exportação entre 01/01/2014 e 30/06/2014

Valores Quantitativos em Sacas de 60 kg

| | País Destino | Arábica | Conillon | Torrado | Solúvel | Total | % |
|----|---------------------|------------------|------------------|----------------|----------------|------------------|---------------|
| 49 | CINGAPURA | 600 | 0 | 0 | 0 | 600 | 0,02 |
| 50 | TAIWAN | 0 | 0 | 0 | 325 | 325 | 0,01 |
| 51 | NOVA ZELANDIA | 320 | 0 | 0 | 0 | 320 | 0,01 |
| | Total | 1.254.732 | 1.112.502 | 62 | 153.446 | 2.520.742 | 100,00 |



Exportação de Café a partir do Espírito Santo por Navio x Tipo de Café

Exportação entre 01/06/2014 e 30/06/2014

Valores Quantitativos em Sacas de 60 kg

| | Navio | Arábica | Conillon | Torrado | Soluvel | Total | % |
|----|---------------------|---------|----------|---------|---------|---------|---------------|
| 1 | RR EUROPA | 37.622 | 126.113 | 0 | 7.564 | 171.299 | 31,94 |
| 2 | ALIANCA EUROPA | 53.800 | 103.044 | 0 | 9.571 | 166.415 | 31,03 |
| 3 | R. R. EUROPA | 57.267 | 11.920 | 0 | 3.782 | 72.969 | 13,60 |
| 4 | GRANDE BRASILE | 0 | 18.333 | 0 | 0 | 18.333 | 3,41 |
| 5 | BUXHARMONY | 2.560 | 14.992 | 0 | 0 | 17.552 | 3,27 |
| 6 | NYK CLARA | 1.600 | 13.866 | 0 | 0 | 15.466 | 2,88 |
| 7 | LUTETIA | 1.660 | 10.453 | 0 | 0 | 12.113 | 2,25 |
| 8 | GRANDE BUENOS AIRES | 0 | 10.800 | 0 | 0 | 10.800 | 2,01 |
| 9 | HELVETIA | 3.600 | 7.200 | 0 | 0 | 10.800 | 2,01 |
| 10 | NYK JOANNA | 0 | 10.800 | 0 | 0 | 10.800 | 2,01 |
| 11 | FRISIA ROTTERDAM | 0 | 10.800 | 0 | 0 | 10.800 | 2,01 |
| 12 | TRANSP.RODOVIARIO | 4.008 | 3.572 | 0 | 0 | 7.580 | 1,41 |
| 13 | GRANDE NIGERIA | 0 | 6.666 | 0 | 624 | 7.290 | 1,35 |
| 14 | BUXCLIFF | 0 | 1.667 | 0 | 0 | 1.667 | 0,31 |
| 15 | FRISIA WISMAR | 440 | 880 | 0 | 0 | 1.320 | 0,24 |
| 16 | ANGOL | 440 | 0 | 0 | 0 | 440 | 0,08 |
| 17 | LOGIN JACARANDA, | 0 | 440 | 0 | 0 | 440 | 0,08 |
| 18 | LOG-IN AMAZONIA | 150 | 0 | 0 | 0 | 150 | 0,02 |
| | Total | 163.147 | 351.546 | 0 | 21.541 | 536.234 | 100,00 |



Exportação de Café a partir do Espírito Santo por Navio x Tipo de Café

Exportação entre 01/01/2014 e 30/06/2014

Valores Quantitativos em Sacas de 60 kg

| Navio | Arábica | Conillon | Torrado | Solúvel | Total | % | |
|-------|---------------------|-----------|---------|---------|-----------|---------------|-------|
| 1 | ALIANCA EUROPA | 356.800 | 310.375 | 0 | 54.814 | 721.989 | 28,64 |
| 2 | LOG-IN AMAZONIA | 313.637 | 144.337 | 0 | 18.760 | 476.734 | 18,91 |
| 3 | RR EUROPA | 131.815 | 189.209 | 0 | 7.564 | 328.588 | 13,03 |
| 4 | LOGIN AMAZONIA | 183.639 | 66.975 | 0 | 4.538 | 255.152 | 10,12 |
| 5 | R. R. EUROPA | 125.532 | 44.682 | 0 | 15.884 | 186.098 | 7,38 |
| 6 | TRANSP.RODOVIARIO | 35.265 | 27.799 | 0 | 0 | 63.064 | 2,50 |
| 7 | FRISIA ROTTERDAM | 3.000 | 29.760 | 0 | 9.833 | 42.593 | 1,68 |
| 8 | NYK JOANNA | 3.000 | 25.200 | 0 | 12.102 | 40.302 | 1,59 |
| 9 | NYK CLARA | 7.600 | 31.866 | 0 | 0 | 39.466 | 1,56 |
| 10 | HELVETIA | 8.100 | 25.200 | 0 | 0 | 33.300 | 1,32 |
| 11 | NYK LAURA | 3.000 | 12.080 | 0 | 12.858 | 27.938 | 1,10 |
| 12 | THEODOR STORM | 5.620 | 21.651 | 0 | 0 | 27.271 | 1,08 |
| 13 | ALIANÇA MANAUS | 13.060 | 10.133 | 0 | 0 | 23.193 | 0,92 |
| 14 | CONTI HARMONY | 7.600 | 14.400 | 0 | 0 | 22.000 | 0,87 |
| 15 | GRANDE BRASILE | 2.120 | 18.333 | 0 | 217 | 20.670 | 0,82 |
| 16 | BUXHARMONY | 3.200 | 16.592 | 0 | 0 | 19.792 | 0,78 |
| 17 | ILVA | 1.480 | 15.506 | 0 | 0 | 16.986 | 0,67 |
| 18 | FRISIA ROSTOCK | 0 | 16.743 | 0 | 0 | 16.743 | 0,66 |
| 19 | GRANDE BUENOS AIRES | 0 | 15.800 | 0 | 0 | 15.800 | 0,62 |
| 20 | TIM S | 4.680 | 9.943 | 0 | 0 | 14.623 | 0,58 |
| 21 | GRANDE NIGERIA | 4.480 | 8.586 | 62 | 624 | 13.752 | 0,54 |
| 22 | HANJIN CHITTAGONG | 3.000 | 3.600 | 0 | 6.051 | 12.651 | 0,50 |
| 23 | ALIANCA BRASIL | 2.200 | 9.920 | 0 | 0 | 12.120 | 0,48 |
| 24 | LUTETIA | 1.660 | 10.453 | 0 | 0 | 12.113 | 0,48 |
| 25 | GRANDE SAN PAOLO | 4.640 | 2.880 | 0 | 3.744 | 11.264 | 0,44 |
| 26 | GRANDE AMBURGO | 7.484 | 0 | 0 | 3.337 | 10.821 | 0,42 |
| 27 | GRANDE BENIN | 0 | 6.667 | 0 | 3.120 | 9.787 | 0,38 |
| 28 | ALIANÇA SANTOS | 5.920 | 2.985 | 0 | 0 | 8.905 | 0,35 |
| 29 | FRISIA LOGA | 6.260 | 0 | 0 | 0 | 6.260 | 0,24 |
| 30 | FRISIA WISMAR | 2.640 | 2.200 | 0 | 0 | 4.840 | 0,19 |
| 31 | GRANDE CAMEROON | 0 | 4.800 | 0 | 0 | 4.800 | 0,19 |
| 32 | VILANO | 1.480 | 2.125 | 0 | 0 | 3.605 | 0,14 |
| 33 | HANJIM CHITTAGONG | 0 | 3.600 | 0 | 0 | 3.600 | 0,14 |
| 34 | LOGIN JACARANDA, | 440 | 3.080 | 0 | 0 | 3.520 | 0,13 |
| 35 | MSC SHANNON | 1.920 | 1.375 | 0 | 0 | 3.295 | 0,13 |
| 36 | LOG IN JACARANDA | 2.360 | 880 | 0 | 0 | 3.240 | 0,12 |
| 37 | ANGOL | 660 | 1.100 | 0 | 0 | 1.760 | 0,06 |
| 38 | BUXCLIFF | 0 | 1.667 | 0 | 0 | 1.667 | 0,06 |
| 39 | ALDEBARAN | 440 | 0 | 0 | 0 | 440 | 0,01 |
| Total | 1.254.732 | 1.112.502 | 62 | 153.446 | 2.520.742 | 100,00 | |