



# **EXPORTAÇÃO DE CAFÉ PELO PORTO DE VITÓRIA**

**RELATÓRIO MENSAL  
AGOSTO – 2009**



Vitória, 9 de setembro de 2009

Prezado Associado,

Temos a satisfação de passar às mãos de V.S. <sup>a</sup> o RELATÓRIO MENSAL contendo resumos e demonstrativos das exportações de café pelo Porto de Vitória, no mês de AGOSTO de 2009, o acumulado do ano e outras informações conforme índice constante de fls. 2.

Atenciosamente

Marcelo Silveira Netto  
Presidente



**RELATÓRIO MENSAL**  
**EXPORTAÇÃO DE CAFÉ PELO PORTO DE VITÓRIA**  
**AGOSTO – 2009**

<b>1. VOLUMES POR EXPORTADOR NO MÊS</b> Por espécie e industrializado e ranking no mês	<b>Pág. 03</b>
<b>2. VOLUMES POR EXPORTADOR ACUMULADO NO ANO</b> Por espécie e industrializado e ranking no ano	<b>Pág. 04</b>
<b>3. VOLUME EXPORTADO, RECEITA CAMBIAL, PREÇO MÉDIO E QTD. DE CONTAINER NO PERÍODO DE 2007 A 2009</b> Mensal, por espécie e industrializado	<b>Pág. 05</b>
<b>4. GRÁFICOS DAS EXPORTAÇÕES POR TIPO DE CAFÉ NO ANO</b>	<b>Pág. 09</b>
<b>5. EXPORTAÇÃO POR PAÍS DE DESTINO NO MÊS</b> Por espécie e industrializado	<b>Pág. 10</b>
<b>6. EXPORTAÇÃO POR PAÍS DE DESTINO ACUMULADO NO ANO</b> Por espécie e industrializado	<b>Pág. 11</b>
<b>7. EMBARQUES POR NAVIO NO MÊS</b> Por espécie e industrializado	<b>Pág. 13</b>
<b>8. EMBARQUES POR NAVIO ACUMULADO NO ANO</b> Por espécie e industrializado	<b>Pág. 14</b>

**OBS.:**

- **RECEITA CAMBIAL** – em US\$
- **PREÇO MÉDIO** – em US\$/Saca

- **ESPÉCIE** = Arábica e Conilon
- **INDUSTRIALIZADO** = Solúvel e Torrado

**Volumes apurados com base na data da Autoridade Aduaneira.**



## Exportação de Café pelo Porto de Vitória por Exportador x Tipo de Café

Exportadores Associados CCCV + Outros ( Não Associados )

Exportação entre 01/08/2009 e 31/08/2009

Valores Quantitativos em Sacas de 60 kg

Exportador	Arábica	Conillon	Torrado	Solúvel	Total	%
1 CUSTODIO FORZZA COM.EXP. LTDA	34.920	31.467	0	0	66.387	13,44
2 UNICAFE CIA COMERCIO EXTERIOR	41.038	0	0	0	41.038	8,31
3 NICCHIO SOBRINHO CAFE S.A	30.740	0	0	0	30.740	6,22
4 GIUCAFE EXPORTAÇÃO E IMPORTAÇÃO LTDA	1.280	21.925	0	0	23.205	4,69
5 NICCHIO CAFÉ S/A EXPORTAÇÃO E IMPORTAÇÃO	6.138	15.570	0	0	21.708	4,39
6 RIO DOCE CAFE S/A IMPORTADORA E EXPORTADORA	0	21.600	0	0	21.600	4,37
7 NOBLE BRASIL S.A	18.560	0	0	0	18.560	3,75
8 EISA - EMPRESA INTERAGRICOLA S/A	15.700	320	0	0	16.020	3,24
9 AGRO FOOD IMP.E EXP.LTDA	14.000	320	381	0	14.701	2,97
10 CEGIL EXP. E IMP. LTDA	2.240	10.857	0	0	13.097	2,65
11 ATLANTICA EXPORTAÇÃO E IMPORTAÇÃO LTDA.	12.120	0	0	0	12.120	2,45
12 REALCAFE SOLUVEL DO BRASIL S/A	0	0	0	11.541	11.541	2,33
13 CAFENORTE S/A IMP. EXPORTa.	10.160	0	0	0	10.160	2,05
14 GARDINGO TRADE IMPORTAÇÃO E EXPORTAÇÃO LTDA	10.080	0	0	0	10.080	2,04
15 MC.KINLAY S/A	7.680	0	0	0	7.680	1,55
16 PERIM CAFE LTDA	7.360	0	0	0	7.360	1,49
17 MARCA CAFE COM.EXPORTACAO S/A	4.480	0	0	0	4.480	0,90
18 LICAFE COM IMP E EXP DE CAFE LTDA.	0	4.200	0	0	4.200	0,85
19 SIMEX-SIQUEIRA IMP.EXP.S/A	4.160	0	0	0	4.160	0,84
20 VOLCAFE LTDA	3.520	0	0	0	3.520	0,71
21 FOLHADELLA COMÉRCIO DE CAFÉ LTDA.	2.240	0	0	0	2.240	0,45
22 CAFEEIRA BREDA LTDA	640	0	0	0	640	0,12
23 TRISTAO CIA. COMERCIO EXTERIOR	0	440	0	0	440	0,08
24 OUTROS ( Associados )	56.821	12.675	0	0	69.496	14,07
25 OUTROS ( Não Associados )	70.444	8.168	0	0	78.612	15,92
<b>Total</b>	<b>354.321</b>	<b>127.542</b>	<b>381</b>	<b>11.541</b>	<b>493.785</b>	<b>100,00</b>



## Exportação de Café pelo Porto de Vitória por Exportador x Tipo de Café

Exportadores Associados CCCV + Outros ( Não Associados )

Exportação entre 01/01/2009 e 31/08/2009

Valores Quantitativos em Sacas de 60 kg

Exportador	Arábica	Conillon	Torrado	Solúvel	Total	%
1 CUSTODIO FORZZA COM.EXP. LTDA	218.282	239.429	0	0	457.711	14,01
2 UNICAFE CIA COMERCIO EXTERIOR	339.378	28.573	0	0	367.951	11,26
3 NICCHIO SOBRINHO CAFE S.A	195.827	44.629	0	0	240.456	7,36
4 REALCAFE SOLUVEL DO BRASIL S/A	0	0	0	145.985	145.985	4,47
5 NOBLE BRASIL S.A	116.720	13.200	0	0	129.920	3,97
6 EISA - EMPRESA INTERAGRICOLA S/A	112.955	10.551	0	0	123.506	3,78
7 NICCHIO CAFÉ S/A EXPORTAÇÃO E IMPORTAÇÃO	61.221	62.167	0	0	123.388	3,77
8 AGRO FOOD IMP.E EXP.LTDA	90.160	3.520	1.368	0	95.048	2,91
9 GARDINGO TRADE IMPORTAÇÃO E EXPORTAÇÃO LTDA	92.880	0	0	0	92.880	2,84
10 RIO DOCE CAFE S/A IMPORTADORA E EXPORTADORA	240	88.560	0	0	88.800	2,71
11 GIUCAFE EXPORTAÇÃO E IMPORTAÇÃO LTDA	17.330	55.464	0	0	72.794	2,22
12 ATLANTICA EXPORTAÇÃO E IMPORTAÇÃO LTDA.	69.710	0	0	0	69.710	2,13
13 CAFENORTE S/A IMP. EXPORTa.	65.920	0	0	0	65.920	2,01
14 MC.KINLAY S/A	58.504	0	0	0	58.504	1,79
15 VOLCAFE LTDA	44.453	0	0	0	44.453	1,36
16 CEGIL EXP. E IMP. LTDA	7.360	35.917	0	0	43.277	1,32
17 PERIM CAFE LTDA	37.680	0	0	0	37.680	1,15
18 MARCA CAFE COM.EXPORTACAO S/A	34.446	0	0	0	34.446	1,05
19 LICAFE COM IMP E EXP DE CAFE LTDA.	0	31.380	0	0	31.380	0,96
20 TRISTAO CIA. COMERCIO EXTERIOR	23.647	3.600	0	0	27.247	0,83
21 EXPORTADORA DE CAFÉ GUAXUPÉ LTDA	19.800	0	0	0	19.800	0,60
22 SIMEX-SIQUEIRA IMP.EXP.S/A	19.240	320	0	0	19.560	0,59
23 STOCKLER COMERCIAL E EXPORTADORA LTDA	6.720	160	0	0	6.880	0,21
24 FOLHADELLA COMÉRCIO DE CAFÉ LTDA.	6.080	0	0	0	6.080	0,18
25 CAFEIRA BREDA LTDA	1.280	2.880	0	0	4.160	0,12
26 BRACOF LTDA	3.360	0	0	0	3.360	0,10
27 LOUIS DREYFUS COMMODITIES AGROINDUSTRIAL S.A.	640	0	0	0	640	0,01
28 OUTROS ( Associados )	406.233	43.750	0	0	449.983	13,78
29 OUTROS ( Não Associados )	375.300	28.048	98	0	403.446	12,35
<b>Total</b>	<b>2.425.366</b>	<b>692.148</b>	<b>1.466</b>	<b>145.985</b>	<b>3.264.965</b>	<b>100,00</b>



# Exportação de Café pelo Porto de Vitória

## Mensal x Tipo de Café

Exportação entre 01/01/2007 e 31/08/2009

Valores Quantitativos em Sacas de 60 kg  
Valores Monetários em US\$

Exportação		Arábica	Conillon	Torrado	Solúvel	Total
01/2007	Sacas	281.056	46.068	12	18.330	345.466
	Receita	36.518.430,24	4.470.884,88	3.664,20	1.025.696,70	42.018.676,02
	Preço Médio	129,93	97,04	305,35	55,95	121,62
	Qtde Container	878	144	1	57	1.080
02/2007	Sacas	251.456	16.893	170	34.574	303.093
	Receita	32.972.363,09	1.799.431,28	21.570,86	1.987.901,73	36.781.266,96
	Preço Médio	131,12	106,51	126,88	57,49	121,35
	Qtde Container	786	53	1	108	947
03/2007	Sacas	247.871	45.521	0	18.818	312.210
	Receita	32.609.431,76	5.132.279,23	0,00	1.107.296,50	38.849.007,49
	Preço Médio	131,55	112,74	0,00	58,84	124,43
	Qtde Container	775	142	0	59	976
04/2007	Sacas	212.653	26.535	0	15.146	254.334
	Receita	27.192.783,19	2.883.586,40	0,00	1.367.787,16	31.444.156,75
	Preço Médio	127,87	108,67	0,00	90,30	123,63
	Qtde Container	665	83	0	47	795
05/2007	Sacas	221.914	94.009	0	34.184	350.107
	Receita	27.721.749,09	9.247.728,56	0,00	3.317.201,75	40.286.679,40
	Preço Médio	124,92	98,37	0,00	97,03	115,06
	Qtde Container	693	294	0	107	1.094
06/2007	Sacas	221.917	141.114	189	27.392	390.612
	Receita	28.289.000,23	14.006.497,52	81.348,00	2.594.939,62	44.971.785,37
	Preço Médio	127,47	99,25	430,41	94,73	115,13
	Qtde Container	693	441	1	86	1.221
07/2007	Sacas	292.245	205.520	0	18.185	515.950
	Receita	37.000.131,86	22.181.097,55	0,00	1.128.265,93	60.309.495,34
	Preço Médio	126,60	107,92	0,00	62,04	116,89
	Qtde Container	913	642	0	57	1.612
08/2007	Sacas	355.092	162.181	0	26.698	543.971
	Receita	46.054.377,28	17.703.393,52	0,00	1.539.156,42	65.296.927,22
	Preço Médio	129,69	109,15	0,00	57,65	120,03
	Qtde Container	1.110	507	0	83	1.700
09/2007	Sacas	320.384	199.212	0	16.654	536.250
	Receita	42.746.767,05	21.677.182,57	0,00	1.011.408,41	65.435.358,03
	Preço Médio	133,42	108,81	0,00	60,73	122,02
	Qtde Container	1.001	623	0	52	1.676
10/2007	Sacas	424.184	207.203	0	28.738	660.125
	Receita	59.707.717,39	24.222.293,77	0,00	2.011.765,73	85.941.776,89
	Preço Médio	140,75	116,90	0,00	70,00	130,19
	Qtde Container	1.326	648	0	90	2.063



## Exportação de Café pelo Porto de Vitória

### Mensal x Tipo de Café

Exportação entre 01/01/2007 e 31/08/2009

Valores Quantitativos em Sacas de 60 kg  
Valores Monetários em US\$

11/2007	Sacas	338.443	107.089	0	36.649	482.181
	Receita	47.915.912,27	12.660.131,17	0,00	4.061.872,06	64.637.915,50
	Preço Médio	141,57	118,22	0,00	110,83	134,05
	Qtde Container	1.058	335	0	115	1.507
12/2007	Sacas	246.599	40.150	0	19.460	306.209
	Receita	35.084.156,04	4.860.849,58	0,00	1.945.516,54	41.890.522,16
	Preço Médio	142,27	121,06	0,00	99,97	136,80
	Qtde Container	771	125	0	61	957
Total em 2007	Sacas	3.413.814	1.291.495	371	294.828	5.000.508
	Receita	453.812.819,49	140.845.356,03	106.583,06	23.098.808,55	617.863.567,13
	Preço Médio	132,93	109,05	287,28	78,34	123,56
	Qtde Container	10.669	4.037	3	922	15.628
01/2008	Sacas	233.744	35.842	0	31.850	301.436
	Receita	34.346.388,92	4.597.681,88	0,00	3.267.518,91	42.211.589,71
	Preço Médio	146,94	128,27	0,00	102,59	140,03
	Qtde Container	730	112	0	100	942
02/2008	Sacas	282.433	32.478	0	40.283	355.194
	Receita	42.422.063,52	4.184.545,86	0,00	3.950.558,95	50.557.168,33
	Preço Médio	150,20	128,84	0,00	98,07	142,33
	Qtde Container	883	101	0	126	1.110
03/2008	Sacas	272.157	156.473	0	31.369	459.999
	Receita	42.627.922,43	22.476.552,39	0,00	3.466.848,48	68.571.323,30
	Preço Médio	156,62	143,64	0,00	110,51	149,06
	Qtde Container	850	489	0	98	1.437
04/2008	Sacas	325.386	109.050	0	22.454	456.890
	Receita	50.304.702,59	15.643.030,01	0,00	2.604.148,26	68.551.880,86
	Preço Médio	154,60	143,44	0,00	115,97	150,04
	Qtde Container	1.017	341	0	70	1.428
05/2008	Sacas	196.142	187.716	0	10.470	394.328
	Receita	30.754.882,87	25.459.796,15	0,00	1.215.026,56	57.429.705,58
	Preço Médio	156,79	135,62	0,00	116,04	145,63
	Qtde Container	613	587	0	33	1.232
06/2008	Sacas	156.778	115.422	0	12.064	284.264
	Receita	24.232.134,55	15.563.030,86	0,00	1.655.984,83	41.451.150,24
	Preço Médio	154,56	134,83	0,00	137,26	145,81
	Qtde Container	490	361	0	38	888
07/2008	Sacas	184.447	266.541	0	28.567	479.555
	Receita	28.783.887,18	35.774.430,36	0,00	3.743.365,30	68.301.682,84
	Preço Médio	156,05	134,21	0,00	131,03	142,42
	Qtde Container	576	833	0	89	1.499



# Exportação de Café pelo Porto de Vitória

## Mensal x Tipo de Café

Exportação entre 01/01/2007 e 31/08/2009

Valores Quantitativos em Sacas de 60 kg  
Valores Monetários em US\$

08/2008	Sacas	260.777	286.059	0	35.884	582.720
	Receita	41.438.217,35	39.244.122,72	0,00	4.022.352,12	84.704.692,19
	Preço Médio	158,90	137,18	0,00	112,09	145,36
	Qtde Container	815	894	0	112	1.821
09/2008	Sacas	409.328	293.491	0	30.368	733.187
	Receita	65.361.858,75	40.323.407,36	0,00	3.329.191,42	109.014.457,53
	Preço Médio	159,68	137,39	0,00	109,62	148,68
	Qtde Container	1.279	917	0	95	2.291
10/2008	Sacas	527.995	190.964	0	6.013	724.972
	Receita	76.094.209,06	24.011.898,13	0,00	1.050.712,40	101.156.819,59
	Preço Médio	144,11	125,74	0,00	174,74	139,53
	Qtde Container	1.650	597	0	19	2.266
11/2008	Sacas	342.563	87.307	0	11.828	441.698
	Receita	46.705.548,96	9.583.410,03	0,00	2.272.486,22	58.561.445,21
	Preço Médio	136,34	109,76	0,00	192,12	132,58
	Qtde Container	1.071	273	0	37	1.380
12/2008	Sacas	339.998	143.829	0	13.283	497.110
	Receita	42.708.798,33	16.015.728,20	0,00	2.686.249,99	61.410.776,52
	Preço Médio	125,61	111,35	0,00	202,23	123,53
	Qtde Container	1.062	449	0	42	1.553
Total em 2008	Sacas	3.531.748	1.905.172	0	274.433	5.711.353
	Receita	525.780.614,51	252.877.633,95	0,00	33.264.443,44	811.922.691,90
	Preço Médio	148,87	132,73	0,00	121,21	142,15
	Qtde Container	11.036	5.954	0	859	17.847
01/2009	Sacas	245.792	22.645	0	15.558	283.995
	Receita	28.006.142,29	2.546.692,20	0,00	2.032.380,56	32.585.215,05
	Preço Médio	113,94	112,46	0,00	130,63	114,73
	Qtde Container	768	71	0	49	887
02/2009	Sacas	263.599	38.705	0	20.453	322.757
	Receita	28.953.617,94	4.187.660,89	0,00	2.913.174,03	36.054.452,86
	Preço Médio	109,83	108,19	0,00	142,43	111,70
	Qtde Container	824	121	0	64	1.009
03/2009	Sacas	309.583	32.058	0	24.262	365.903
	Receita	33.897.052,78	3.298.507,48	0,00	3.494.075,53	40.689.635,79
	Preço Médio	109,49	102,89	0,00	144,01	111,20
	Qtde Container	967	100	0	76	1.143
04/2009	Sacas	271.068	57.903	0	16.469	345.440
	Receita	30.296.326,79	5.783.674,60	0,00	2.361.386,56	38.441.387,95
	Preço Médio	111,76	99,88	0,00	143,38	111,28
	Qtde Container	847	181	0	51	1.080





## Exportação de Café pelo Porto de Vitória

### Mensal x Tipo de Café

Exportação entre 01/01/2007 e 31/08/2009

Valores Quantitativos em Sacas de 60 kg  
Valores Monetários em US\$

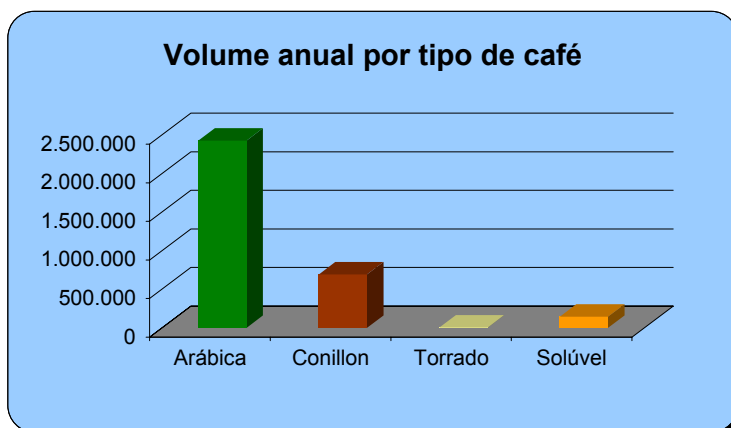
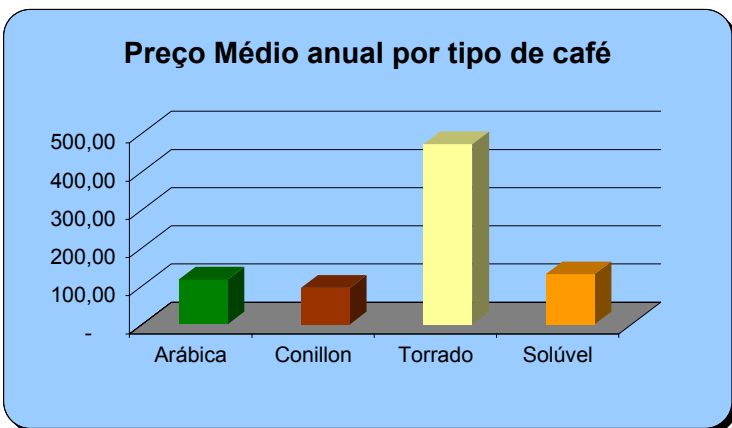
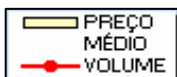
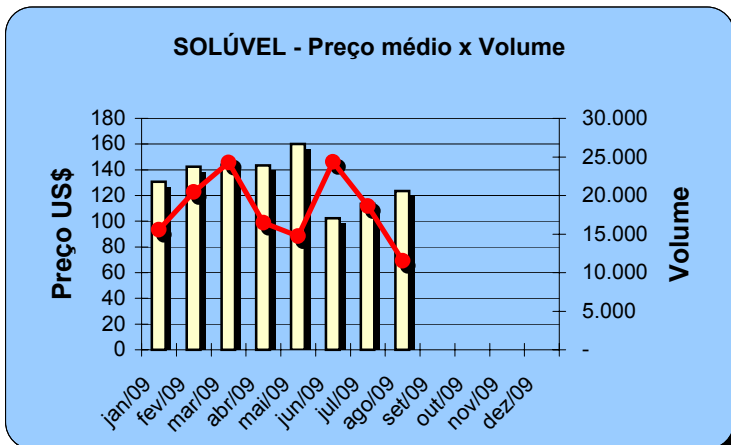
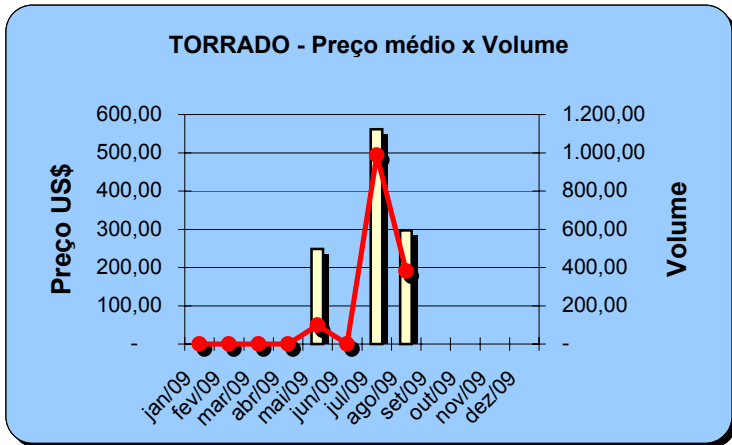
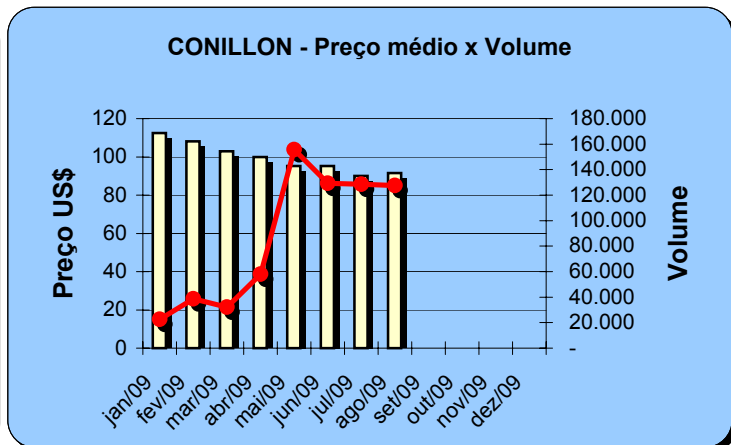
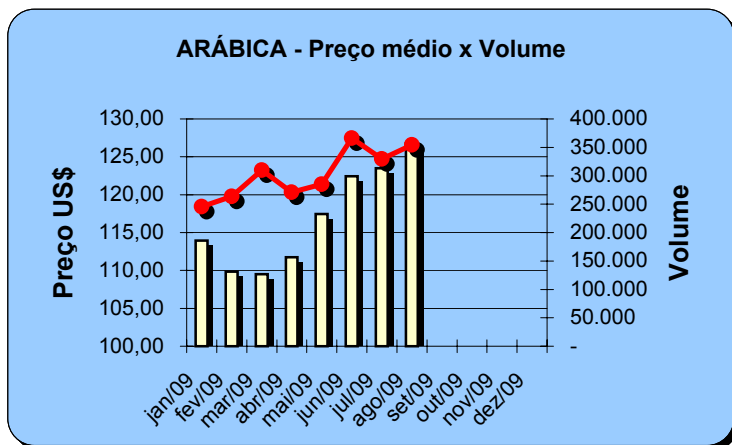
05/2009	Sacas	285.311	155.593	98	14.729	455.731
	Receita	33.512.565,57	14.822.065,23	24.329,36	2.357.602,22	50.716.562,38
	Preço Médio	117,45	95,26	248,25	160,06	111,28
	Qtde Container	892	486	1	46	1.424
06/2009	Sacas	366.005	129.280	0	24.346	519.631
	Receita	44.807.720,60	12.304.857,84	0,00	2.490.286,45	59.602.864,89
	Preço Médio	122,42	95,17	0,00	102,28	114,70
	Qtde Container	1.144	404	0	76	1.624
07/2009	Sacas	329.687	128.422	987	18.627	477.723
	Receita	40.712.372,10	11.573.881,04	554.505,00	2.115.765,01	54.956.523,15
	Preço Médio	123,48	90,12	561,80	113,58	115,03
	Qtde Container	1.030	401	3	58	1.493
08/2009	Sacas	354.321	127.542	381	11.541	493.785
	Receita	44.930.131,45	11.671.719,19	113.200,00	1.424.470,77	58.139.521,41
	Preço Médio	126,80	91,51	297,11	123,42	117,74
	Qtde Container	1.107	399	1	36	1.543
Total em 2009	Sacas	2.425.366	692.148	1.466	145.985	3.264.965
	Receita	285.115.929,52	66.189.058,47	692.034,36	19.189.141,13	371.186.163,48
	Preço Médio	117,55	95,62	472,05	131,44	113,68
	Qtde Container	7.579	2.163	5	456	10.203



## Exportação de Café pelo Porto de Vitória Gráficos Estatísticos - Preço Médio x Volume

Alfandega entre 01/01/2009 e 31/08/2009

Valores Quantitativos em Sacas de 60kg





## Exportação de Café pelo Porto de Vitória por País Destino x Tipo de Café

Exportação entre 01/08/2009 e 31/08/2009

Valores Quantitativos em Sacas de 60 kg

	<b>País Destino</b>	<b>Arábica</b>	<b>Conillon</b>	<b>Torrado</b>	<b>Solúvel</b>	<b>Total</b>	<b>%</b>
1	SIRIA	92.640	0	0	0	92.640	18,76
2	E.U.A.	44.620	33.000	0	0	77.620	15,71
3	MEXICO	640	55.550	0	0	56.190	11,37
4	ALEMANHA	30.160	0	0	4.368	34.528	6,99
5	ESLOVENIA	26.301	0	0	0	26.301	5,32
6	TURQUIA	23.955	0	0	0	23.955	4,85
7	LIBANO	17.390	2.560	0	0	19.950	4,04
8	ARGENTINA	10.341	8.327	0	0	18.668	3,78
9	GRECIA	17.720	0	0	0	17.720	3,58
10	ESPAÑA	14.740	1.750	0	0	16.490	3,33
11	CUBA	0	13.650	0	0	13.650	2,76
12	ITALIA	2.934	10.340	0	0	13.274	2,68
13	SUECIA	11.880	0	0	0	11.880	2,40
14	CROACIA	11.520	0	0	0	11.520	2,33
15	FRANCA	8.480	1.400	0	0	9.880	2,00
16	EGITO	6.440	0	0	0	6.440	1,30
17	BELGICA	6.300	0	0	0	6.300	1,27
18	HOLANDA (PAISES	5.400	0	0	0	5.400	1,09
19	INDONESIA	0	0	0	3.962	3.962	0,80
20	ARABIA SAUDITA	3.100	0	381	0	3.481	0,70
21	ARGELIA	3.200	0	0	0	3.200	0,64
22	TUNISIA	2.500	0	0	0	2.500	0,50
23	CINGAPURA	0	0	0	2.301	2.301	0,46
24	CHIPRE	2.240	0	0	0	2.240	0,45
25	MONTENEGRO	2.240	0	0	0	2.240	0,45
26	ISRAEL	1.920	0	0	0	1.920	0,38
27	CHILE	1.060	640	0	0	1.700	0,34
28	ALBANIA	1.600	0	0	0	1.600	0,32
29	JORDANIA	1.600	0	0	0	1.600	0,32
30	LIBIA	960	0	0	0	960	0,19
31	JAPAO	0	0	0	585	585	0,11
32	FINLANDIA	560	0	0	0	560	0,11
33	URUGUAI	480	0	0	0	480	0,09
34	EMIR.ARABES	440	0	0	0	440	0,08
35	REINO UNIDO	0	0	0	325	325	0,06
36	TRINIDADE-e-TOBA	0	325	0	0	325	0,06
37	AUSTRALIA	320	0	0	0	320	0,06
38	CANADA	320	0	0	0	320	0,06
39	ROMENIA	320	0	0	0	320	0,06
	<b>Total</b>	<b>354.321</b>	<b>127.542</b>	<b>381</b>	<b>11.541</b>	<b>493.785</b>	<b>100,00</b>



## Exportação de Café pelo Porto de Vitória por País Destino x Tipo de Café

Exportação entre 01/01/2009 e 31/08/2009

Valores Quantitativos em Sacas de 60 kg

	<b>País Destino</b>	<b>Arábica</b>	<b>Conillon</b>	<b>Torrado</b>	<b>Solúvel</b>	<b>Total</b>	<b>%</b>
1	E.U.A.	425.580	306.900	0	64.292	796.772	24,40
2	SIRIA	358.329	0	0	0	358.329	10,97
3	ESLOVENIA	253.887	0	0	0	253.887	7,77
4	ALEMANHA	177.530	28.560	98	29.358	235.546	7,21
5	LIBANO	174.370	11.520	0	0	185.890	5,69
6	ARGENTINA	109.315	61.232	0	1.100	171.647	5,25
7	TURQUIA	144.815	320	0	5.943	151.078	4,62
8	GRECIA	113.770	0	0	0	113.770	3,48
9	CUBA	34.353	70.850	0	0	105.203	3,22
10	ESPANHA	74.033	12.950	0	0	86.983	2,66
11	CROACIA	83.185	0	0	325	83.510	2,55
12	JORDANIA	78.890	0	0	0	78.890	2,41
13	MEXICO	1.280	72.775	0	0	74.055	2,26
14	CHILE	7.920	65.780	0	0	73.700	2,25
15	FRANCA	46.890	7.700	0	299	54.889	1,68
16	ITALIA	12.564	34.040	0	156	46.760	1,43
17	TUNISIA	46.497	0	0	0	46.497	1,42
18	BELGICA	38.450	320	0	3.120	41.890	1,28
19	SUECIA	28.800	0	0	0	28.800	0,88
20	INDONESIA	6.400	0	0	21.792	28.192	0,86
21	ARGELIA	25.920	0	0	0	25.920	0,79
22	EGITO	24.960	0	762	0	25.722	0,78
23	MONTENEGRO	22.280	0	0	0	22.280	0,68
24	ISRAEL	20.160	325	0	0	20.485	0,62
25	ARABIA SAUDITA	18.680	0	381	0	19.061	0,58
26	CHIPRE	16.965	0	0	0	16.965	0,51
27	CINGAPURA	0	0	0	15.340	15.340	0,46
28	EMIR.ARABES	14.120	0	0	0	14.120	0,43
29	URUGUAI	11.125	1.665	0	0	12.790	0,39
30	JAPAO	0	7.899	0	1.755	9.654	0,29
31	REINO UNIDO	5.918	0	0	325	6.243	0,19
32	HOLANDA (PAISES	5.400	0	0	624	6.024	0,18
33	ALBANIA	5.440	0	0	0	5.440	0,16
34	CANADA	4.710	320	0	0	5.030	0,15
35	PORTUGAL	4.160	0	0	0	4.160	0,12
36	PARAGUAI	2.230	1.784	0	0	4.014	0,12
37	EQUADOR	2.000	1.600	0	0	3.600	0,11
38	RUSSIAN	3.600	0	0	0	3.600	0,11
39	AUSTRALIA	3.080	433	0	0	3.513	0,10
40	ESTONIA	3.200	0	0	0	3.200	0,09
41	LIBIA	2.880	0	0	0	2.880	0,08
42	TRINIDADE-e-TOBA	0	2.600	0	0	2.600	0,07
43	SERVIA	1.920	0	0	0	1.920	0,05
44	REPubL. TCHECA	1.800	0	0	0	1.800	0,05
45	LETONIA (LATVIA)	1.600	0	0	0	1.600	0,04
46	MARROCOS	320	1.280	0	0	1.600	0,04
47	PERU	1.600	0	0	0	1.600	0,04
48	ROMENIA	320	975	0	0	1.295	0,03



## Exportação de Café pelo Porto de Vitória por País Destino x Tipo de Café

Exportação entre 01/01/2009 e 31/08/2009

Valores Quantitativos em Sacas de 60 kg

	<b>País Destino</b>	<b>Arábica</b>	<b>Conillon</b>	<b>Torrado</b>	<b>Solúvel</b>	<b>Total</b>	<b>%</b>
49	SUICA	0	0	0	975	975	0,02
50	OMAN	960	0	0	0	960	0,02
51	FINLANDIA	840	0	0	0	840	0,02
52	BULGARIA	720	0	0	0	720	0,02
53	ABU DHABI	640	0	0	0	640	0,01
54	IRLANDA	640	0	0	0	640	0,01
55	MALASIA	0	0	0	451	451	0,01
56	CHINA / HONG	0	0	225	130	355	0,01
57	KUWEIT	320	0	0	0	320	0,00
58	NOVA ZELANDIA	0	320	0	0	320	0,00
	<b>Total</b>	<b>2.425.366</b>	<b>692.148</b>	<b>1.466</b>	<b>145.985</b>	<b>3.264.965</b>	<b>100,00</b>



## Exportação de Café pelo Porto de Vitória por Navio x Tipo de Café

Exportação entre 01/08/2009 e 31/08/2009

Valores Quantitativos em Sacas de 60 kg

Navio	Arábica	Conillon	Torrado	Solúvel	Total	%
1 MSC ASTRID	88.955	0	0	0	88.955	18,01
2 MSC JAPAN	76.110	7.320	0	5.353	88.783	17,98
3 MSC BANU	60.960	8.090	381	1.092	70.523	14,28
4 MSC NICOLE	5.340	39.700	0	0	45.040	9,12
5 MSC NAIROBI	14.120	13.000	0	0	27.120	5,49
6 MSC ALABAMA	10.420	16.000	0	0	26.420	5,35
7 MSC ANAHITA	8.660	15.300	0	0	23.960	4,85
8 MAERSK JENNINGS	21.455	0	0	0	21.455	4,34
9 TRANSP.RODOVIARIO	10.626	3.428	0	0	14.054	2,84
10 LAMBERT SCHULTE	0	13.650	0	0	13.650	2,76
11 SAFMARINE BENGUELA	12.860	0	0	0	12.860	2,60
12 COPACABANA	5.395	2.932	0	3.744	12.071	2,44
13 MAERSK JAIPUR	10.880	0	0	0	10.880	2,20
14 MSC DAVOS	6.720	640	0	767	8.127	1,64
15 MSC CARACAS	2.880	4.875	0	0	7.755	1,57
16 BRAZTRANS I	6.780	0	0	0	6.780	1,37
17 MAERSK JENA	6.400	0	0	0	6.400	1,29
18 FLAMENGO	1.280	2.607	0	585	4.472	0,90
19 SAFMARINE BAYETE	2.240	0	0	0	2.240	0,45
20 SHIMA	640	0	0	0	640	0,12
21 SAGITTARIUS	640	0	0	0	640	0,12
22 SOGA	640	0	0	0	640	0,12
23 VEGA	320	0	0	0	320	0,06
Total	354.321	127.542	381	11.541	493.785	<b>100,00</b>



## Exportação de Café pelo Porto de Vitória por Navio x Tipo de Café

Exportação entre 01/01/2009 e 31/08/2009

Valores Quantitativos em Sacas de 60 kg

Navio	Arábica	Conillon	Torrado	Solúvel	Total	%
1 MSC ASTRID	450.450	21.905	606	21.223	494.184	15,13
2 KING ALFRED	341.939	19.380	98	8.775	370.192	11,33
3 MSC BANU	265.434	15.730	381	8.766	290.311	8,89
4 MSC ELOISE	209.164	12.310	0	3.534	225.008	6,89
5 MSC JAPAN	196.675	16.255	381	8.114	221.425	6,78
6 MSC NAIROBI	83.183	68.050	0	13.482	164.715	5,04
7 MSC NICOLE	32.660	87.025	0	12.726	132.411	4,05
8 TRANSP.RODOVIARIO	69.273	46.151	0	0	115.424	3,53
9 MSC URUGUAY	77.610	26.685	0	7.564	111.859	3,42
10 MSC NATAL	50.880	52.430	0	7.564	110.874	3,39
11 FLAMENGO	32.060	54.684	0	10.495	97.239	2,97
12 COPACABANA	36.837	42.246	0	11.704	90.787	2,78
13 MSC ALABAMA	53.860	34.325	0	624	88.809	2,72
14 MSC CHILE	26.980	44.990	0	8.188	80.158	2,45
15 MSC KOREA	64.829	960	0	3.180	68.969	2,11
16 MSC BELEM	25.880	38.345	0	0	64.225	1,96
17 MAERSK JENNINGS	46.960	0	0	0	46.960	1,43
18 BRAZTRANS I	45.329	1.380	0	0	46.709	1,43
19 MSC CARACAS	24.600	17.475	0	0	42.075	1,28
20 MSC PROSPECT	21.880	7.525	0	8.188	37.593	1,15
21 MSC SABRINA	28.730	0	0	767	29.497	0,90
22 MSC GREECE	15.030	11.120	0	624	26.774	0,82
23 MSC MALAGA	14.560	2.120	0	9.076	25.756	0,78
24 MAERSK JAKOBSTAD	25.705	0	0	0	25.705	0,78
25 MSC ANAHITA	8.660	15.300	0	0	23.960	0,73
26 MAERSK JAIPUR	22.185	0	0	0	22.185	0,67
27 INTREPIDO	15.588	5.779	0	0	21.367	0,65
28 MAERSK JAKARTA	20.820	0	0	0	20.820	0,63
29 LAMBERT SCHULTE	0	19.825	0	0	19.825	0,60
30 MARUBA ASIA	0	14.625	0	0	14.625	0,44
31 CAPE RACE	9.840	3.925	0	0	13.765	0,42
32 MAERSK JEFFERSON	13.545	0	0	0	13.545	0,41
33 MAERSK JENA	13.055	0	0	0	13.055	0,39
34 SAFMARINE BENGUELA	12.860	0	0	0	12.860	0,39
35 MAERSK JACKSON	11.905	0	0	0	11.905	0,36
36 CMA CGM TOGO	11.887	0	0	0	11.887	0,36
37 CMA CGM MAYA	11.233	0	0	0	11.233	0,34
38 CAPE RACE	4.170	3.600	0	624	8.394	0,25
39 MSC DAVOS	6.720	640	0	767	8.127	0,24
40 SAFMARINE BAYETE	4.480	0	0	0	4.480	0,13
41 MSC PARANA	3.950	0	0	0	3.950	0,12
42 SUMIDA	0	3.200	0	0	3.200	0,09
43 MAERSK JEDDAH	3.200	0	0	0	3.200	0,09
44 MSC ATRID	640	1.800	0	0	2.440	0,07
45 MSC MENDOZA	2.100	0	0	0	2.100	0,06
46 SAGITTARIUS	1.920	0	0	0	1.920	0,05
47 IWATO	0	1.920	0	0	1.920	0,05



## Exportação de Café pelo Porto de Vitória por Navio x Tipo de Café

Exportação entre 01/01/2009 e 31/08/2009

Valores Quantitativos em Sacas de 60 kg

Navio	Arábica	Conillon	Torrado	Solúvel	Total	%
48 MAERSK JENA	1.300	0	0	0	1.300	0,03
49 SAGITTARIUS	640	0	0	0	640	0,01
50 SHIMA	640	0	0	0	640	0,01
51 SOGA	640	0	0	0	640	0,01
52 CLOU ISLAND	640	0	0	0	640	0,01
53 MAERSK JANA	640	0	0	0	640	0,01
54 IGA	640	0	0	0	640	0,01
55 ZIM SANTOS	640	0	0	0	640	0,01
56 GRANDE SAN PAOLO	0	320	0	0	320	0,00
57 VEGA	320	0	0	0	320	0,00
58 TRANSP.AEREO	0	123	0	0	123	0,00
Total	2.425.366	692.148	1.466	145.985	3.264.965	<b>100,00</b>