



EXPORTAÇÃO DE CAFÉ A PARTIR DO ESPÍRITO SANTO

**RELATÓRIO MENSAL
OUTUBRO – 2016**



Vitória, 11 de novembro de 2016

Prezado Associado,

Temos a satisfação de encaminhar o **RELATÓRIO MENSAL** contendo resumos e demonstrativos das exportações de café a partir do Espírito Santo, no mês de **OUTUBRO** de 2016, o acumulado do ano e outras informações, conforme índice que consta na página 02.

O Espírito Santo exportou em outubro 90.384 sacas negociadas a um preço médio de US\$ 153,25, que movimentaram uma receita de US\$ 13.852.043,51. Os 282 contêineres que saíram do Estado transportaram 55.471 sacas de café arábica; 11.224 de conilon; e 23.689 de café solúvel.

A receita cambial acumulada em 2016 é de US\$ 255.039.561,99, equivalente a 1.952.690 sacas de 60kg, a um preço médio de US\$ 130,60 por saca.

Atenciosamente,

JORGE LUIZ NICCHIO
Presidente



RELATÓRIO MENSAL
EXPORTAÇÃO DE CAFÉ A PARTIR DO ESPÍRITO SANTO
OUTUBRO – 2 0 1 6

1. VOLUMES POR EXPORTADOR NO MÊS Por espécie e industrializado e ranking no mês	Pág. 03
2. VOLUMES POR EXPORTADOR ACUMULADO NO ANO Por espécie e industrializado e ranking no mês	Pág. 04
3. VOLUME EXPORTADO, RECEITA CAMBIAL, PREÇO MÉDIO E QTD. DE CONTAINER NO PERÍODO DE 2014 A 2016 Mensal, por espécie e industrializado	Pág. 06
4. GRÁFICOS DAS EXPORTAÇÕES POR TIPO DE CAFÉ NO ANO	Pág. 10
5. EXPORTAÇÃO POR PAÍS DE DESTINO NO MÊS Por espécie e industrializado	Pág. 11
6. EXPORTAÇÃO POR PAÍS DE DESTINO ACUMULADO NO ANO Por espécie e industrializado	Pág. 12
7. EMBARQUES POR NAVIO NO MÊS Por espécie e industrializado	Pág. 14
8. EMBARQUES POR NAVIO ACUMULADO NO ANO Por espécie e industrializado	Pág. 15

OBS.:

- **RECEITA CAMBIAL** – em US\$
- **PREÇO MÉDIO** – em US\$/Saca
- **ESPÉCIE** = Arábica e Conilon
- **INDUSTRIALIZADO** = Solúvel e Torrado

Volumes apurados com base na data da Autoridade Aduaneira.



Exportação de Café a partir do Espírito Santo

por Exportador x Tipo de Café

Exportação entre 01/10/2016 e 31/10/2016

Valores Quantitativos em Sacas de 60 kg

	Exportador	Arábica	Conillon	Torrado	Solúvel	Total	%
1	REALCAFE SOLUVEL DO BRASIL S/A	0	0	0	23.689	23.689	26,20
2	UNICAFE COMPANHIA COMERCIO EXTERIOR	16.540	2.340	0	0	18.880	20,88
3	GARDINGO TRADE IMPORTAÇÃO E EXPORTAÇÃO LTDA	12.600	0	0	0	12.600	13,94
4	NICCHIO CAFÉ S/A EXPORTAÇÃO E IMPORTAÇÃO	2.909	6.175	0	0	9.084	10,05
5	NICCHIO SOBRINHO CAFE S.A	7.000	0	0	0	7.000	7,74
6	EISA - EMPRESA INTERAGRICOLA S/A	3.197	959	0	0	4.156	4,59
7	OLAM AGRICOLA LTDA	1.920	1.430	0	0	3.350	3,70
8	STEFENONI INTERAGRICOLA LTDA.	3.080	0	0	0	3.080	3,40
9	KAFFEE EXPORTADORA E IMPORTADORA LTDA	2.840	0	0	0	2.840	3,14
10	VIXPORT GRAOS S/A	1.760	0	0	0	1.760	1,94
11	CAFÉ TRÊS CORAÇÕES S.A.	1.280	0	0	0	1.280	1,41
12	ED&F MAN VOLCAFE BRASIL LTDA.	866	0	0	0	866	0,95
13	MEDIAR TRADING EXPORTACAO LTDA.	640	0	0	0	640	0,70
14	CAFEEIRA BREDA LTDA	0	320	0	0	320	0,35
15	COOCAFE - COOP DOS CAFEIC DA REG.DE LAJINHA LTDA	320	0	0	0	320	0,35
16	H SLOPER COMERCIO LTDA.	316	0	0	0	316	0,34
17	SKY COMERCIAL EIRELI	203	0	0	0	203	0,22
	Total	55.471	11.224	0	23.689	90.384	100,00



Exportação de Café a partir do Espírito Santo

por Exportador x Tipo de Café

Exportação entre 01/01/2016 e 31/10/2016

Valores Quantitativos em Sacas de 60 kg

	Exportador	Arábica	Conillon	Torrado	Solúvel	Total	%
1	UNICAFE COMPANHIA COMERCIO EXTERIOR	248.714	143.616	0	0	392.330	20,09
2	REALCAFE SOLUVEL DO BRASIL S/A	0	0	0	262.939	262.939	13,46
3	GARDINGO TRADE IMPORTAÇÃO E EXPORTAÇÃO LTDA	232.120	0	0	0	232.120	11,88
4	OLAM AGRICOLA LTDA	157.453	12.940	0	0	170.393	8,72
5	NICCHIO CAFÉ S/A EXPORTAÇÃO E IMPORTAÇÃO	40.646	128.565	0	0	169.211	8,66
6	EISA - EMPRESA INTERAGRICOLA S/A	123.973	14.434	0	0	138.407	7,08
7	NICCHIO SOBRINHO CAFE S.A	85.741	42.504	0	0	128.245	6,56
8	KAFFEE EXPORTADORA E IMPORTADORA LTDA	100.371	334	0	0	100.705	5,15
9	TRISTAO CIA. COMERCIO EXTERIOR	62.951	2.619	0	0	65.570	3,35
10	BLENDCOFFEE COMÉRCIO EXPORTAÇÃO E IMPORTAÇÃO LTDA.	0	44.077	0	0	44.077	2,25
11	ENGELHART CTP (BRASIL) S.A	640	32.400	0	0	33.040	1,69
12	ED&F MAN VOLCAFE BRASIL LTDA.	8.613	17.593	0	0	26.206	1,34
13	LOUIS DREYFUS COMPANY BRASIL S.A.	18.400	5.590	0	0	23.990	1,22
14	TPJ COMERCIO ATACADISTA DE CAFE IMP. E EXP. LTDA	22.930	0	0	0	22.930	1,17
15	STOCKLER COMERCIAL E EXPORTADORA LTDA	320	20.790	0	0	21.110	1,08
16	STEFENONI INTERAGRICOLA LTDA.	10.252	8.273	0	0	18.525	0,94
17	AROMA COFFEE COM. IMP. E EXP. DE CAFE EIRELI.	17.360	0	0	0	17.360	0,88
18	COFCO BRASIL S.A.	333	11.946	0	0	12.279	0,62
19	COOCAFE - COOP DOS CAFEIC DA REG.DE LAJINHA LTDA	11.360	0	0	0	11.360	0,58
20	CAFEEIRA BREDA LTDA	320	8.960	0	0	9.280	0,47
21	VOLCAFE LTDA	7.355	0	0	0	7.355	0,37
22	VIXPORT GRAOS S/A	5.720	0	0	0	5.720	0,29
23	COOPERATIVA AGROPECUARIA CENTRO SERRANA - COOPEAVI	2.090	3.600	0	0	5.690	0,29
24	FAZENDAS KLEM LTDA ME	5.680	0	0	0	5.680	0,29
25	INFINITO IMPORTAÇÃO E EXPORTAÇÃO LTDA.	5.240	0	0	0	5.240	0,26
26	CONSTRUTORA E INCORPORADORA SHARLONI S.A	0	2.880	0	0	2.880	0,14
27	BRASILJUTA IMP. E EXP. EIRELI - EPP	2.400	320	0	0	2.720	0,13
28	CAFÉ TRÊS CORAÇÕES S.A.	2.613	0	0	0	2.613	0,13
29	H SLOPER COMERCIO LTDA.	2.313	0	0	0	2.313	0,11
30	FINACAFE COMERCIO DE	0	1.740	0	0	1.740	0,08



Exportação de Café a partir do Espírito Santo por Exportador x Tipo de Café

Exportação entre 01/01/2016 e 31/10/2016

Valores Quantitativos em Sacas de 60 kg

Exportador	Arábica	Conillon	Torrado	Solúvel	Total	%
31 ALIMENTOS LTDA AUGUSTINHO COMÉRCIO EXPORTAÇÃO E IMPORTAÇÃO LTDA.	0	1.667	0	0	1.667	0,08
32 ATLANTICA EXPORTAÇÃO E IMPORTAÇÃO LTDA.	1.598	0	0	0	1.598	0,08
33 MEDIAR TRADING EXPORTACAO LTDA.	1.400	0	0	0	1.400	0,07
34 VIA - COMÉRCIO, IMPORT E EXPORT DE CAFÉ LTDA.	1.320	0	0	0	1.320	0,06
35 INTERBRASIL COFFEE LTDA.	1.278	0	0	0	1.278	0,06
36 GAVA CAFÉ S/A.	880	0	0	0	880	0,04
37 CUSTODIO FORZZA COMERCIO E EXPORTACAO LTDA.	0	715	0	0	715	0,03
38 COOP. AGROPECUÁRIA DAS VERTENTES DO CAPARAÓ LTDA.	641	0	0	0	641	0,03
39 AGROBRASIL CATUAI COFFEE LTDA - ME.	640	0	0	0	640	0,03
40 CAFEIRA FUNDAO COMERCIO E EXPORTAÇÃO LTDA.	0	320	0	0	320	0,01
41 SKY COMERCIAL EIRELI	203	0	0	0	203	0,01
Total	1.183.868	505.883	0	262.939	1.952.690	100,00



Exportação de Café a partir do Espírito Santo

Mensal x Tipo de Café

Exportação entre 01/01/2014 e 31/10/2016

Valores Quantitativos em Sacas de 60 kg
Valores Monetários em US\$

Exportação		Arábica	Conillon	Torrado	Solúvel	Total
01/2014	Sacas	202.048	106.350	0	17.708	326.106
	Receita	23.668.153,75	11.351.449,22	0,00	2.669.817,41	37.689.420,38
	Preço Médio	117,14	106,73	0,00	150,76	115,57
	Qtde Container	631	332	0	55	1.019
02/2014	Sacas	249.595	141.614	0	40.112	431.321
	Receita	30.557.464,74	14.899.100,63	0,00	5.669.273,84	51.125.839,21
	Preço Médio	122,42	105,20	0,00	141,33	118,53
	Qtde Container	780	443	0	125	1.348
03/2014	Sacas	249.024	119.082	0	10.094	378.200
	Receita	37.449.366,13	13.368.189,93	0,00	1.458.267,37	52.275.823,43
	Preço Médio	150,38	112,26	0,00	144,46	138,22
	Qtde Container	778	372	0	32	1.182
04/2014	Sacas	208.754	194.312	0	36.487	439.553
	Receita	32.039.313,14	22.746.653,22	0,00	4.816.432,28	59.602.398,64
	Preço Médio	153,47	117,06	0,00	132,00	135,59
	Qtde Container	652	607	0	114	1.374
05/2014	Sacas	183.988	204.378	62	27.504	415.932
	Receita	29.236.750,70	24.358.450,26	30.652,80	3.676.342,24	57.302.196,00
	Preço Médio	158,90	119,18	494,40	133,66	137,76
	Qtde Container	575	639	1	86	1.300
06/2014	Sacas	169.199	358.785	0	21.585	549.569
	Receita	30.393.093,00	44.220.778,36	0,00	2.815.588,36	77.429.459,72
	Preço Médio	179,62	123,25	0,00	130,44	140,89
	Qtde Container	529	1.121	0	67	1.717
07/2014	Sacas	161.089	401.618	0	27.406	590.113
	Receita	26.955.652,52	48.522.261,29	0,00	3.636.564,26	79.114.478,07
	Preço Médio	167,33	120,81	0,00	132,69	134,06
	Qtde Container	503	1.255	0	86	1.844
08/2014	Sacas	185.235	281.840	0	34.674	501.749
	Receita	31.014.510,45	33.773.309,35	0,00	4.748.452,00	69.536.271,80
	Preço Médio	167,43	119,83	0,00	136,94	138,58
	Qtde Container	579	881	0	108	1.568
09/2014	Sacas	156.954	231.992	0	26.111	415.057
	Receita	27.503.206,90	28.314.054,37	0,00	3.578.626,30	59.395.887,57
	Preço Médio	175,23	122,04	0,00	137,05	143,10
	Qtde Container	490	725	0	82	1.297
10/2014	Sacas	203.558	252.433	0	14.537	470.528
	Receita	36.684.861,11	30.343.841,88	0,00	2.048.618,35	69.077.321,34
	Preço Médio	180,21	120,20	0,00	140,92	146,80
	Qtde Container	636	789	0	45	1.470



Exportação de Café a partir do Espírito Santo

Mensal x Tipo de Café

Exportação entre 01/01/2014 e 31/10/2016

Valores Quantitativos em Sacas de 60 kg
Valores Monetários em US\$

11/2014	Sacas	189.170	405.037	0	14.970	609.177
	Receita	33.560.804,71	48.772.610,77	0,00	2.197.367,93	84.530.783,41
	Preço Médio	177,41	120,41	0,00	146,78	138,76
	Qtde Container	591	1.266	0	47	1.904
12/2014	Sacas	170.973	381.393	0	28.057	580.423
	Receita	29.776.116,03	46.080.266,37	0,00	4.058.703,03	79.915.085,43
	Preço Médio	174,15	120,82	0,00	144,65	137,68
	Qtde Container	534	1.192	0	88	1.814
Total em 2014	Sacas	2.329.587	3.078.834	62	299.245	5.707.728
	Receita	368.839.293,18	366.750.965,65	30.652,80	41.374.053,37	776.994.965,00
	Preço Médio	158,32	119,12	494,40	138,26	136,13
	Qtde Container	7.278	9.622	1	935	17.837
01/2015	Sacas	152.714	337.481	0	24.041	514.236
	Receita	25.219.808,94	39.102.433,84	0,00	3.458.951,91	67.781.194,69
	Preço Médio	165,14	115,86	0,00	143,87	131,80
	Qtde Container	477	1.055	0	75	1.607
02/2015	Sacas	174.165	244.212	0	11.033	429.410
	Receita	28.511.714,85	28.340.094,25	0,00	1.494.373,68	58.346.182,78
	Preço Médio	163,70	116,04	0,00	135,44	135,87
	Qtde Container	544	763	0	34	1.342
03/2015	Sacas	202.445	336.654	0	42.512	581.611
	Receita	31.730.175,77	38.250.150,78	0,00	6.107.588,91	76.087.915,46
	Preço Médio	156,73	113,61	0,00	143,66	130,82
	Qtde Container	633	1.052	0	133	1.818
04/2015	Sacas	196.981	514.201	0	32.250	743.432
	Receita	28.409.809,58	56.728.361,64	0,00	4.739.411,59	89.877.582,81
	Preço Médio	144,22	110,32	0,00	146,95	120,89
	Qtde Container	616	1.607	0	101	2.323
05/2015	Sacas	141.649	400.435	0	19.546	561.630
	Receita	20.460.201,22	42.402.305,56	0,00	2.811.802,98	65.674.309,76
	Preço Médio	144,44	105,89	0,00	143,85	116,93
	Qtde Container	443	1.251	0	61	1.755
06/2015	Sacas	135.432	401.658	0	41.266	578.356
	Receita	18.621.861,66	45.330.488,09	0,00	5.944.839,48	69.897.189,23
	Preço Médio	137,49	112,85	0,00	144,06	120,85
	Qtde Container	423	1.255	0	129	1.807
07/2015	Sacas	148.482	398.023	0	41.092	587.597
	Receita	21.604.441,39	44.654.706,33	0,00	5.900.063,72	72.159.211,44
	Preço Médio	145,50	112,19	0,00	143,58	122,80
	Qtde Container	464	1.244	0	128	1.836



Exportação de Café a partir do Espírito Santo

Mensal x Tipo de Café

Exportação entre 01/01/2014 e 31/10/2016

Valores Quantitativos em Sacas de 60 kg
Valores Monetários em US\$

08/2015	Sacas	166.947	384.703	0	24.433	576.083
	Receita	23.161.752,07	42.232.767,89	0,00	3.549.430,15	68.943.950,11
	Preço Médio	138,73	109,78	0,00	145,27	119,67
	Qtde Container	522	1.202	0	76	1.800
09/2015	Sacas	167.585	329.377	0	20.252	517.214
	Receita	23.299.869,40	36.772.823,17	0,00	2.867.732,64	62.940.425,21
	Preço Médio	139,03	111,64	0,00	141,60	121,69
	Qtde Container	524	1.029	0	63	1.616
10/2015	Sacas	193.306	352.983	0	21.970	568.259
	Receita	24.694.602,12	37.650.393,89	0,00	2.826.533,09	65.171.529,10
	Preço Médio	127,74	106,66	0,00	128,65	114,68
	Qtde Container	604	1.103	0	69	1.776
11/2015	Sacas	207.528	276.394	0	42.986	526.908
	Receita	25.538.097,90	29.260.196,92	0,00	5.619.784,23	60.418.079,05
	Preço Médio	123,05	105,86	0,00	130,73	114,66
	Qtde Container	649	864	0	134	1.647
12/2015	Sacas	161.620	94.920	0	10.835	267.375
	Receita	20.446.188,89	9.392.820,17	0,00	1.328.633,95	31.167.643,01
	Preço Médio	126,50	98,95	0,00	122,62	116,56
	Qtde Container	505	297	0	34	836
Total em 2015	Sacas	2.048.854	4.071.041	0	332.216	6.452.111
	Receita	291.698.523,79	450.117.542,53	0,00	46.649.146,33	788.465.212,65
	Preço Médio	142,37	110,56	0,00	140,41	122,20
	Qtde Container	6.404	12.722	0	1.037	20.163
01/2016	Sacas	134.388	73.057	0	15.699	223.144
	Receita	17.481.071,56	7.347.687,95	0,00	2.039.013,85	26.867.773,36
	Preço Médio	130,07	100,57	0,00	129,88	120,40
	Qtde Container	420	228	0	49	697
02/2016	Sacas	193.963	62.756	0	16.324	273.043
	Receita	25.971.471,25	6.657.867,20	0,00	2.201.549,62	34.830.888,07
	Preço Médio	133,89	106,09	0,00	134,86	127,56
	Qtde Container	606	196	0	51	853
03/2016	Sacas	141.951	54.002	0	39.164	235.117
	Receita	17.612.053,80	5.943.732,81	0,00	4.956.419,17	28.512.205,78
	Preço Médio	124,07	110,06	0,00	126,55	121,26
	Qtde Container	444	169	0	122	735
04/2016	Sacas	126.134	58.022	0	20.601	204.757
	Receita	16.834.566,37	6.355.119,09	0,00	2.568.188,10	25.757.873,56
	Preço Médio	133,46	109,52	0,00	124,66	125,79
	Qtde Container	394	181	0	64	640



Exportação de Café a partir do Espírito Santo

Mensal x Tipo de Café

Exportação entre 01/01/2014 e 31/10/2016

Valores Quantitativos em Sacas de 60 kg
Valores Monetários em US\$

05/2016	Sacas	119.254	64.691	0	29.987	213.932
	Receita	15.651.282,73	7.118.157,39	0,00	3.681.461,31	26.450.901,43
	Preço Médio	131,24	110,03	0,00	122,76	123,64
	Qtde Container	373	202	0	94	669
06/2016	Sacas	75.251	78.340	0	28.106	181.697
	Receita	10.319.412,62	8.584.174,32	0,00	3.482.994,29	22.386.581,23
	Preço Médio	137,13	109,57	0,00	123,92	123,20
	Qtde Container	235	245	0	88	568
07/2016	Sacas	43.706	37.273	0	39.148	120.127
	Receita	6.373.519,37	4.463.795,68	0,00	5.433.305,02	16.270.620,07
	Preço Médio	145,82	119,75	0,00	138,78	135,44
	Qtde Container	137	116	0	122	375
08/2016	Sacas	155.290	36.790	0	27.701	219.781
	Receita	22.987.960,09	4.837.696,90	0,00	3.992.814,00	31.818.470,99
	Preço Médio	148,03	131,49	0,00	144,13	144,77
	Qtde Container	485	115	0	87	687
09/2016	Sacas	138.460	29.728	0	22.520	190.708
	Receita	21.125.419,27	3.939.823,72	0,00	3.226.961,00	28.292.203,99
	Preço Médio	152,57	132,52	0,00	143,29	148,35
	Qtde Container	433	93	0	70	596
10/2016	Sacas	55.471	11.224	0	23.689	90.384
	Receita	8.619.240,86	1.504.548,25	0,00	3.728.254,40	13.852.043,51
	Preço Médio	155,38	134,04	0,00	157,38	153,25
	Qtde Container	173	35	0	74	282
Total em 2016	Sacas	1.183.868	505.883	0	262.939	1.952.690
	Receita	162.975.997,92	56.752.603,31	0,00	35.310.960,76	255.039.561,99
	Preço Médio	137,66	112,18	0,00	134,29	130,60
	Qtde Container	3.700	1.580	0	821	6.102

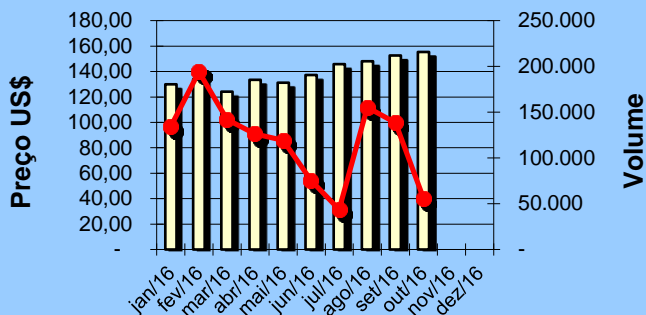


Exportação de Café a partir do Espírito Santo Gráficos Estatísticos - Preço Médio x Volume

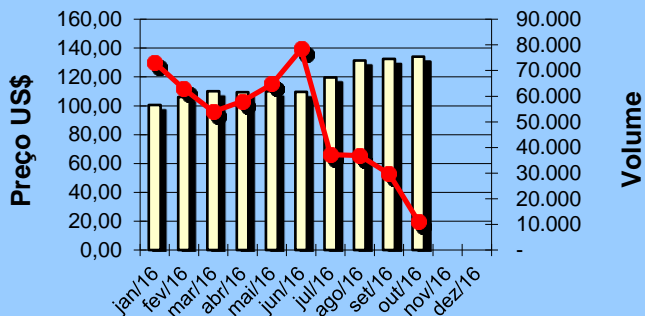
Alfândega entre 01/01/2016 e 31/10/2016

Valores Quantitativos em Sacas de 60kg

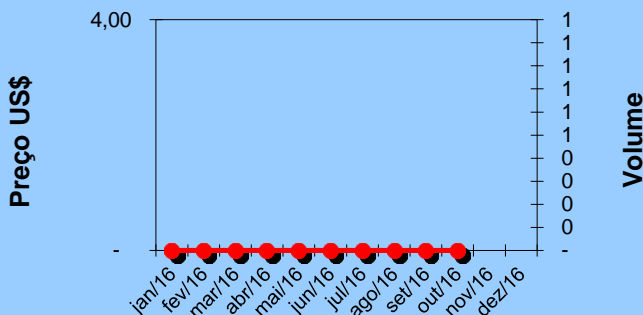
ARÁBICA - Preço médio x Volume



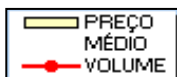
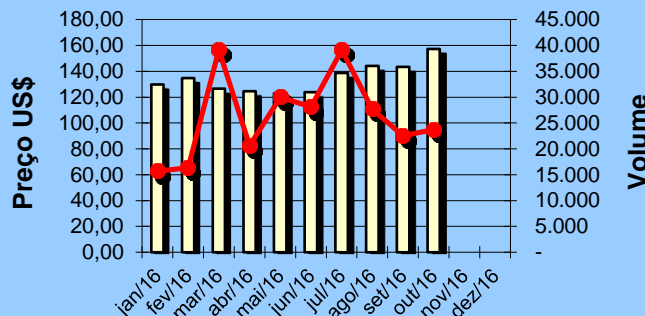
CONILLON - Preço médio x Volume



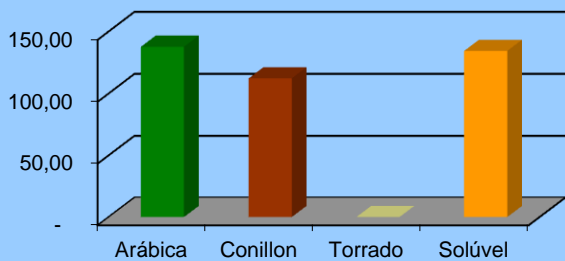
TORRADO - Preço médio x Volume



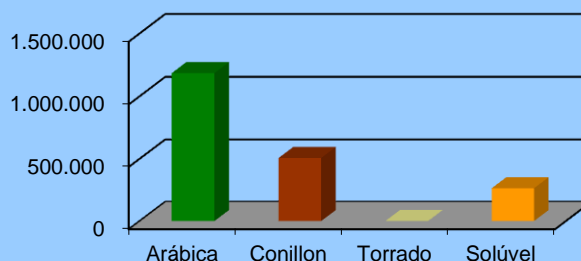
SOLÚVEL - Preço médio x Volume



Preço Médio anual por tipo de café



Volume anual por tipo de café





Exportação de Café a partir do Espírito Santo por País Destino x Tipo de Café

Exportação entre 01/10/2016 e 31/10/2016

Valores Quantitativos em Sacas de 60 kg

	País Destino	Arábica	Conillon	Torrado	Solúvel	Total	%
1	INDONESIA	0	0	0	18.491	18.491	20,45
2	TURQUIA	11.690	0	0	660	12.350	13,66
3	SIRIA	9.680	0	0	0	9.680	10,70
4	E.U.A.	2.557	320	0	4.538	7.415	8,20
5	BELGICA	6.356	959	0	0	7.315	8,09
6	ALEMANHA	7.200	0	0	0	7.200	7,96
7	LIBANO	6.720	0	0	0	6.720	7,43
8	CUBA	0	6.175	0	0	6.175	6,83
9	COREIA DO SUL	0	3.760	0	0	3.760	4,16
10	JORDANIA	2.240	0	0	0	2.240	2,47
11	ARGENTINA	2.165	0	0	0	2.165	2,39
12	ALBANIA	1.920	0	0	0	1.920	2,12
13	ESLOVENIA	1.920	0	0	0	1.920	2,12
14	ITALIA	1.283	0	0	0	1.283	1,41
15	LIBIA	640	0	0	0	640	0,70
16	URUGUAI	450	10	0	0	460	0,50
17	UCRANIA	330	0	0	0	330	0,36
18	CHILE	320	0	0	0	320	0,35
	Total	55.471	11.224	0	23.689	90.384	100,00



Exportação de Café a partir do Espírito Santo por País Destino x Tipo de Café

Exportação entre 01/01/2016 e 31/10/2016

Valores Quantitativos em Sacas de 60 kg

	País Destino	Arábica	Conillon	Torrado	Solúvel	Total	%
1	E.U.A.	134.788	100.385	0	89.249	324.422	16,61
2	TURQUIA	284.596	0	0	1.320	285.916	14,64
3	ALEMANHA	175.400	1.185	0	7.488	184.073	9,42
4	LIBANO	168.130	15.390	0	0	183.520	9,39
5	INDONESIA	17.920	0	0	157.823	175.743	9,00
6	CUBA	0	103.675	0	0	103.675	5,30
7	CHILE	5.440	94.725	0	0	100.165	5,12
8	SIRIA	94.864	2.200	0	0	97.064	4,97
9	ARGENTINA	55.837	38.183	0	325	94.345	4,83
10	BELGICA	25.960	32.958	0	0	58.918	3,01
11	MEXICO	11.822	40.624	0	0	52.446	2,68
12	COREIA DO SUL	0	44.712	0	0	44.712	2,28
13	FRANCA	41.320	1.450	0	0	42.770	2,19
14	SUECIA	23.400	0	0	0	23.400	1,19
15	TUNISIA	15.040	0	0	0	15.040	0,77
16	JORDANIA	13.238	0	0	0	13.238	0,67
17	ESPANHA	9.163	3.920	0	0	13.083	0,67
18	ITALIA	4.490	7.346	0	0	11.836	0,60
19	EMIR.ARABES	11.680	0	0	0	11.680	0,59
20	HOLANDA (PAISES	4.717	0	0	4.992	9.709	0,49
21	URUGUAI	8.629	629	0	0	9.258	0,47
22	ESLOVENIA	7.280	0	0	0	7.280	0,37
23	JAPAO	6.807	280	0	0	7.087	0,36
24	ISRAEL	7.080	0	0	0	7.080	0,36
25	COLOMBIA	0	7.020	0	0	7.020	0,35
26	CROACIA	6.627	0	0	0	6.627	0,33
27	REINO UNIDO	5.679	0	0	217	5.896	0,30
28	ARGELIA	4.480	960	0	0	5.440	0,27
29	GRECIA	5.120	0	0	0	5.120	0,26
30	NORUEGA	1.865	3.196	0	0	5.061	0,25
31	VIETNAM	2.400	1.800	0	0	4.200	0,21
32	UCRANIA	3.960	0	0	0	3.960	0,20
33	ALBANIA	3.440	0	0	0	3.440	0,17
34	LIBIA	3.200	0	0	0	3.200	0,16
35	AUSTRALIA	960	0	0	1.525	2.485	0,12
36	KUWEIT	2.240	0	0	0	2.240	0,11
37	PARAGUAI	892	1.338	0	0	2.230	0,11
38	SUICA	10	1.920	0	0	1.930	0,09
39	CHIPRE	1.920	0	0	0	1.920	0,09
40	QATAR	1.920	0	0	0	1.920	0,09
41	CANADA	1.919	0	0	0	1.919	0,09
42	ARABIA SAUDITA	1.895	0	0	0	1.895	0,09
43	BULGARIA	1.760	0	0	0	1.760	0,09
44	EQUADOR	0	1.667	0	0	1.667	0,08
45	EGITO	1.280	0	0	0	1.280	0,06
46	IRLANDA	1.280	0	0	0	1.280	0,06
47	NOVA ZELANDIA	1.280	0	0	0	1.280	0,06
48	BOLIVIA	440	0	0	0	440	0,02



Exportação de Café a partir do Espírito Santo por País Destino x Tipo de Café

Exportação entre 01/01/2016 e 31/10/2016

Valores Quantitativos em Sacas de 60 kg

	País Destino	Arábica	Conillon	Torrado	Solúvel	Total	%
49	MONTENEGRO	440	0	0	0	440	0,02
50	AFRICA DO SUL	320	0	0	0	320	0,01
51	CHINA	320	0	0	0	320	0,01
52	MARROCOS	320	0	0	0	320	0,01
53	TAIWAN	0	320	0	0	320	0,01
54	BAREIN	300	0	0	0	300	0,01
	Total	1.183.868	505.883	0	262.939	1.952.690	100,00



Exportação de Café a partir do Espírito Santo por Navio x Tipo de Café

Exportação entre 01/10/2016 e 31/10/2016

Valores Quantitativos em Sacas de 60 kg

Navio	Arábica	Conillon	Torrado	Soluvel	Total	%
1 ALIANÇA MANAUS	10.600	6.159	0	9.245	26.004	28,77
2 LOG-IN PANTANAL	5.323	1.430	0	14.444	21.197	23,45
3 LOG-IN AMAZONIA	20.286	0	0	0	20.286	22,44
4 LOGIN AMAZONIA	8.850	320	0	0	9.170	10,14
5 ALIANÇA SANTOS	3.640	3.305	0	0	6.945	7,68
6 TRANSP.RODOVIARIO	2.615	10	0	0	2.625	2,90
7 EXPRESS BRAZIL	2.557	0	0	0	2.557	2,82
8 LOGIN PANTANAL	1.600	0	0	0	1.600	1,77
Total	55.471	11.224	0	23.689	90.384	100,00



Exportação de Café a partir do Espírito Santo por Navio x Tipo de Café

Exportação entre 01/01/2016 e 31/10/2016

Valores Quantitativos em Sacas de 60 kg

Navio	Arábica	Conillon	Torrado	Soluvel	Total	%
1 CANDIDO RONDON	142.849	75.853	0	52.392	271.094	13,88
2 R. R. EUROPA	245.776	21.148	0	0	266.924	13,66
3 ALIANÇA MANAUS	125.874	95.437	0	43.082	264.393	13,53
4 LOG-IN AMAZONIA	229.332	22.509	0	0	251.841	12,89
5 LOG-IN PANTANAL	69.843	72.331	0	78.937	221.111	11,32
6 LOGIN AMAZONIA	119.094	29.644	0	0	148.738	7,61
7 ALIANÇA SANTOS	59.032	24.284	0	46.113	129.429	6,62
8 TRANSP.RODOVIARIO	41.334	20.470	0	0	61.804	3,16
9 RR EUROPA	45.636	1.280	0	0	46.916	2,40
10 LOGIN PANTANAL	34.815	6.899	0	624	42.338	2,16
11 FRISIA KIEL	10.700	11.299	0	15.404	37.403	1,91
12 WIDUKIND	9.943	24.347	0	0	34.290	1,75
13 FRISIA WISMAR	8.817	12.770	0	8.320	29.907	1,53
14 BUXHARMONY	6.769	21.900	0	0	28.669	1,46
15 LOG-IN-PANTANAL.	6.800	5.200	0	14.323	26.323	1,34
16 ALDEBARAN	1.919	16.592	0	624	19.135	0,97
17 WESTPHALIA	5.917	12.205	0	0	18.122	0,92
18 PANDORA	640	14.950	0	0	15.590	0,79
19 LUTETIA	1.278	9.925	0	0	11.203	0,57
20 GRANDE BRASILE	2.720	1.600	0	0	4.320	0,22
21 GRANDE NIGERIA	960	0	0	2.496	3.456	0,17
22 GRANDE AMBURGO	2.280	960	0	0	3.240	0,16
23 GRANDE BUENOS AIRES	1.920	960	0	0	2.880	0,14
24 EXPRESS BRAZIL	2.557	0	0	0	2.557	0,13
25 BUXFAVOURITE	2.239	0	0	0	2.239	0,11
26 VILANO	1.934	0	0	0	1.934	0,09
27 GRANDE ANGOLA	960	960	0	0	1.920	0,09
28 GRANDE AFRICA	1.920	0	0	0	1.920	0,09
29 GRANDE ATLANTICO	0	1.760	0	0	1.760	0,09
30 GRANDE SAN PAOLO	0	0	0	624	624	0,03
31 ANGOL	0	600	0	0	600	0,03
32 TRANSP.AEREO	10	0	0	0	10	0,00
Total	1.183.868	505.883	0	262.939	1.952.690	100,00