



# **EXPORTAÇÃO DE CAFÉ A PARTIR DO ESPÍRITO SANTO**

**RELATÓRIO MENSAL  
NOVEMBRO – 2018**



Vitória, 11 de dezembro de 2018

Prezado Associado,

Temos a satisfação de encaminhar o **RELATÓRIO MENSAL** contendo resumos e demonstrativos das exportações de café a partir do Espírito Santo, no mês de **NOVEMBRO** de 2018, o acumulado do ano e outras informações, conforme índice que consta na página 02.

O Espírito Santo exportou em novembro 413.199 sacas negociadas a um preço médio de US\$ 108,03, que movimentaram uma receita de US\$ 44.640.745,65. Os 1.291 contêineres que saíram do Estado transportaram 147.281 sacas de café arábica; 232.031 de conilon; e 33.887 de café solúvel.

A receita cambial acumulada em 2018 é de US\$ 433.459.179,06, equivalente a 3.778.227 sacas de 60kg, a um preço médio de US\$ 114,72 por saca.

Atenciosamente,

**JORGE LUIZ NICCHIO**  
Presidente



**RELATÓRIO MENSAL**  
**EXPORTAÇÃO DE CAFÉ A PARTIR DO ESPÍRITO SANTO**  
**NOVEMBRO – 2 0 1 8**

<b>1. VOLUMES POR EXPORTADOR NO MÊS</b> Por espécie e industrializado e ranking no mês	<b>Pág. 03</b>
<b>2. VOLUMES POR EXPORTADOR ACUMULADO NO ANO</b> Por espécie e industrializado e ranking no mês	<b>Pág. 04</b>
<b>3. VOLUME EXPORTADO, RECEITA CAMBIAL, PREÇO MÉDIO E QTD. DE CONTAINER NO PERÍODO DE 2016 A 2018</b> Mensal, por espécie e industrializado	<b>Pág. 06</b>
<b>4. GRÁFICOS DAS EXPORTAÇÕES POR TIPO DE CAFÉ NO ANO</b>	<b>Pág. 10</b>
<b>5. EXPORTAÇÃO POR PAÍS DE DESTINO NO MÊS</b> Por espécie e industrializado	<b>Pág. 11</b>
<b>6. EXPORTAÇÃO POR PAÍS DE DESTINO ACUMULADO NO ANO</b> Por espécie e industrializado	<b>Pág. 12</b>
<b>7. EMBARQUES POR NAVIO NO MÊS</b> Por espécie e industrializado	<b>Pág. 14</b>
<b>8. EMBARQUES POR NAVIO ACUMULADO NO ANO</b> Por espécie e industrializado	<b>Pág. 15</b>

**OBS.:**

- **RECEITA CAMBIAL** – em US\$
- **PREÇO MÉDIO** – em US\$/Saca
- **ESPÉCIE** = Arábica e Conilon
- **INDUSTRIALIZADO** = Solúvel e Torrado

**Volumes apurados com base na data da Autoridade Aduaneira.**



## Exportação de Café a partir do Espírito Santo

### por Exportador x Tipo de Café

Exportação entre 01/11/2018 e 30/11/2018

Valores Quantitativos em Sacas de 60 kg

	<b>Exportador</b>	<b>Arábica</b>	<b>Conillon</b>	<b>Torrado</b>	<b>Solúvel</b>	<b>Total</b>	<b>%</b>
1	UNICAFE COMPANHIA COMERCIO EXTERIOR	38.573	20.492	0	0	59.065	14,29
2	EISA - EMPRESA INTERAGRICOLA S/A	31.955	10.529	0	0	42.484	10,28
3	LOUIS DREYFUS COMPANY BRASIL S.A.	0	39.359	0	0	39.359	9,52
4	TRISTAO CIA. COMERCIO EXTERIOR	15.891	22.994	0	0	38.885	9,41
5	REALCAFE SOLUVEL DO BRASIL S/A	0	0	0	33.887	33.887	8,20
6	ENGELHART CTP (BRASIL) S.A	0	27.346	0	0	27.346	6,61
7	KAFFEE EXPORTADORA E IMPORTADORA LTDA	23.320	0	0	0	23.320	5,64
8	NKG STOCKLER LTDA.	0	22.130	0	0	22.130	5,35
9	GARDINGO TRADE IMPORTAÇÃO E EXPORTAÇÃO LTDA	15.839	0	0	0	15.839	3,83
10	STEFENONI INTERAGRICOLA LTDA.	8.920	2.200	0	0	11.120	2,69
11	BLENDCOFFEE COMÉRCIO EXPORTAÇÃO E IMPORTAÇÃO LTDA.	0	10.188	0	0	10.188	2,46
12	NICCHIO CAFÉ S/A EXPORTAÇÃO E IMPORTAÇÃO	2.600	4.567	0	0	7.167	1,73
13	NICCHIO SOBRINHO CAFE S.A	2.373	4.559	0	0	6.932	1,67
14	ED&F MAN VOLCAFE BRASIL LTDA.	3.518	3.307	0	0	6.825	1,65
15	OLAM AGRICOLA LTDA	3.200	2.160	0	0	5.360	1,29
16	GAVA CAFÉ S/A.	0	1.334	0	0	1.334	0,32
17	CAFEEIRA BREDA LTDA	640	0	0	0	640	0,15
18	H SLOPER COMERCIO LTDA.	452	0	0	0	452	0,10
19	ORTELAN CAFE COMERCIO EXPORTACAO E IMPORTACAO LTDA	0	440	0	0	440	0,10
20	NOSSA SENHORA DA GUIA EXPORTADORA CAFE LTDA	0	333	0	0	333	0,08
21	Outros exportadores	0	60.093	0	0	60.093	14,54
	<b>Total</b>	<b>147.281</b>	<b>232.031</b>	<b>0</b>	<b>33.887</b>	<b>413.199</b>	<b>100,00</b>



## Exportação de Café a partir do Espírito Santo

### por Exportador x Tipo de Café

Exportação entre 01/01/2018 e 30/11/2018

Valores Quantitativos em Sacas de 60 kg

	<b>Exportador</b>	<b>Arábica</b>	<b>Conillon</b>	<b>Torrado</b>	<b>Solúvel</b>	<b>Total</b>	<b>%</b>
1	ENGELHART CTP (BRASIL) S.A	0	695.464	0	0	695.464	18,40
2	UNICAFE COMPANHIA COMERCIO EXTERIOR	342.352	170.928	0	0	513.280	13,58
3	LOUIS DREYFUS COMPANY BRASIL S.A.	4.480	341.211	0	0	345.691	9,14
4	REALCAFE SOLUVEL DO BRASIL S/A	0	0	0	278.053	278.053	7,35
5	TRISTAO CIA. COMERCIO EXTERIOR	115.450	155.349	0	0	270.799	7,16
6	GARDINGO TRADE IMPORTAÇÃO E EXPORTAÇÃO LTDA	217.558	0	0	0	217.558	5,75
7	EISA - EMPRESA INTERAGRICOLA S/A	145.326	41.324	0	0	186.650	4,94
8	BLENDCOFFEE COMÉRCIO EXPORTAÇÃO E IMPORTAÇÃO LTDA.	0	169.310	0	0	169.310	4,48
9	NICCHIO SOBRINHO CAFE S.A	60.701	72.705	0	0	133.406	3,53
10	KAFFEE EXPORTADORA E IMPORTADORA LTDA	107.275	20	0	0	107.295	2,83
11	NICCHIO CAFÉ S/A EXPORTAÇÃO E IMPORTAÇÃO	51.200	38.410	0	0	89.610	2,37
12	NKG STOCKLER LTDA.	0	75.673	0	0	75.673	2,00
13	STEFENONI INTERAGRICOLA LTDA.	50.647	24.440	0	0	75.087	1,98
14	OLAM AGRICOLA LTDA	61.772	9.360	0	0	71.132	1,88
15	ED&F MAN VOLCAFE BRASIL LTDA.	20.456	43.619	0	0	64.075	1,69
16	GRANCAFÉ COMÉRCIO IMPORT E EXPORT DE CAFÉ LTDA	0	25.933	0	0	25.933	0,68
17	BRYSER CAFÉ EXPORTAÇÃO E IMPORTAÇÃO LTDA.	0	22.533	0	0	22.533	0,59
18	CAFEIRA BRENDA LTDA	3.680	13.240	0	0	16.920	0,44
19	CONSTRUTORA E INCORPORADORA SHARLONI S.A	2.680	8.080	0	0	10.760	0,28
20	NOSSA SENHORA DA GUIA EXPORTADORA CAFE LTDA	0	10.253	0	0	10.253	0,27
21	MERCON BRASIL COMÉRCIO DE CAFÉ LTDA.	0	9.990	0	0	9.990	0,26
22	VOLCAFE LTDA	8.954	0	0	0	8.954	0,23
23	GAVA CAFÉ S/A.	1.760	5.334	0	0	7.094	0,18
24	KUBIT EXPORTAÇÃO E IMPORTAÇÃO DE CAFÉ LTDA.	0	3.500	0	0	3.500	0,09
25	AGRO FOOD IMP.E EXP.LTDA	2.720	0	0	0	2.720	0,07
26	VIXPORT GRAOS S/A	2.640	0	0	0	2.640	0,06
27	SATORI IMPORTAÇÃO & EXPORTAÇÃO LTDA.	2.564	0	0	0	2.564	0,06
28	H SLOPER COMERCIO LTDA.	2.424	13	0	0	2.437	0,06
29	FAZENDAS KLEM LTDA ME	2.080	0	0	0	2.080	0,05
30	COOPERATIVA AGROPECUARIA	2.079	0	0	0	2.079	0,05



## Exportação de Café a partir do Espírito Santo por Exportador x Tipo de Café

Exportação entre 01/01/2018 e 30/11/2018

Valores Quantitativos em Sacas de 60 kg

Exportador	Arábica	Conillon	Torrado	Solúvel	Total	%
31 CENTRO SERRANA - COOPEAVI COOCAFE - COOP DOS CAFEIC DA REG.DE LAJINHA LTDA	1.600	0	0	0	1.600	0,04
32 BOURBON SPECIALTY COFFEES S/A	1.550	0	0	0	1.550	0,04
33 ELBA GREEN BRAZILIAN COFFEE TRADE IMP. E EXP LTDA.	1.080	0	0	0	1.080	0,02
34 ORTELAN CAFE COMERCIO EXPORTACAO E IMPORTACAO LTDA	0	880	0	0	880	0,02
35 COFCO INTERNATIONAL COM E ARMAZ DE GRAOS LTDA.	0	666	0	0	666	0,01
36 AIDC TECNOLOGIA LTDA.	0	640	0	0	640	0,01
37 JCA - EXPORT, ASSESSORIA, EMPREENDE E PARTICIP LTDA	623	0	0	0	623	0,01
38 MOGAR TELESCA 43466087015	275	340	0	0	615	0,01
39 SKY COMERCIAL EIRELI	0	300	0	0	300	0,00
40 AUREA IMP. EXP E TORREFACAO DE CAFE LTDA - ME.	85	0	0	0	85	0,00
41 Outros exportadores	4.200	342.448	0	0	346.648	9,17
<b>Total</b>	<b>1.218.211</b>	<b>2.281.963</b>	<b>0</b>	<b>278.053</b>	<b>3.778.227</b>	<b>100,00</b>



## Exportação de Café a partir do Espírito Santo

### Mensal x Tipo de Café

Exportação entre 01/01/2016 e 30/11/2018

Valores Quantitativos em Sacas de 60 kg  
Valores Monetários em US\$

Exportação		Arábica	Conillon	Torrado	Solúvel	Total
01/2016	Sacas	134.388	73.057	0	15.699	223.144
	Receita	17.481.071,56	7.347.687,95	0,00	2.039.013,85	26.867.773,36
	Preço Médio	130,07	100,57	0,00	129,88	120,40
	Qtde Container	420	228	0	49	697
02/2016	Sacas	193.963	62.756	0	16.324	273.043
	Receita	25.971.471,25	6.657.867,20	0,00	2.201.549,62	34.830.888,07
	Preço Médio	133,89	106,09	0,00	134,86	127,56
	Qtde Container	606	196	0	51	853
03/2016	Sacas	141.951	54.002	0	39.197	235.150
	Receita	17.612.053,80	5.943.732,81	0,00	4.994.894,17	28.550.680,78
	Preço Médio	124,07	110,06	0,00	127,43	121,41
	Qtde Container	444	169	0	122	735
04/2016	Sacas	126.134	58.022	0	20.634	204.790
	Receita	16.834.566,37	6.355.119,09	0,00	2.606.663,10	25.796.348,56
	Preço Médio	133,46	109,52	0,00	126,32	125,96
	Qtde Container	394	181	0	64	640
05/2016	Sacas	119.254	64.691	0	29.987	213.932
	Receita	15.651.282,73	7.118.157,39	0,00	3.681.461,31	26.450.901,43
	Preço Médio	131,24	110,03	0,00	122,76	123,64
	Qtde Container	373	202	0	94	669
06/2016	Sacas	75.251	78.340	0	28.139	181.730
	Receita	10.319.412,62	8.584.174,32	0,00	3.526.848,10	22.430.435,04
	Preço Médio	137,13	109,57	0,00	125,33	123,42
	Qtde Container	235	245	0	88	568
07/2016	Sacas	43.706	37.273	0	39.181	120.160
	Receita	6.373.519,37	4.463.795,68	0,00	5.471.780,02	16.309.095,07
	Preço Médio	145,82	119,75	0,00	139,65	135,72
	Qtde Container	137	116	0	122	376
08/2016	Sacas	156.090	36.790	0	27.701	220.581
	Receita	23.101.240,09	4.837.696,90	0,00	3.992.814,00	31.931.750,99
	Preço Médio	147,99	131,49	0,00	144,13	144,76
	Qtde Container	488	115	0	87	689
09/2016	Sacas	139.785	29.728	0	22.619	192.132
	Receita	21.307.881,85	3.939.823,72	0,00	3.262.326,95	28.510.032,52
	Preço Médio	152,43	132,52	0,00	144,22	148,38
	Qtde Container	437	93	0	71	600
10/2016	Sacas	68.261	11.224	0	23.689	103.174
	Receita	10.494.294,93	1.504.548,25	0,00	3.728.254,40	15.727.097,58
	Preço Médio	153,73	134,04	0,00	157,38	152,43
	Qtde Container	213	35	0	74	322



# Exportação de Café a partir do Espírito Santo

## Mensal x Tipo de Café

Exportação entre 01/01/2016 e 30/11/2018

Valores Quantitativos em Sacas de 60 kg  
Valores Monetários em US\$

11/2016	Sacas	152.100	24.865	0	29.817	206.782
	Receita	25.740.836,69	4.145.565,99	0,00	4.521.465,60	34.407.868,28
	Preço Médio	169,23	166,72	0,00	151,64	166,39
	Qtde Container	475	78	0	93	646
12/2016	Sacas	127.792	10.982	0	21.446	160.220
	Receita	23.036.757,64	1.818.354,55	0,00	3.466.513,93	28.321.626,12
	Preço Médio	180,26	165,57	0,00	161,63	176,76
	Qtde Container	399	34	0	67	501
Total em 2016	Sacas	1.478.675	541.730	0	314.433	2.334.838
	Receita	213.924.388,90	62.716.523,85	0,00	43.493.585,05	320.134.497,80
	Preço Médio	144,67	115,77	0,00	138,32	137,11
	Qtde Container	4.621	1.692	0	982	7.296
01/2017	Sacas	124.261	21.754	0	9.076	155.091
	Receita	20.521.304,23	3.599.207,58	0,00	1.271.808,00	25.392.319,81
	Preço Médio	165,14	165,45	0,00	140,12	163,72
	Qtde Container	388	68	0	28	485
02/2017	Sacas	145.036	9.040	0	21.572	175.648
	Receita	24.765.361,55	1.599.957,96	0,00	3.508.292,40	29.873.611,91
	Preço Médio	170,75	176,98	0,00	162,63	170,07
	Qtde Container	453	28	0	67	549
03/2017	Sacas	100.389	20.626	0	24.513	145.528
	Receita	17.101.990,47	3.570.831,52	0,00	3.960.513,44	24.633.335,43
	Preço Médio	170,35	173,12	0,00	161,56	169,26
	Qtde Container	314	64	0	77	455
04/2017	Sacas	108.153	24.125	0	28.888	161.166
	Receita	18.304.839,14	4.073.175,96	0,00	4.632.463,20	27.010.478,30
	Preço Médio	169,24	168,83	0,00	160,35	167,59
	Qtde Container	338	75	0	90	504
05/2017	Sacas	74.527	17.090	0	31.484	123.101
	Receita	12.199.280,65	2.866.643,07	0,00	5.264.173,60	20.330.097,32
	Preço Médio	163,68	167,73	0,00	167,20	165,14
	Qtde Container	233	53	0	98	385
06/2017	Sacas	104.827	17.295	0	33.515	155.637
	Receita	16.075.247,66	2.706.987,36	0,00	5.727.200,49	24.509.435,51
	Preço Médio	153,35	156,51	0,00	170,88	157,47
	Qtde Container	328	54	0	105	486
07/2017	Sacas	92.472	17.634	0	21.873	131.979
	Receita	13.547.902,50	2.777.802,20	0,00	3.728.635,48	20.054.340,18
	Preço Médio	146,50	157,52	0,00	170,46	151,95
	Qtde Container	289	55	0	68	412





## Exportação de Café a partir do Espírito Santo

### Mensal x Tipo de Café

Exportação entre 01/01/2016 e 30/11/2018

Valores Quantitativos em Sacas de 60 kg  
Valores Monetários em US\$

08/2017	Sacas	145.930	27.291	0	20.634	193.855																												
	Receita	21.868.859,36	3.956.962,04	0,00	3.473.145,60	29.298.967,00																												
	Preço Médio	149,85	144,99	0,00	168,32	151,13																												
	Qtde Container	456	85	0	64	606																												
09/2017	Sacas	124.951	21.510	0	29.776	176.237																												
	Receita	19.059.753,41	3.131.408,45	0,00	4.917.374,70	27.108.536,56																												
	Preço Médio	152,53	145,57	0,00	165,14	153,81																												
	Qtde Container	390	67	0	93	551																												
10/2017	Sacas	153.957	14.431	0	33.144	201.532																												
	Receita	23.733.466,72	2.126.552,22	0,00	5.330.006,98	31.190.025,92																												
	Preço Médio	154,15	147,36	0,00	160,81	154,76																												
	Qtde Container	481	45	0	104	630																												
11/2017	Sacas	162.325	36.491	0	31.575	230.391																												
	Receita	24.625.323,78	5.146.536,38	0,00	5.334.978,75	35.106.838,91																												
	Preço Médio	151,70	141,03	0,00	168,96	152,37																												
	Qtde Container	507	114	0	99	720																												
12/2017	Sacas	134.680	42.795	0	26.633	204.108																												
	Receita	20.379.468,77	5.905.250,59	0,00	4.546.224,16	30.830.943,52																												
	Preço Médio	151,31	137,98	0,00	170,69	151,05																												
	Qtde Container	421	134	0	83	638																												
<table> <tbody> <tr> <td>Total em 2017</td> <td>Sacas</td> <td>1.471.508</td> <td>270.082</td> <td>0</td> <td>312.683</td> <td>2.054.273</td> </tr> <tr> <td></td> <td>Receita</td> <td>232.182.798,24</td> <td>41.461.315,33</td> <td>0,00</td> <td>51.694.816,80</td> <td>325.338.930,37</td> </tr> <tr> <td></td> <td>Preço Médio</td> <td>157,78</td> <td>153,51</td> <td>0,00</td> <td>165,32</td> <td>158,37</td> </tr> <tr> <td></td> <td>Qtde Container</td> <td>4.598</td> <td>842</td> <td>0</td> <td>976</td> <td>6.421</td> </tr> </tbody> </table>							Total em 2017	Sacas	1.471.508	270.082	0	312.683	2.054.273		Receita	232.182.798,24	41.461.315,33	0,00	51.694.816,80	325.338.930,37		Preço Médio	157,78	153,51	0,00	165,32	158,37		Qtde Container	4.598	842	0	976	6.421
Total em 2017	Sacas	1.471.508	270.082	0	312.683	2.054.273																												
	Receita	232.182.798,24	41.461.315,33	0,00	51.694.816,80	325.338.930,37																												
	Preço Médio	157,78	153,51	0,00	165,32	158,37																												
	Qtde Container	4.598	842	0	976	6.421																												
01/2018	Sacas	104.701	6.901	0	1.123	112.725																												
	Receita	16.102.770,15	826.547,96	0,00	186.624,00	17.115.942,11																												
	Preço Médio	153,79	119,77	0,00	166,18	151,83																												
	Qtde Container	327	22	0	4	352																												
02/2018	Sacas	101.681	26.362	0	25.291	153.334																												
	Receita	15.980.348,23	3.349.397,35	0,00	4.288.176,27	23.617.921,85																												
	Preço Médio	157,16	127,05	0,00	169,55	154,02																												
	Qtde Container	318	82	0	79	479																												
03/2018	Sacas	126.937	70.974	0	30.215	228.126																												
	Receita	19.048.411,10	7.584.755,13	0,00	4.960.723,16	31.593.889,39																												
	Preço Médio	150,06	106,86	0,00	164,18	138,49																												
	Qtde Container	397	222	0	94	713																												
04/2018	Sacas	87.897	55.655	0	24.385	167.937																												
	Receita	12.812.727,58	6.352.133,42	0,00	3.894.461,98	23.059.322,98																												
	Preço Médio	145,76	114,13	0,00	159,70	137,30																												
	Qtde Container	275	174	0	76	525																												



## Exportação de Café a partir do Espírito Santo

### Mensal x Tipo de Café

Exportação entre 01/01/2016 e 30/11/2018

Valores Quantitativos em Sacas de 60 kg  
Valores Monetários em US\$

05/2018	Sacas	78.320	45.856	0	15.531	139.707
	Receita	11.271.657,63	4.772.821,28	0,00	2.427.591,07	18.472.069,98
	Preço Médio	143,91	104,08	0,00	156,30	132,22
	Qtde Container	245	143	0	49	437
06/2018	Sacas	129.750	283.380	0	38.983	452.113
	Receita	18.401.212,02	28.102.156,11	0,00	5.822.932,01	52.326.300,14
	Preço Médio	141,82	99,16	0,00	149,37	115,73
	Qtde Container	405	886	0	122	1.413
07/2018	Sacas	83.039	369.516	0	25.312	477.867
	Receita	11.378.846,69	37.470.191,53	0,00	3.726.313,85	52.575.352,07
	Preço Médio	137,03	101,40	0,00	147,21	110,02
	Qtde Container	259	1.155	0	79	1.493
08/2018	Sacas	95.514	538.977	0	40.270	674.761
	Receita	12.597.211,27	53.668.993,31	0,00	5.645.847,95	71.912.052,53
	Preço Médio	131,88	99,57	0,00	140,19	106,57
	Qtde Container	298	1.684	0	126	2.109
09/2018	Sacas	127.365	289.908	0	17.086	434.359
	Receita	16.204.741,51	26.685.574,53	0,00	2.408.140,99	45.298.457,03
	Preço Médio	127,23	92,04	0,00	140,94	104,28
	Qtde Container	398	906	0	53	1.357
10/2018	Sacas	135.726	362.403	0	25.970	524.099
	Receita	16.083.356,85	33.178.005,51	0,00	3.585.762,97	52.847.125,33
	Preço Médio	118,49	91,55	0,00	138,07	100,83
	Qtde Container	424	1.133	0	81	1.638
11/2018	Sacas	147.281	232.031	0	33.887	413.199
	Receita	17.528.999,60	22.436.106,07	0,00	4.675.639,98	44.640.745,65
	Preço Médio	119,01	96,69	0,00	137,97	108,03
	Qtde Container	460	725	0	106	1.291
Total em 2018	Sacas	1.218.211	2.281.963	0	278.053	3.778.227
	Receita	167.410.282,63	224.426.682,20	0,00	41.622.214,23	433.459.179,06
	Preço Médio	137,42	98,34	0,00	149,69	114,72
	Qtde Container	3.806	7.132	0	869	11.807

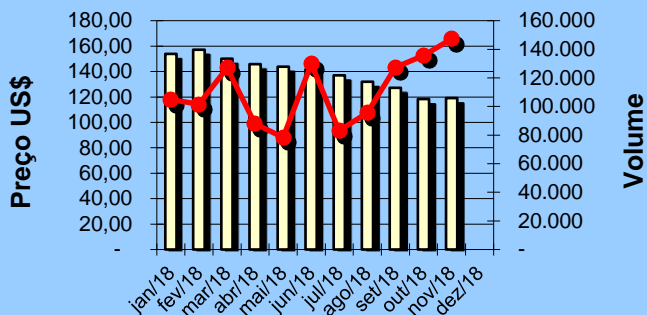


## Exportação de Café a partir do Espírito Santo Gráficos Estatísticos - Preço Médio x Volume

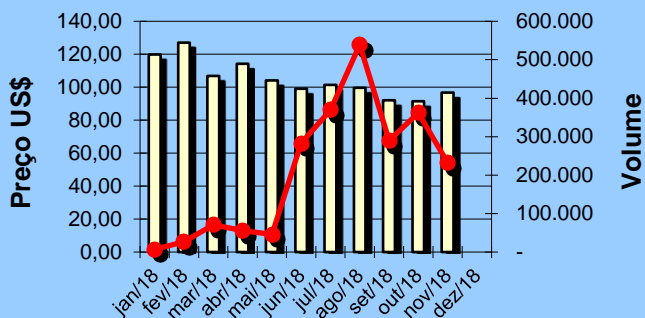
Alfândega entre 01/01/2018 e 30/11/2018

Valores Quantitativos em Sacas de 60kg

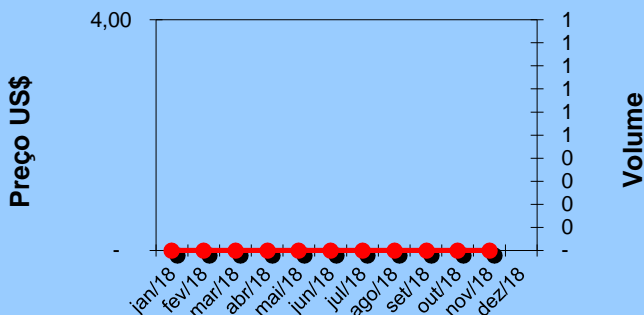
### ARÁBICA - Preço médio x Volume



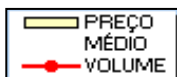
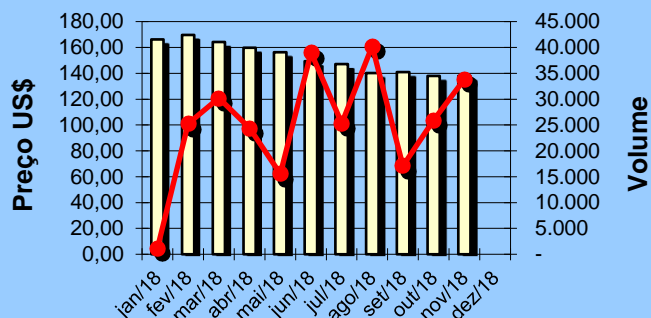
### CONILLON - Preço médio x Volume



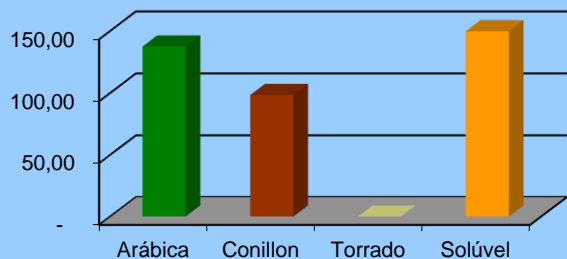
### TORRADO - Preço médio x Volume



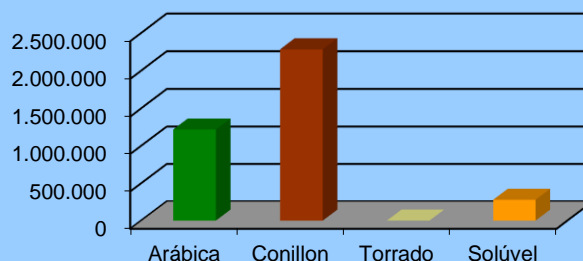
### SOLÚVEL - Preço médio x Volume



### Preço Médio anual por tipo de café



### Volume anual por tipo de café





## Exportação de Café a partir do Espírito Santo por País Destino x Tipo de Café

Exportação entre 01/11/2018 e 30/11/2018

	País Destino	Valores Quantitativos em Sacas de 60 kg				%	
		Arábica	Conillon	Torrado	Solúvel Total		
1	E.U.A.	7.808	59.223	0	9.076	76.107	18,41
2	COLOMBIA	11.761	41.822	0	0	53.583	12,96
3	ITALIA	2.656	44.118	0	0	46.774	11,31
4	MEXICO	0	37.727	0	0	37.727	9,13
5	LIBANO	32.697	4.500	0	0	37.197	9,00
6	INDONESIA	5.120	0	0	23.775	28.895	6,99
7	TURQUIA	25.240	0	0	0	25.240	6,10
8	BELGICA	202	17.213	0	0	17.415	4,21
9	ARGENTINA	6.178	8.706	0	0	14.884	3,60
10	JORDANIA	12.800	0	0	0	12.800	3,09
11	RUSSIAN	0	7.920	0	0	7.920	1,91
12	SIRIA	5.720	2.200	0	0	7.920	1,91
13	SUECIA	7.200	0	0	0	7.200	1,74
14	ALEMANHA	6.039	320	0	0	6.359	1,53
15	CHILE	300	5.475	0	0	5.775	1,39
16	ESLOVENIA	5.440	0	0	0	5.440	1,31
17	ISRAEL	3.160	667	0	0	3.827	0,92
18	ESPANHA	1.959	320	0	0	2.279	0,55
19	CROACIA	1.918	0	0	0	1.918	0,46
20	BULGARIA	1.800	0	0	0	1.800	0,43
21	LIBIA	1.280	440	0	0	1.720	0,41
22	URUGUAI	1.300	60	0	0	1.360	0,32
23	UCRANIA	1.320	0	0	0	1.320	0,31
24	EGITO	1.280	0	0	0	1.280	0,30
25	EMIR.ARABES	1.280	0	0	0	1.280	0,30
26	FRANCA	640	0	0	412	1.052	0,25
27	CANADA	0	960	0	0	960	0,23
28	CHIPRE	640	0	0	0	640	0,15
29	HOLANDA (PAISES)	0	0	0	624	624	0,15
30	JAPAO	570	0	0	0	570	0,13
31	REINO UNIDO	0	360	0	0	360	0,08
32	GRECIA	333	0	0	0	333	0,08
33	CABO VERDE	320	0	0	0	320	0,07
34	KUWEIT	320	0	0	0	320	0,07
	<b>Total</b>	<b>147.281</b>	<b>232.031</b>	<b>0</b>	<b>33.887</b>	<b>413.199</b>	<b>100,00</b>



## Exportação de Café a partir do Espírito Santo por País Destino x Tipo de Café

Exportação entre 01/01/2018 e 30/11/2018

	País Destino	Valores Quantitativos em Sacas de 60 kg				%	
		Arábica	Conillon	Torrado	Solúvel Total		
1	BELGICA	27.070	635.051	0	0	662.121	17,52
2	REINO UNIDO	6.925	578.640	0	434	585.999	15,50
3	E.U.A.	64.945	260.286	0	80.176	405.407	10,73
4	TURQUIA	294.367	1.853	0	0	296.220	7,84
5	MEXICO	3.200	230.959	0	0	234.159	6,19
6	INDONESIA	33.280	0	0	183.591	216.871	5,74
7	ARGENTINA	116.451	97.272	0	1.747	215.470	5,70
8	ALEMANHA	166.384	35.920	0	132	202.436	5,35
9	LIBANO	183.344	18.920	0	0	202.264	5,35
10	ITALIA	12.238	162.462	0	0	174.700	4,62
11	COLOMBIA	18.791	92.639	0	0	111.430	2,94
12	HOLANDA (PAISES	2.980	88.680	0	7.488	99.148	2,62
13	CHILE	5.640	50.128	0	0	55.768	1,47
14	SIRIA	35.200	2.200	0	0	37.400	0,98
15	JORDANIA	31.666	1.280	0	0	32.946	0,87
16	EMIR.ARABES	24.800	640	0	0	25.440	0,67
17	CUBA	20.150	0	0	0	20.150	0,53
18	SUECIA	18.219	0	0	0	18.219	0,48
19	URUGUAI	13.202	2.951	0	0	16.153	0,42
20	TUNISIA	14.720	0	0	0	14.720	0,38
21	CROACIA	14.595	0	0	0	14.595	0,38
22	LIBIA	13.815	760	0	0	14.575	0,38
23	AUSTRALIA	12.785	370	0	979	14.134	0,37
24	ESPANHA	11.088	640	0	0	11.728	0,31
25	ISRAEL	9.400	1.547	0	0	10.947	0,28
26	GRECIA	8.423	640	0	0	9.063	0,23
27	BULGARIA	8.240	0	0	660	8.900	0,23
28	EGITO	6.957	1.720	0	0	8.677	0,22
29	RUSSIAN	333	8.253	0	0	8.586	0,22
30	FRANCA	5.285	0	0	2.846	8.131	0,21
31	ESLOVENIA	7.039	0	0	0	7.039	0,18
32	ARABIA SAUDITA	5.187	425	0	0	5.612	0,14
33	JAPAO	4.304	320	0	0	4.624	0,12
34	UCRANIA	4.290	0	0	0	4.290	0,11
35	POLONIA	0	4.155	0	0	4.155	0,10
36	KUWEIT	2.880	0	0	0	2.880	0,07
37	CHIPRE	2.240	0	0	0	2.240	0,05
38	QATAR	2.240	0	0	0	2.240	0,05
39	CABO VERDE	1.280	320	0	0	1.600	0,04
40	CANADA	0	1.600	0	0	1.600	0,04
41	ARGELIA	960	0	0	0	960	0,02
42	MONTENEGRO	959	0	0	0	959	0,02
43	PARAGUAI	0	892	0	0	892	0,02
44	ALBANIA	640	0	0	0	640	0,01
45	MARROCOS	640	0	0	0	640	0,01
46	IRAN	0	440	0	0	440	0,01
47	COREIA DO SUL	320	0	0	0	320	0,00
48	BAREIN	300	0	0	0	300	0,00



## Exportação de Café a partir do Espírito Santo por País Destino x Tipo de Café

Exportação entre 01/01/2018 e 30/11/2018

País Destino	Valores Quantitativos em Sacas de 60 kg				%	
	Arábica	Conillon	Torrado	Solúvel Total		
49 PORTUGAL	250	0	0	0	250	0,00
50 CHINA	184	0	0	0	184	0,00
51 SUICA	5	0	0	0	5	0,00
<b>Total</b>	<b>1.218.211</b>	<b>2.281.963</b>	<b>0</b>	<b>278.053</b>	<b>3.778.227</b>	<b>100,00</b>



## Exportação de Café a partir do Espírito Santo por Navio x Tipo de Café

Exportação entre 01/11/2018 e 30/11/2018

Valores Quantitativos em Sacas de 60 kg

Navio	Arábica	Conillon	Torrado	Soluvel	Total	%
1 STELLAR WILLEMSTADT	86.739	125.419	0	412	212.570	51,44
2 LOG-IN PANTANAL	40.144	40.544	0	32.851	113.539	27,47
3 LOGIN PANTANAL	13.120	26.953	0	0	40.073	9,69
4 TRANSP.RODOVIARIO	6.078	7.886	0	0	13.964	3,37
5 EXPRESS BRAZIL	0	11.473	0	0	11.473	2,77
6 LOG-IN-PANTANAL.	760	6.680	0	0	7.440	1,80
7 EXPRESS FRANCE	0	6.280	0	0	6.280	1,51
8 LETAVIA	0	3.250	0	0	3.250	0,78
9 TRF PESCARA	0	1.333	0	0	1.333	0,32
10 BOMAR PRAIA	0	1.333	0	0	1.333	0,32
11 GRANDE AMERICA	0	880	0	0	880	0,21
12 GRANDE AFRICA	0	0	0	624	624	0,15
13 LOG-IN RESILIENTE	440	0	0	0	440	0,10
Total	147.281	232.031	0	33.887	413.199	<b>100,00</b>



## Exportação de Café a partir do Espírito Santo por Navio x Tipo de Café

Exportação entre 01/01/2018 e 30/11/2018

Valores Quantitativos em Sacas de 60 kg

Navio	Arábica	Conillon	Torrado	Solúvel	Total	%	
1	LOG-IN RESILIENTE	514.982	973.237	0	660	1.488.879	39,40
2	LOG-IN PANTANAL	284.235	369.042	0	267.767	921.044	24,37
3	LOGIN PANTANAL	81.127	231.581	0	0	312.708	8,27
4	STELLAR WILLEMSTADT	119.285	172.967	0	412	292.664	7,74
5	MSC ELOISE	44.983	152.639	0	0	197.622	5,23
6	TRANSP.RODOVIARIO	105.613	81.640	0	1.123	188.376	4,98
7	LOG-IN-PANTANAL.	22.858	51.377	0	0	74.235	1,96
8	BOMAR RESOLUTE	8.729	27.501	0	0	36.230	0,95
9	EXPRESS FRANCE	1.278	34.749	0	0	36.027	0,95
10	RITA	0	27.587	0	0	27.587	0,73
11	EXPRESS BRAZIL	320	23.356	0	0	23.676	0,62
12	NAVIOS SPRING	639	21.120	0	0	21.759	0,57
13	MERCOSUL GUARANI	3.907	15.667	0	0	19.574	0,51
14	TRF PESCARA	959	16.480	0	0	17.439	0,46
15	MSC NITA	330	12.333	0	0	12.663	0,33
16	NELSON	1.278	10.173	0	0	11.451	0,30
17	LOGIN JACARANDA	1.600	8.653	0	0	10.253	0,27
18	LOG-IN JACARANDA	0	9.667	0	0	9.667	0,25
19	SPHENE	0	8.960	0	0	8.960	0,23
20	STADT KOLN	8.450	0	0	0	8.450	0,22
21	LOG IN JACARANDA	1.600	5.000	0	0	6.600	0,17
22	BARRY	6.183	0	0	0	6.183	0,16
23	LETAVIA	0	5.810	0	0	5.810	0,15
24	BOMAR PRAIA	0	5.333	0	0	5.333	0,14
25	GRANDE ARGENTINA	1.760	1.653	0	1.872	5.285	0,13
26	GRANDE AMERICA	320	2.640	0	1.248	4.208	0,11
27	GRANDE AFRICA	440	3.080	0	624	4.144	0,10
28	RITA M	3.720	0	0	0	3.720	0,09
29	PANTANAL	0	3.331	0	0	3.331	0,08
30	GRANDE NIGERIA	880	1.320	0	624	2.824	0,07
31	LO	0	2.640	0	0	2.640	0,06
32	GRANDE BRASILE	690	880	0	624	2.194	0,05
33	GRANDE BUENOS AIRES	440	880	0	0	1.320	0,03
34	GRANDE AMBURGO	0	0	0	1.248	1.248	0,03
35	TRANSP.AEREO	7	0	0	1.095	1.102	0,02
36	26 DE JULIO	959	0	0	0	959	0,02
37	SPRING	0	667	0	0	667	0,01
38	STELLA F	639	0	0	0	639	0,01
39	GRANDE ATLANTICO	0	0	0	624	624	0,01
40	CAP SAN AUGUSTIN	0	0	0	66	66	0,00
41	CAP SAN LORENZO	0	0	0	33	33	0,00
42	CAP SAN MALEAS	0	0	0	33	33	0,00
<b>Total</b>	<b>1.218.211</b>	<b>2.281.963</b>	<b>0</b>	<b>278.053</b>	<b>3.778.227</b>	<b>100,00</b>	