



EXPORTAÇÃO DE CAFÉ A PARTIR DO ESPÍRITO SANTO

**RELATÓRIO MENSAL
DEZEMBRO – 2018**



Vitória, 15 de janeiro de 2019

Prezado Associado,

Temos a satisfação de encaminhar o **RELATÓRIO MENSAL** contendo resumos e demonstrativos das exportações de café a partir do Espírito Santo, no mês de **DEZEMBRO** de 2018, o acumulado do ano e outras informações, conforme índice que consta na página 02.

O Espírito Santo exportou em dezembro 385.040 sacas negociadas a um preço médio de US\$ 112,45, que movimentaram uma receita de US\$ 43.299.165,67. Os 1.203 contêineres que saíram do Estado transportaram 183.074 sacas de café arábica; 166.978 de conilon; e 34.988 de café solúvel.

A receita cambial acumulada em 2018 é de US\$ 478.048.414,18, equivalente a 4.174.448 sacas de 60kg, a um preço médio de US\$ 114,51 por saca.

Atenciosamente,

JORGE LUIZ NICCHIO
Presidente



RELATÓRIO MENSAL
EXPORTAÇÃO DE CAFÉ A PARTIR DO ESPÍRITO SANTO
DEZEMBRO – 2018

1. VOLUMES POR EXPORTADOR NO MÊS Por espécie e industrializado e ranking no mês	Pág. 03
2. VOLUMES POR EXPORTADOR ACUMULADO NO ANO Por espécie e industrializado e ranking no mês	Pág. 04
3. VOLUME EXPORTADO, RECEITA CAMBIAL, PREÇO MÉDIO E QTD. DE CONTAINER NO PERÍODO DE 2016 A 2018 Mensal, por espécie e industrializado	Pág. 06
4. GRÁFICOS DAS EXPORTAÇÕES POR TIPO DE CAFÉ NO ANO	Pág. 10
5. EXPORTAÇÃO POR PAÍS DE DESTINO NO MÊS Por espécie e industrializado	Pág. 11
6. EXPORTAÇÃO POR PAÍS DE DESTINO ACUMULADO NO ANO Por espécie e industrializado	Pág. 12
7. EMBARQUES POR NAVIO NO MÊS Por espécie e industrializado	Pág. 14
8. EMBARQUES POR NAVIO ACUMULADO NO ANO Por espécie e industrializado	Pág. 15

OBS.:

- **RECEITA CAMBIAL** – em US\$
- **PREÇO MÉDIO** – em US\$/Saca
- **ESPÉCIE** = Arábica e Conilon
- **INDUSTRIALIZADO** = Solúvel e Torrado

Volumes apurados com base na data da Autoridade Aduaneira.



Exportação de Café a partir do Espírito Santo

por Exportador x Tipo de Café

Exportação entre 01/12/2018 e 31/12/2018

Valores Quantitativos em Sacas de 60 kg

	Exportador	Arábica	Conillon	Torrado	Solúvel	Total	%
1	UNICAFE COMPANHIA COMERCIO EXTERIOR	47.060	34.393	0	0	81.453	21,15
2	REALCAFE SOLUVEL DO BRASIL S/A	0	0	0	34.988	34.988	9,08
3	TRISTAO CIA. COMERCIO EXTERIOR	23.425	10.041	0	0	33.466	8,69
4	EISA - EMPRESA INTERAGRICOLA S/A	28.378	3.653	0	0	32.031	8,31
5	ENGELHART CTP (BRASIL) S.A	0	25.920	0	0	25.920	6,73
6	GARDINGO TRADE IMPORTAÇÃO E EXPORTAÇÃO LTDA	20.466	0	0	0	20.466	5,31
7	ED&F MAN VOLCAFE BRASIL LTDA.	5.440	13.747	0	0	19.187	4,98
8	COOPERATIVA AGROPECUARIA CENTRO SERRANA - COOPEAVI	16.575	0	0	0	16.575	4,30
9	LOUIS DREYFUS COMPANY BRASIL S.A.	0	13.830	0	0	13.830	3,59
10	NICCHIO CAFÉ S/A EXPORTAÇÃO E IMPORTAÇÃO	11.330	1.800	0	0	13.130	3,41
11	STEFENONI INTERAGRICOLA LTDA.	9.180	3.598	0	0	12.778	3,31
12	KAFFEE EXPORTADORA E IMPORTADORA LTDA	7.680	0	0	0	7.680	1,99
13	CAFEIRA BRENDA LTDA	7.120	0	0	0	7.120	1,84
14	NKG STOCKLER LTDA.	0	4.848	0	0	4.848	1,25
15	GRANCAFÉ COMÉRCIO IMPORT E EXPORT DE CAFÉ LTDA	0	3.999	0	0	3.999	1,03
16	BRYSER CAFÉ EXPORTAÇÃO E IMPORTAÇÃO LTDA.	0	3.200	0	0	3.200	0,83
17	OLAM AGRICOLA LTDA	320	2.520	0	0	2.840	0,73
18	KUBIT EXPORTAÇÃO E IMPORTAÇÃO DE CAFÉ LTDA.	0	1.667	0	0	1.667	0,43
19	NICCHIO SOBRINHO CAFE S.A	653	320	0	0	973	0,25
20	BOURBON SPECIALTY COFFEES S/A	527	150	0	0	677	0,17
21	GAVA CAFÉ S/A.	0	667	0	0	667	0,17
22	NOSSA SENHORA DA GUIA EXPORTADORA CAFE LTDA	0	666	0	0	666	0,17
23	H SLOPER COMERCIO LTDA.	640	0	0	0	640	0,16
24	AGRO FOOD IMP.E EXP.LTDA	440	0	0	0	440	0,11
25	FAZENDAS KLEM LTDA ME	320	0	0	0	320	0,08
26	JCA - EXPORT, ASSESSORIA, EMPREEND E PARTICIP LTDA	320	0	0	0	320	0,08
27	Outros exportadores	3.200	41.959	0	0	45.159	11,72
	Total	183.074	166.978	0	34.988	385.040	100,00



Exportação de Café a partir do Espírito Santo

por Exportador x Tipo de Café

Exportação entre 01/01/2018 e 31/12/2018

Valores Quantitativos em Sacas de 60 kg

	Exportador	Arábica	Conillon	Torrado	Solúvel	Total	%
1	ENGELHART CTP (BRASIL) S.A	0	721.384	0	0	721.384	17,28
2	UNICAFE COMPANHIA COMERCIO EXTERIOR	393.252	205.321	0	0	598.573	14,33
3	LOUIS DREYFUS COMPANY BRASIL S.A.	4.480	355.041	0	0	359.521	8,61
4	REALCAFE SOLUVEL DO BRASIL S/A	0	0	0	313.041	313.041	7,49
5	TRISTAO CIA. COMERCIO EXTERIOR	138.875	165.390	0	0	304.265	7,28
6	GARDINGO TRADE IMPORTAÇÃO E EXPORTAÇÃO LTDA	238.024	0	0	0	238.024	5,70
7	EISA - EMPRESA INTERAGRICOLA S/A	173.704	44.977	0	0	218.681	5,23
8	BLENDCOFFEE COMÉRCIO EXPORTAÇÃO E IMPORTAÇÃO LTDA.	0	169.310	0	0	169.310	4,05
9	NICCHIO SOBRINHO CAFE S.A	62.895	74.160	0	0	137.055	3,28
10	KAFFEE EXPORTADORA E IMPORTADORA LTDA	114.955	20	0	0	114.975	2,75
11	NICCHIO CAFÉ S/A EXPORTAÇÃO E IMPORTAÇÃO	63.829	42.810	0	0	106.639	2,55
12	STEFENONI INTERAGRICOLA LTDA.	59.827	28.038	0	0	87.865	2,10
13	ED&F MAN VOLCAFE BRASIL LTDA.	26.329	57.366	0	0	83.695	2,00
14	NKG STOCKLER LTDA.	0	80.521	0	0	80.521	1,92
15	OLAM AGRICOLA LTDA	62.092	11.880	0	0	73.972	1,77
16	GRANCAFÉ COMÉRCIO IMPORT E EXPORT DE CAFÉ LTDA	0	29.932	0	0	29.932	0,71
17	BRYSER CAFÉ EXPORTAÇÃO E IMPORTAÇÃO LTDA.	0	25.733	0	0	25.733	0,61
18	CAFEIRA BRENDA LTDA	10.800	13.240	0	0	24.040	0,57
19	COOPERATIVA AGROPECUARIA CENTRO SERRANA - COOPEAVI	18.654	0	0	0	18.654	0,44
20	NOSSA SENHORA DA GUIA EXPORTADORA CAFE LTDA	0	11.252	0	0	11.252	0,26
21	CONSTRUTORA E INCORPORADORA SHARLONI S.A	2.680	8.080	0	0	10.760	0,25
22	MERCON BRASIL COMÉRCIO DE CAFÉ LTDA.	0	9.990	0	0	9.990	0,23
23	VOLCAFE LTDA	8.954	0	0	0	8.954	0,21
24	GAVA CAFÉ S/A.	1.760	6.001	0	0	7.761	0,18
25	KUBIT EXPORTAÇÃO E IMPORTAÇÃO DE CAFÉ LTDA.	0	5.167	0	0	5.167	0,12
26	AGRO FOOD IMP.E EXP.LTDA	3.160	0	0	0	3.160	0,07
27	H SLOPER COMERCIO LTDA.	3.064	13	0	0	3.077	0,07
28	VIXPORT GRAOS S/A	2.640	0	0	0	2.640	0,06
29	SATORI IMPORTAÇÃO & EXPORTAÇÃO LTDA.	2.564	0	0	0	2.564	0,06



Exportação de Café a partir do Espírito Santo por Exportador x Tipo de Café

Exportação entre 01/01/2018 e 31/12/2018

Valores Quantitativos em Sacas de 60 kg

Exportador	Arábica	Conillon	Torrado	Solúvel	Total	%
30 FAZENDAS KLEM LTDA ME	2.400	0	0	0	2.400	0,05
31 BOURBON SPECIALTY COFFEES S/A	2.077	150	0	0	2.227	0,05
32 COOCAFE - COOP DOS CAFEIC DA REG.DE LAJINHA LTDA	1.600	0	0	0	1.600	0,03
33 ELBA GREEN BRAZILIAN COFFEE TRADE IMP. E EXP LTDA.	1.080	0	0	0	1.080	0,02
34 JCA - EXPORT, ASSESSORIA, EMPREEND E PARTICIP LTDA	943	0	0	0	943	0,02
35 ORTELAN CAFE COMERCIO EXPORTACAO E IMPORTACAO LTDA	0	880	0	0	880	0,02
36 COFCO INTERNATIONAL COM E ARMAZ DE GRAOS LTDA.	0	666	0	0	666	0,01
37 AIDC TECNOLOGIA LTDA.	0	640	0	0	640	0,01
38 MOGAR TELESCA 43466087015	275	340	0	0	615	0,01
39 SKY COMERCIAL EIRELI	0	300	0	0	300	0,00
40 AUREA IMP. EXP E TORREFACAO DE CAFE LTDA - ME.	85	0	0	0	85	0,00
41 Outros exportadores	7.400	384.407	0	0	391.807	9,38
Total	1.408.398	2.453.009	0	313.041	4.174.448	100,00



Exportação de Café a partir do Espírito Santo

Mensal x Tipo de Café

Exportação entre 01/01/2016 e 31/12/2018

Valores Quantitativos em Sacas de 60 kg
Valores Monetários em US\$

Exportação		Arábica	Conillon	Torrado	Solúvel	Total
01/2016	Sacas	134.388	73.057	0	15.699	223.144
	Receita	17.481.071,56	7.347.687,95	0,00	2.039.013,85	26.867.773,36
	Preço Médio	130,07	100,57	0,00	129,88	120,40
	Qtde Container	420	228	0	49	697
02/2016	Sacas	193.963	62.756	0	16.324	273.043
	Receita	25.971.471,25	6.657.867,20	0,00	2.201.549,62	34.830.888,07
	Preço Médio	133,89	106,09	0,00	134,86	127,56
	Qtde Container	606	196	0	51	853
03/2016	Sacas	141.951	54.002	0	39.197	235.150
	Receita	17.612.053,80	5.943.732,81	0,00	4.994.894,17	28.550.680,78
	Preço Médio	124,07	110,06	0,00	127,43	121,41
	Qtde Container	444	169	0	122	735
04/2016	Sacas	126.134	58.022	0	20.634	204.790
	Receita	16.834.566,37	6.355.119,09	0,00	2.606.663,10	25.796.348,56
	Preço Médio	133,46	109,52	0,00	126,32	125,96
	Qtde Container	394	181	0	64	640
05/2016	Sacas	119.254	64.691	0	29.987	213.932
	Receita	15.651.282,73	7.118.157,39	0,00	3.681.461,31	26.450.901,43
	Preço Médio	131,24	110,03	0,00	122,76	123,64
	Qtde Container	373	202	0	94	669
06/2016	Sacas	75.251	78.340	0	28.139	181.730
	Receita	10.319.412,62	8.584.174,32	0,00	3.526.848,10	22.430.435,04
	Preço Médio	137,13	109,57	0,00	125,33	123,42
	Qtde Container	235	245	0	88	568
07/2016	Sacas	43.706	37.273	0	39.181	120.160
	Receita	6.373.519,37	4.463.795,68	0,00	5.471.780,02	16.309.095,07
	Preço Médio	145,82	119,75	0,00	139,65	135,72
	Qtde Container	137	116	0	122	376
08/2016	Sacas	156.090	36.790	0	27.701	220.581
	Receita	23.101.240,09	4.837.696,90	0,00	3.992.814,00	31.931.750,99
	Preço Médio	147,99	131,49	0,00	144,13	144,76
	Qtde Container	488	115	0	87	689
09/2016	Sacas	139.785	29.728	0	22.619	192.132
	Receita	21.307.881,85	3.939.823,72	0,00	3.262.326,95	28.510.032,52
	Preço Médio	152,43	132,52	0,00	144,22	148,38
	Qtde Container	437	93	0	71	600
10/2016	Sacas	68.261	11.224	0	23.689	103.174
	Receita	10.494.294,93	1.504.548,25	0,00	3.728.254,40	15.727.097,58
	Preço Médio	153,73	134,04	0,00	157,38	152,43
	Qtde Container	213	35	0	74	322



Exportação de Café a partir do Espírito Santo

Mensal x Tipo de Café

Exportação entre 01/01/2016 e 31/12/2018

Valores Quantitativos em Sacas de 60 kg
Valores Monetários em US\$

11/2016	Sacas	152.100	24.865	0	29.817	206.782
	Receita	25.740.836,69	4.145.565,99	0,00	4.521.465,60	34.407.868,28
	Preço Médio	169,23	166,72	0,00	151,64	166,39
	Qtde Container	475	78	0	93	646
12/2016	Sacas	127.792	10.982	0	21.446	160.220
	Receita	23.036.757,64	1.818.354,55	0,00	3.466.513,93	28.321.626,12
	Preço Médio	180,26	165,57	0,00	161,63	176,76
	Qtde Container	399	34	0	67	501
Total em 2016	Sacas	1.478.675	541.730	0	314.433	2.334.838
	Receita	213.924.388,90	62.716.523,85	0,00	43.493.585,05	320.134.497,80
	Preço Médio	144,67	115,77	0,00	138,32	137,11
	Qtde Container	4.621	1.692	0	982	7.296
01/2017	Sacas	124.261	21.754	0	9.076	155.091
	Receita	20.521.304,23	3.599.207,58	0,00	1.271.808,00	25.392.319,81
	Preço Médio	165,14	165,45	0,00	140,12	163,72
	Qtde Container	388	68	0	28	485
02/2017	Sacas	145.036	9.040	0	21.572	175.648
	Receita	24.765.361,55	1.599.957,96	0,00	3.508.292,40	29.873.611,91
	Preço Médio	170,75	176,98	0,00	162,63	170,07
	Qtde Container	453	28	0	67	549
03/2017	Sacas	100.389	20.626	0	24.513	145.528
	Receita	17.101.990,47	3.570.831,52	0,00	3.960.513,44	24.633.335,43
	Preço Médio	170,35	173,12	0,00	161,56	169,26
	Qtde Container	314	64	0	77	455
04/2017	Sacas	108.153	24.125	0	28.888	161.166
	Receita	18.304.839,14	4.073.175,96	0,00	4.632.463,20	27.010.478,30
	Preço Médio	169,24	168,83	0,00	160,35	167,59
	Qtde Container	338	75	0	90	504
05/2017	Sacas	74.527	17.090	0	31.484	123.101
	Receita	12.199.280,65	2.866.643,07	0,00	5.264.173,60	20.330.097,32
	Preço Médio	163,68	167,73	0,00	167,20	165,14
	Qtde Container	233	53	0	98	385
06/2017	Sacas	104.827	17.295	0	33.515	155.637
	Receita	16.075.247,66	2.706.987,36	0,00	5.727.200,49	24.509.435,51
	Preço Médio	153,35	156,51	0,00	170,88	157,47
	Qtde Container	328	54	0	105	486
07/2017	Sacas	92.472	17.634	0	21.873	131.979
	Receita	13.547.902,50	2.777.802,20	0,00	3.728.635,48	20.054.340,18
	Preço Médio	146,50	157,52	0,00	170,46	151,95
	Qtde Container	289	55	0	68	412



Exportação de Café a partir do Espírito Santo

Mensal x Tipo de Café

Exportação entre 01/01/2016 e 31/12/2018

Valores Quantitativos em Sacas de 60 kg
Valores Monetários em US\$

08/2017	Sacas	145.930	27.291	0	20.634	193.855
	Receita	21.868.859,36	3.956.962,04	0,00	3.473.145,60	29.298.967,00
	Preço Médio	149,85	144,99	0,00	168,32	151,13
	Qtde Container	456	85	0	64	606
09/2017	Sacas	124.951	21.510	0	29.776	176.237
	Receita	19.059.753,41	3.131.408,45	0,00	4.917.374,70	27.108.536,56
	Preço Médio	152,53	145,57	0,00	165,14	153,81
	Qtde Container	390	67	0	93	551
10/2017	Sacas	153.957	14.431	0	33.144	201.532
	Receita	23.733.466,72	2.126.552,22	0,00	5.330.006,98	31.190.025,92
	Preço Médio	154,15	147,36	0,00	160,81	154,76
	Qtde Container	481	45	0	104	630
11/2017	Sacas	162.325	36.491	0	31.575	230.391
	Receita	24.625.323,78	5.146.536,38	0,00	5.334.978,75	35.106.838,91
	Preço Médio	151,70	141,03	0,00	168,96	152,37
	Qtde Container	507	114	0	99	720
12/2017	Sacas	134.680	42.795	0	26.633	204.108
	Receita	20.379.468,77	5.905.250,59	0,00	4.546.224,16	30.830.943,52
	Preço Médio	151,31	137,98	0,00	170,69	151,05
	Qtde Container	421	134	0	83	638
Total em 2017						
	Sacas	1.471.508	270.082	0	312.683	2.054.273
	Receita	232.182.798,24	41.461.315,33	0,00	51.694.816,80	325.338.930,37
	Preço Médio	157,78	153,51	0,00	165,32	158,37
	Qtde Container	4.598	842	0	976	6.421
01/2018	Sacas	104.701	6.901	0	1.123	112.725
	Receita	16.102.770,15	826.547,96	0,00	186.624,00	17.115.942,11
	Preço Médio	153,79	119,77	0,00	166,18	151,83
	Qtde Container	327	22	0	4	352
02/2018	Sacas	101.681	26.362	0	25.291	153.334
	Receita	15.980.348,23	3.349.397,35	0,00	4.288.176,27	23.617.921,85
	Preço Médio	157,16	127,05	0,00	169,55	154,02
	Qtde Container	318	82	0	79	479
03/2018	Sacas	126.937	70.974	0	30.215	228.126
	Receita	19.048.411,10	7.584.755,13	0,00	4.960.723,16	31.593.889,39
	Preço Médio	150,06	106,86	0,00	164,18	138,49
	Qtde Container	397	222	0	94	713
04/2018	Sacas	87.897	55.655	0	24.385	167.937
	Receita	12.812.727,58	6.352.133,42	0,00	3.894.461,98	23.059.322,98
	Preço Médio	145,76	114,13	0,00	159,70	137,30
	Qtde Container	275	174	0	76	525



Exportação de Café a partir do Espírito Santo

Mensal x Tipo de Café

Exportação entre 01/01/2016 e 31/12/2018

Valores Quantitativos em Sacas de 60 kg
Valores Monetários em US\$

05/2018	Sacas	78.320	45.856	0	15.531	139.707
	Receita	11.271.657,63	4.772.821,28	0,00	2.427.591,07	18.472.069,98
	Preço Médio	143,91	104,08	0,00	156,30	132,22
	Qtde Container	245	143	0	49	437
06/2018	Sacas	129.750	283.380	0	38.983	452.113
	Receita	18.401.212,02	28.102.156,11	0,00	5.822.932,01	52.326.300,14
	Preço Médio	141,82	99,16	0,00	149,37	115,73
	Qtde Container	405	886	0	122	1.413
07/2018	Sacas	83.039	369.516	0	25.312	477.867
	Receita	11.378.846,69	37.470.191,53	0,00	3.726.313,85	52.575.352,07
	Preço Médio	137,03	101,40	0,00	147,21	110,02
	Qtde Container	259	1.155	0	79	1.493
08/2018	Sacas	95.960	538.977	0	40.270	675.207
	Receita	12.661.881,27	53.668.993,31	0,00	5.645.847,95	71.976.722,53
	Preço Médio	131,94	99,57	0,00	140,19	106,59
	Qtde Container	300	1.684	0	126	2.110
09/2018	Sacas	127.365	289.908	0	17.086	434.359
	Receita	16.204.741,51	26.685.574,53	0,00	2.408.140,99	45.298.457,03
	Preço Médio	127,23	92,04	0,00	140,94	104,28
	Qtde Container	398	906	0	53	1.357
10/2018	Sacas	136.808	363.946	0	25.970	526.724
	Receita	16.219.300,70	33.336.957,21	0,00	3.585.762,97	53.142.020,88
	Preço Médio	118,55	91,59	0,00	138,07	100,89
	Qtde Container	428	1.137	0	81	1.646
11/2018	Sacas	152.866	234.556	0	33.887	421.309
	Receita	18.223.024,76	22.672.584,81	0,00	4.675.639,98	45.571.249,55
	Preço Médio	119,20	96,66	0,00	137,97	108,16
	Qtde Container	478	733	0	106	1.317
12/2018	Sacas	183.074	166.978	0	34.988	385.040
	Receita	22.560.812,36	15.973.139,34	0,00	4.765.213,97	43.299.165,67
	Preço Médio	123,23	95,66	0,00	136,19	112,45
	Qtde Container	572	522	0	109	1.203
Total em 2018	Sacas	1.408.398	2.453.009	0	313.041	4.174.448
	Receita	190.865.734,00	240.795.251,98	0,00	46.387.428,20	478.048.414,18
	Preço Médio	135,51	98,16	0,00	148,18	114,51
	Qtde Container	4.402	7.666	0	978	13.045

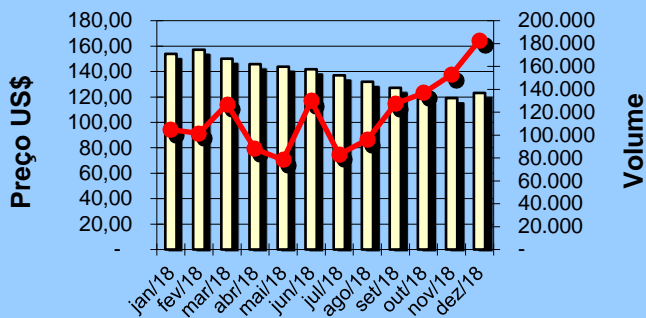


Exportação de Café a partir do Espírito Santo Gráficos Estatísticos - Preço Médio x Volume

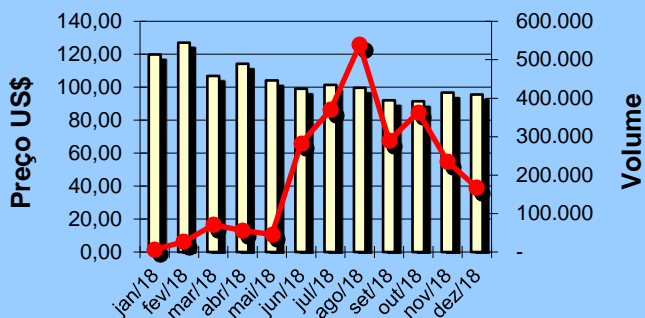
Alfândega entre 01/01/2018 e 31/12/2018

Valores Quantitativos em Sacas de 60kg

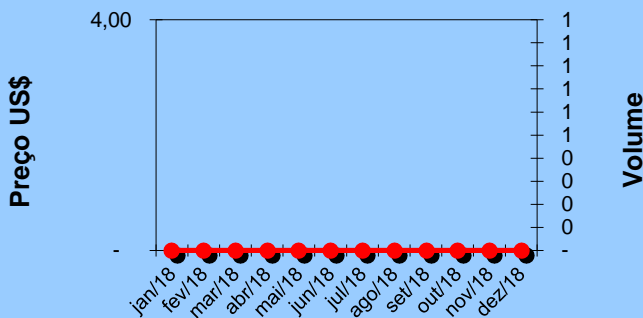
ARÁBICA - Preço médio x Volume



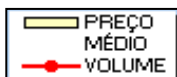
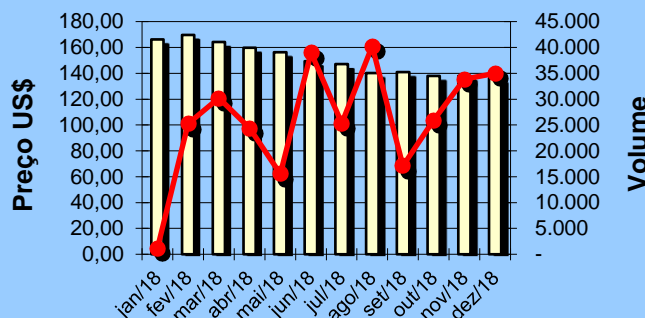
CONILLON - Preço médio x Volume



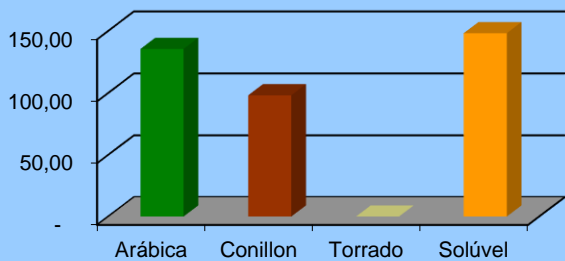
TORRADO - Preço médio x Volume



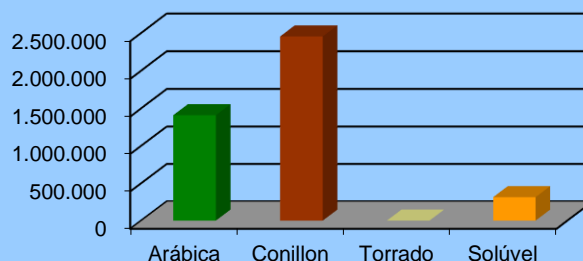
SOLÚVEL - Preço médio x Volume



Preço Médio anual por tipo de café



Volume anual por tipo de café





Exportação de Café a partir do Espírito Santo por País Destino x Tipo de Café

Exportação entre 01/12/2018 e 31/12/2018

	País Destino	Valores Quantitativos em Sacas de 60 kg				%	
		Arábica	Conillon	Torrado	Solúvel		
1	LIBANO	47.358	5.780	0	0	53.138	13,80
2	E.U.A.	9.966	32.902	0	8.320	51.188	13,29
3	ITALIA	8.078	26.269	0	0	34.347	8,92
4	TURQUIA	31.619	0	0	0	31.619	8,21
5	COLOMBIA	3.196	26.480	0	0	29.676	7,70
6	MEXICO	919	28.324	0	0	29.243	7,59
7	INDONESIA	2.240	0	0	25.095	27.335	7,09
8	CUBA	25.025	0	0	0	25.025	6,49
9	BELGICA	5.720	14.760	0	0	20.480	5,31
10	ARGENTINA	8.692	8.567	0	0	17.259	4,48
11	RUSSIAN	0	15.120	0	0	15.120	3,92
12	SUECIA	8.280	0	0	0	8.280	2,15
13	ALEMANHA	4.879	1.440	0	0	6.319	1,64
14	CHILE	0	5.666	0	0	5.666	1,47
15	EGITO	3.600	0	0	0	3.600	0,93
16	ESPAÑA	3.225	0	0	0	3.225	0,83
17	JORDANIA	3.196	0	0	0	3.196	0,83
18	SIRIA	3.080	0	0	0	3.080	0,79
19	GRECIA	2.931	0	0	0	2.931	0,76
20	EMIR.ARABES	2.880	0	0	0	2.880	0,74
21	BULGARIA	1.800	0	0	0	1.800	0,46
22	URUGUAI	1.330	450	0	0	1.780	0,46
23	LIBIA	1.600	0	0	0	1.600	0,41
24	HOLANDA (PAISES)	0	0	0	1.248	1.248	0,32
25	JAPAO	970	70	0	0	1.040	0,27
26	REINO UNIDO	770	150	0	0	920	0,23
27	AFRICA DO SUL	0	667	0	0	667	0,17
28	CHIPRE	640	0	0	0	640	0,16
29	QATAR	640	0	0	0	640	0,16
30	ARABIA SAUDITA	440	0	0	0	440	0,11
31	ESLOVENIA	0	333	0	0	333	0,08
32	AUSTRALIA	0	0	0	325	325	0,08
Total		183.074	166.978	0	34.988	385.040	100,00



Exportação de Café a partir do Espírito Santo por País Destino x Tipo de Café

Exportação entre 01/01/2018 e 31/12/2018

	País Destino	Valores Quantitativos em Sacas de 60 kg				%	
		Arábica	Conillon	Torrado	Solúvel Total		
1	BELGICA	32.790	650.171	0	0	682.961	16,36
2	REINO UNIDO	7.695	578.430	0	434	586.559	14,05
3	E.U.A.	74.911	293.188	0	88.496	456.595	10,93
4	TURQUIA	326.626	1.853	0	0	328.479	7,86
5	MEXICO	4.119	259.283	0	0	263.402	6,30
6	LIBANO	230.702	24.700	0	0	255.402	6,11
7	INDONESIA	35.520	0	0	208.686	244.206	5,85
8	ARGENTINA	128.416	109.574	0	1.747	239.737	5,74
9	ITALIA	20.316	189.064	0	0	209.380	5,01
10	ALEMANHA	171.263	37.360	0	132	208.755	5,00
11	COLOMBIA	21.987	119.119	0	0	141.106	3,38
12	HOLANDA (PAISES	2.980	88.680	0	8.736	100.396	2,40
13	CHILE	5.640	55.794	0	0	61.434	1,47
14	CUBA	45.175	0	0	0	45.175	1,08
15	SIRIA	38.280	2.200	0	0	40.480	0,96
16	JORDANIA	38.062	1.280	0	0	39.342	0,94
17	EMIR.ARABES	27.680	640	0	0	28.320	0,67
18	SUECIA	26.499	0	0	0	26.499	0,63
19	RUSSIAN	333	23.373	0	0	23.706	0,56
20	URUGUAI	14.532	3.401	0	0	17.933	0,42
21	LIBIA	15.415	760	0	0	16.175	0,38
22	ESPANHA	14.313	640	0	0	14.953	0,35
23	TUNISIA	14.720	0	0	0	14.720	0,35
24	CROACIA	14.595	0	0	0	14.595	0,34
25	AUSTRALIA	12.785	370	0	1.304	14.459	0,34
26	EGITO	10.557	1.720	0	0	12.277	0,29
27	GRECIA	11.354	640	0	0	11.994	0,28
28	ISRAEL	9.400	1.547	0	0	10.947	0,26
29	BULGARIA	10.040	0	0	660	10.700	0,25
30	FRANCA	5.285	0	0	2.846	8.131	0,19
31	ESLOVENIA	7.039	333	0	0	7.372	0,17
32	ARABIA SAUDITA	5.627	425	0	0	6.052	0,14
33	JAPAO	5.274	390	0	0	5.664	0,13
34	UCRANIA	4.290	0	0	0	4.290	0,10
35	POLONIA	0	4.155	0	0	4.155	0,09
36	CHIPRE	2.880	0	0	0	2.880	0,06
37	KUWEIT	2.880	0	0	0	2.880	0,06
38	QATAR	2.880	0	0	0	2.880	0,06
39	CABO VERDE	1.280	320	0	0	1.600	0,03
40	CANADA	0	1.600	0	0	1.600	0,03
41	ARGELIA	960	0	0	0	960	0,02
42	MONTENEGRO	959	0	0	0	959	0,02
43	PARAGUAI	0	892	0	0	892	0,02
44	AFRICA DO SUL	0	667	0	0	667	0,01
45	ALBANIA	640	0	0	0	640	0,01
46	MARROCOS	640	0	0	0	640	0,01
47	IRAN	0	440	0	0	440	0,01
48	COREIA DO SUL	320	0	0	0	320	0,00



Exportação de Café a partir do Espírito Santo por País Destino x Tipo de Café

Exportação entre 01/01/2018 e 31/12/2018

País Destino	Valores Quantitativos em Sacas de 60 kg				%	
	Arábica	Conillon	Torrado	Solúvel Total		
49 BAREIN	300	0	0	0	300	0,00
50 PORTUGAL	250	0	0	0	250	0,00
51 CHINA	184	0	0	0	184	0,00
52 SUICA	5	0	0	0	5	0,00
Total	1.408.398	2.453.009	0	313.041	4.174.448	100,00



Exportação de Café a partir do Espírito Santo por Navio x Tipo de Café

Exportação entre 01/12/2018 e 31/12/2018

Valores Quantitativos em Sacas de 60 kg

Navio	Arábica	Conillon	Torrado	Soluvel	Total	%
1 STELLAR WILLEMSTADT	89.089	84.242	0	10.386	183.717	47,71
2 LOG-IN PANTANAL	24.911	29.682	0	23.354	77.947	20,24
3 LOGIN PANTANAL	27.124	3.950	0	0	31.074	8,07
4 NAVIOS SPRING	8.125	15.173	0	0	23.298	6,05
5 LOG-IN RESILIENTE	7.343	9.333	0	0	16.676	4,33
6 TRANSP.RODOVIARIO	8.262	7.817	0	0	16.079	4,17
7 BOMAR PRAIA	8.775	4.533	0	0	13.308	3,45
8 TRF PESCARA	8.125	0	0	0	8.125	2,11
9 LUTETIA	0	6.835	0	0	6.835	1,77
10 NELSON	0	2.933	0	0	2.933	0,76
11 GRANDE FRANCIA	0	880	0	1.248	2.128	0,55
12 SPRING	0	1.600	0	0	1.600	0,41
13 GRANDE AFRICA	880	0	0	0	880	0,22
14 LOG-IN-PANTANAL.	440	0	0	0	440	0,11
Total	183.074	166.978	0	34.988	385.040	100,00



Exportação de Café a partir do Espírito Santo por Navio x Tipo de Café

Exportação entre 01/01/2018 e 31/12/2018

Valores Quantitativos em Sacas de 60 kg

Navio	Arábica	Conillon	Torrado	Soluvél	Total	%	
1	LOG-IN RESILIENTE	522.325	982.570	0	660	1.505.555	36,06
2	LOG-IN PANTANAL	309.146	398.724	0	291.121	998.991	23,93
3	STELLAR WILLEMSTADT	212.214	257.542	0	10.798	480.554	11,51
4	LOGIN PANTANAL	108.251	235.531	0	0	343.782	8,23
5	TRANSP.RODOVIARIO	117.148	93.192	0	1.123	211.463	5,06
6	MSC ELOISE	44.983	152.639	0	0	197.622	4,73
7	LOG-IN-PANTANAL.	23.298	51.377	0	0	74.675	1,78
8	NAVIOS SPRING	8.764	36.293	0	0	45.057	1,07
9	BOMAR RESOLUTE	8.729	27.501	0	0	36.230	0,86
10	EXPRESS FRANCE	1.278	34.749	0	0	36.027	0,86
11	RITA	0	27.587	0	0	27.587	0,66
12	TRF PESCARA	9.084	16.480	0	0	25.564	0,61
13	EXPRESS BRAZIL	320	23.356	0	0	23.676	0,56
14	MERCOSUL GUARANI	3.907	15.667	0	0	19.574	0,46
15	BOMAR PRAIA	8.775	9.866	0	0	18.641	0,44
16	NELSON	1.278	13.106	0	0	14.384	0,34
17	MSC NITA	330	12.333	0	0	12.663	0,30
18	LOGIN JACARANDA	1.600	8.653	0	0	10.253	0,24
19	LOG-IN JACARANDA	0	9.667	0	0	9.667	0,23
20	SPHENE	0	8.960	0	0	8.960	0,21
21	STADT KOLN	8.450	0	0	0	8.450	0,20
22	LUTETIA	0	6.835	0	0	6.835	0,16
23	LOG IN JACARANDA	1.600	5.000	0	0	6.600	0,15
24	BARRY	6.183	0	0	0	6.183	0,14
25	LETAVIA	0	5.810	0	0	5.810	0,13
26	GRANDE ARGENTINA	1.760	1.653	0	1.872	5.285	0,12
27	GRANDE AFRICA	1.320	3.080	0	624	5.024	0,12
28	GRANDE AMERICA	320	2.640	0	1.248	4.208	0,10
29	RITA M	3.720	0	0	0	3.720	0,08
30	PANTANAL	0	3.331	0	0	3.331	0,07
31	GRANDE NIGERIA	880	1.320	0	624	2.824	0,06
32	LO	0	2.640	0	0	2.640	0,06
33	SPRING	0	2.267	0	0	2.267	0,05
34	GRANDE BRASILE	690	880	0	624	2.194	0,05
35	GRANDE FRANCIA	0	880	0	1.248	2.128	0,05
36	GRANDE BUENOS AIRES	440	880	0	0	1.320	0,03
37	GRANDE AMBURGO	0	0	0	1.248	1.248	0,02
38	TRANSP.AEREO	7	0	0	1.095	1.102	0,02
39	26 DE JULIO	959	0	0	0	959	0,02
40	STELLA F	639	0	0	0	639	0,01
41	GRANDE ATLANTICO	0	0	0	624	624	0,01
42	CAP SAN AUGUSTIN	0	0	0	66	66	0,00
43	CAP SAN LORENZO	0	0	0	33	33	0,00
44	CAP SAN MALEAS	0	0	0	33	33	0,00
Total	1.408.398	2.453.009	0	313.041	4.174.448	100,00	