



EXPORTAÇÃO DE CAFÉ A PARTIR DO ESPÍRITO SANTO

**RELATÓRIO MENSAL
JULHO – 2013**



Vitória, 8 de agosto de 2013

Prezado Associado,

Temos a satisfação de passar às mãos de V.S.^a o RELATÓRIO MENSAL contendo resumos e demonstrativos das exportações de café a partir do Espírito Santo, no mês de JULHO de 2013, o acumulado do ano e outras informações conforme índice constante de fls. 2.

Atenciosamente


LUIZ ANTONIO POLESE
Presidente



RELATÓRIO MENSAL
EXPORTAÇÃO DE CAFÉ A PARTIR DO ESPÍRITO SANTO
JULHO – 2 0 13

1. VOLUMES POR EXPORTADOR NO MÊS Por espécie e industrializado e ranking no mês	Pág. 03
2. VOLUMES POR EXPORTADOR ACUMULADO NO ANO Por espécie e industrializado e ranking no ano	Pág. 04
3. VOLUME EXPORTADO, RECEITA CAMBIAL, PREÇO MÉDIO E QTD. DE CONTAINER NO PERÍODO DE 2011 A 2013 Mensal, por espécie e industrializado	Pág. 05
4. GRÁFICOS DAS EXPORTAÇÕES POR TIPO DE CAFÉ NO ANO	Pág. 09
5. EXPORTAÇÃO POR PAÍS DE DESTINO NO MÊS Por espécie e industrializado	Pág. 10
6. EXPORTAÇÃO POR PAÍS DE DESTINO ACUMULADO NO ANO Por espécie e industrializado	Pág. 11
7. EMBARQUES POR NAVIO NO MÊS Por espécie e industrializado	Pág. 13
8. EMBARQUES POR NAVIO ACUMULADO NO ANO Por espécie e industrializado	Pág. 14

OBS.:

- **RECEITA CAMBIAL** – em US\$
- **PREÇO MÉDIO** – em US\$/Saca

- **ESPÉCIE** = Arábica e Conilon
- **INDUSTRIALIZADO** = Solúvel e Torrado

Volumes apurados com base na data da Autoridade Aduaneira.



Exportação de Café a partir do Espírito Santo

por Exportador x Tipo de Café

Exportadores Associados CCCV + Outros (Não Associados)

Exportação entre 01/07/2013 e 31/07/2013

Valores Quantitativos em Sacas de 60 kg

	Exportador	Arábica	Conillon	Torrado	Solúvel	Total	%
1	UNICAFE COMPANHIA COMERCIO EXTERIOR	42.091	22.866	0	0	64.957	16,74
2	CUSTODIO FORZZA COM.EXP. LTDA	15.913	34.930	0	0	50.843	13,10
3	NICCHIO SOBRINHO CAFE S.A	24.646	2.560	0	0	27.206	7,01
4	REALCAFE SOLUVEL DO BRASIL S/A	0	0	0	22.632	22.632	5,83
5	IMPÉRIO COMÉRCIO DE CAFÉ LTDA	13.819	5.675	0	0	19.494	5,02
6	CAFENORTE S/A IMP. EXPORTa.	16.480	0	0	0	16.480	4,24
7	GARDINGO TRADE IMPORTAÇÃO E EXPORTAÇÃO LTDA	14.400	0	0	0	14.400	3,71
8	EISA - EMPRESA INTERAGRICOLA S/A	5.880	8.340	0	0	14.220	3,66
9	OUTSPAN BRASIL IMPORTAÇÃO E EXPORTAÇÃO LTDA	11.960	0	0	0	11.960	3,08
10	NICCHIO CAFÉ S/A EXPORTAÇÃO E IMPORTAÇÃO	4.504	2.812	0	0	7.316	1,88
11	CEGIL EXPORTAÇÃO E IMPORTAÇÃO LTDA	0	3.840	0	0	3.840	0,98
12	ATLANTICA EXPORTAÇÃO E IMPORTAÇÃO LTDA.	2.560	320	0	0	2.880	0,74
13	STOCKLER COMERCIAL E EXPORTADORA LTDA	0	2.560	0	0	2.560	0,65
14	TRISTAO CIA. COMERCIO EXTERIOR	1.600	440	0	0	2.040	0,52
15	SIMEX-SIQUEIRA IMP.EXP.S/A	1.400	0	0	0	1.400	0,36
16	MARCA CAFE COM.EXPORTACAO S/A	1.293	0	0	0	1.293	0,33
17	CONSTRUTORA E INCORPORADORA SHARLONI S.A	0	960	0	0	960	0,24
18	AGRO FOOD IMP.E EXP.LTDA	320	0	0	0	320	0,08
19	OUTROS (Associados)	11.595	10.064	0	0	21.659	5,58
20	OUTROS (Não Associados)	25.943	75.551	0	0	101.494	26,16
	Total	194.404	170.918	0	22.632	387.954	100,00



Exportação de Café a partir do Espírito Santo

por Exportador x Tipo de Café

Exportadores Associados CCCV + Outros (Não Associados)

Exportação entre 01/01/2013 e 31/07/2013

Valores Quantitativos em Sacas de 60 kg

Exportador	Arábica	Conillon	Torrado	Solúvel	Total	%
1 UNICAFE COMPANHIA COMERCIO EXTERIOR	219.513	110.613	0	0	330.126	16,10
2 CUSTODIO FORZZA COM.EXP. LTDA	96.398	210.326	0	0	306.724	14,96
3 REALCAFE SOLUVEL DO BRASIL S/A	0	11.750	0	171.119	182.869	8,91
4 IMPÉRIO COMÉRCIO DE CAFÉ LTDA	70.720	71.619	0	0	142.339	6,94
5 NICCHIO SOBRINHO CAFE S.A	124.242	16.744	0	0	140.986	6,87
6 EISA - EMPRESA INTERAGRICOLA S/A	85.460	34.300	0	0	119.760	5,84
7 GARDINGO TRADE IMPORTAÇÃO E EXPORTAÇÃO LTDA	114.120	0	0	0	114.120	5,56
8 OUTSPAN BRASIL IMPORTAÇÃO E EXPORTAÇÃO LTDA	80.380	3.600	0	0	83.980	4,09
9 CAFENORTE S/A IMP. EXPORTa.	64.040	0	0	0	64.040	3,12
10 NICCHIO CAFÉ S/A EXPORTAÇÃO E IMPORTAÇÃO	38.560	6.574	0	0	45.134	2,20
11 TRISTAO CIA. COMERCIO EXTERIOR	11.360	7.600	0	6.240	25.200	1,22
12 MARCA CAFE COM.EXPORTACAO S/A	23.786	960	0	0	24.746	1,20
13 AGRO FOOD IMP.E EXP.LTDA	14.960	0	0	0	14.960	0,72
14 STOCKLER COMERCIAL E EXPORTADORA LTDA	0	12.320	0	0	12.320	0,60
15 SIMEX-SIQUEIRA IMP.EXP.S/A	11.640	0	0	0	11.640	0,56
16 CONSTRUTORA E INCORPORADORA SHARLONI S.A	6.400	4.160	0	0	10.560	0,51
17 ATLANTICA EXPORTAÇÃO E IMPORTAÇÃO LTDA.	9.280	960	0	0	10.240	0,49
18 VOLCAFE LTDA	640	8.000	0	0	8.640	0,42
19 PERIM COMERCIAL E EXPORTADORA S/A.	7.800	0	0	0	7.800	0,38
20 CAFEIRA BREDTA LTDA	0	5.400	0	0	5.400	0,26
21 MC.KINLAY S/A	4.610	10	0	0	4.620	0,22
22 EXPORTADORA DE CAFÉ GUAXUPÉ LTDA	3.933	0	0	0	3.933	0,19
23 CEGIL EXPORTAÇÃO E IMPORTAÇÃO LTDA	0	3.840	0	0	3.840	0,18
24 COOP. AGROPECUÁRIA DAS VERTENTES DO CAPARAÓ LTDA.	640	0	0	0	640	0,03
25 OUTROS (Associados)	91.385	19.104	0	0	110.489	5,38
26 OUTROS (Não Associados)	94.063	170.949	0	0	265.012	12,92
Total	1.173.930	698.829	0	177.359	2.050.118	100,00



Exportação de Café a partir do Espírito Santo

Mensal x Tipo de Café

Exportação entre 01/01/2011 e 31/07/2013

Valores Quantitativos em Sacas de 60 kg
Valores Monetários em US\$

Exportação		Arábica	Conillon	Torrado	Solúvel	Total
01/2011	Sacas	275.370	56.888	4	12.304	344.566
	Receita	46.003.388,61	6.573.898,93	1.907,25	1.487.629,62	54.066.824,41
	Preço Médio	167,06	115,55	476,81	120,90	156,91
	Qtde Container	861	178	1	38	1.077
02/2011	Sacas	224.917	49.516	0	26.745	301.178
	Receita	42.141.520,09	6.118.526,73	0,00	3.198.780,23	51.458.827,05
	Preço Médio	187,36	123,56	0,00	119,60	170,85
	Qtde Container	703	155	0	84	941
03/2011	Sacas	221.735	188.848	91	21.610	432.284
	Receita	44.210.496,15	25.840.728,35	36.082,00	2.969.766,42	73.057.072,92
	Preço Médio	199,38	136,83	396,50	137,42	169,00
	Qtde Container	693	590	1	68	1.351
04/2011	Sacas	154.137	307.273	0	28.979	490.389
	Receita	32.920.662,32	43.572.880,08	0,00	4.519.530,56	81.013.072,96
	Preço Médio	213,58	141,80	0,00	155,95	165,20
	Qtde Container	482	960	0	91	1.532
05/2011	Sacas	170.009	340.536	793	24.683	536.021
	Receita	38.539.723,14	48.649.277,77	115.207,06	3.968.998,78	91.273.206,75
	Preço Médio	226,69	142,86	145,28	160,79	170,27
	Qtde Container	531	1.064	2	77	1.675
06/2011	Sacas	171.685	396.152	4	24.856	592.697
	Receita	39.492.742,68	56.273.096,41	3.600,00	4.021.962,46	99.791.401,55
	Preço Médio	230,03	142,04	900,00	161,81	168,36
	Qtde Container	537	1.238	1	78	1.852
07/2011	Sacas	148.197	252.584	0	29.711	430.492
	Receita	34.258.544,13	36.380.450,85	0,00	5.098.129,51	75.737.124,49
	Preço Médio	231,16	144,03	0,00	171,59	175,93
	Qtde Container	463	789	0	93	1.345
08/2011	Sacas	279.314	318.342	0	16.672	614.328
	Receita	66.180.178,96	44.816.926,26	0,00	2.870.805,03	113.867.910,25
	Preço Médio	236,93	140,78	0,00	172,19	185,35
	Qtde Container	873	995	0	52	1.920
09/2011	Sacas	347.376	214.477	0	24.776	586.629
	Receita	87.890.589,56	30.476.648,37	0,00	4.364.055,07	122.731.293,00
	Preço Médio	253,01	142,09	0,00	176,14	209,21
	Qtde Container	1.086	670	0	77	1.833
10/2011	Sacas	340.450	216.588	0	15.273	572.311
	Receita	81.740.307,50	29.405.355,54	0,00	2.745.885,80	113.891.548,84
	Preço Médio	240,09	135,76	0,00	179,78	199,00
	Qtde Container	1.064	677	0	48	1.788



Exportação de Café a partir do Espírito Santo

Mensal x Tipo de Café

Exportação entre 01/01/2011 e 31/07/2013

Valores Quantitativos em Sacas de 60 kg
Valores Monetários em US\$

11/2011	Sacas	356.751	128.404	0	34.325	519.480
	Receita	85.969.437,77	16.774.493,02	0,00	6.276.175,21	109.020.106,00
	Preço Médio	240,97	130,63	0,00	182,84	209,86
	Qtde Container	1.115	401	0	107	1.623
12/2011	Sacas	278.770	62.579	0	25.159	366.508
	Receita	65.106.838,11	7.691.675,99	0,00	4.634.399,02	77.432.913,12
	Preço Médio	233,55	122,91	0,00	184,20	211,27
	Qtde Container	871	196	0	79	1.145
Total em 2011	Sacas	2.968.711	2.532.187	892	285.093	5.786.883
	Receita	664.454.429,02	352.573.958,30	156.796,31	46.156.117,71	1.063.341.301,34
	Preço Médio	223,81	139,23	175,78	161,89	183,75
	Qtde Container	9.279	7.913	5	892	18.082
01/2012	Sacas	208.713	34.413	0	18.495	261.621
	Receita	47.748.111,43	4.271.949,45	0,00	3.322.105,60	55.342.166,48
	Preço Médio	228,77	124,13	0,00	179,62	211,53
	Qtde Container	652	108	0	58	818
02/2012	Sacas	270.265	44.981	0	30.613	345.859
	Receita	60.160.070,96	6.193.271,24	0,00	5.657.645,60	72.010.987,80
	Preço Médio	222,59	137,68	0,00	184,81	208,20
	Qtde Container	845	141	0	96	1.081
03/2012	Sacas	313.530	77.976	0	33.398	424.904
	Receita	66.829.617,18	12.089.234,05	0,00	6.059.800,15	84.978.651,38
	Preço Médio	213,15	155,03	0,00	181,44	199,99
	Qtde Container	980	244	0	104	1.328
04/2012	Sacas	209.720	19.269	111	8.188	237.288
	Receita	43.438.974,35	2.650.253,62	34.734,00	1.475.495,51	47.599.457,48
	Preço Médio	207,12	137,53	312,91	180,20	200,59
	Qtde Container	655	60	1	26	742
05/2012	Sacas	193.044	87.365	0	21.633	302.042
	Receita	40.353.533,56	13.011.920,25	0,00	4.091.155,74	57.456.609,55
	Preço Médio	209,03	148,93	0,00	189,11	190,22
	Qtde Container	603	273	0	68	944
06/2012	Sacas	182.907	182.999	0	15.180	381.086
	Receita	34.867.523,07	25.191.682,14	0,00	2.786.850,84	62.846.056,05
	Preço Médio	190,62	137,66	0,00	183,58	164,91
	Qtde Container	572	572	0	47	1.191
07/2012	Sacas	200.863	171.056	0	27.332	399.251
	Receita	39.125.395,83	23.596.335,02	0,00	4.628.266,49	67.349.997,34
	Preço Médio	194,78	137,94	0,00	169,33	168,69
	Qtde Container	628	535	0	85	1.248



Exportação de Café a partir do Espírito Santo

Mensal x Tipo de Café

Exportação entre 01/01/2011 e 31/07/2013

Valores Quantitativos em Sacas de 60 kg
Valores Monetários em US\$

08/2012	Sacas	222.538	219.030	0	21.673	463.241
	Receita	42.017.961,18	30.468.422,30	0,00	3.576.105,40	76.062.488,88
	Preço Médio	188,81	139,10	0,00	165,00	164,19
	Qtde Container	695	684	0	68	1.448
09/2012	Sacas	201.193	69.883	0	23.159	294.235
	Receita	37.231.784,24	10.043.766,44	0,00	3.630.013,18	50.905.563,86
	Preço Médio	185,05	143,72	0,00	156,74	173,00
	Qtde Container	629	218	0	72	919
10/2012	Sacas	266.156	58.750	0	36.592	361.498
	Receita	50.489.069,05	8.232.707,86	0,00	5.821.854,36	64.543.631,27
	Preço Médio	189,69	140,13	0,00	159,10	178,54
	Qtde Container	832	184	0	114	1.130
11/2012	Sacas	184.285	57.638	0	24.132	266.055
	Receita	33.702.642,62	7.559.813,32	0,00	3.909.895,89	45.172.351,83
	Preço Médio	182,88	131,16	0,00	162,02	169,78
	Qtde Container	576	180	0	75	831
12/2012	Sacas	145.425	69.134	0	29.696	244.255
	Receita	25.347.949,58	8.575.505,83	0,00	4.675.000,69	38.598.456,10
	Preço Médio	174,30	124,04	0,00	157,42	158,02
	Qtde Container	454	216	0	93	763
Total em 2012	Sacas	2.598.639	1.092.494	111	290.091	3.981.335
	Receita	521.312.633,05	151.884.861,52	34.734,00	49.634.189,45	722.866.418,02
	Preço Médio	200,60	139,02	312,91	171,09	181,56
	Qtde Container	8.121	3.415	1	906	12.443
01/2013	Sacas	138.804	30.548	0	16.549	185.901
	Receita	24.132.272,78	4.379.292,90	0,00	2.540.556,27	31.052.121,95
	Preço Médio	173,85	143,35	0,00	153,51	167,03
	Qtde Container	434	95	0	52	581
02/2013	Sacas	137.559	34.800	0	20.567	192.926
	Receita	23.374.919,66	4.894.319,21	0,00	3.371.804,85	31.641.043,72
	Preço Médio	169,92	140,64	0,00	163,94	164,00
	Qtde Container	430	109	0	64	603
03/2013	Sacas	179.001	59.984	0	32.285	271.270
	Receita	29.268.294,27	8.889.637,32	0,00	5.075.245,46	43.233.177,05
	Preço Médio	163,50	148,20	0,00	157,20	159,37
	Qtde Container	559	187	0	101	848
04/2013	Sacas	162.432	105.649	0	30.906	298.987
	Receita	26.225.849,81	15.566.651,36	0,00	5.011.102,86	46.803.604,03
	Preço Médio	161,45	147,34	0,00	162,14	156,54
	Qtde Container	508	330	0	97	934



Exportação de Café a partir do Espírito Santo

Mensal x Tipo de Café

Exportação entre 01/01/2011 e 31/07/2013

Valores Quantitativos em Sacas de 60 kg
Valores Monetários em US\$

05/2013	Sacas	176.262	163.243	0	18.173	357.678
	Receita	28.565.545,37	22.903.441,56	0,00	2.865.038,80	54.334.025,73
	Preço Médio	162,06	140,30	0,00	157,65	151,90
	Qtde Container	551	510	0	57	1.118
06/2013	Sacas	185.468	133.687	0	36.247	355.402
	Receita	29.087.797,43	17.645.597,47	0,00	5.729.831,41	52.463.226,31
	Preço Médio	156,83	131,99	0,00	158,07	147,61
	Qtde Container	580	418	0	113	1.111
07/2013	Sacas	194.404	170.918	0	22.632	387.954
	Receita	27.868.458,47	22.907.563,24	0,00	3.505.374,74	54.281.396,45
	Preço Médio	143,35	134,02	0,00	154,88	139,91
	Qtde Container	608	534	0	71	1.212
Total em 2013	Sacas	1.173.930	698.829	0	177.359	2.050.118
	Receita	188.523.137,79	97.186.503,06	0,00	28.098.954,39	313.808.595,24
	Preço Médio	160,59	139,07	0,00	158,42	153,06
	Qtde Container	3.670	2.183	0	555	6.407

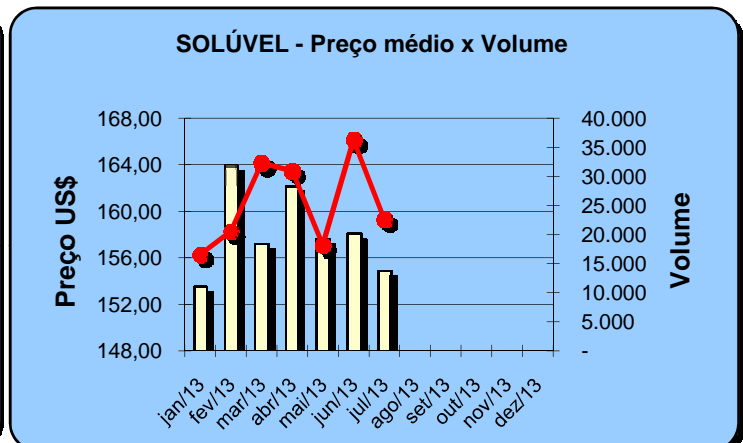
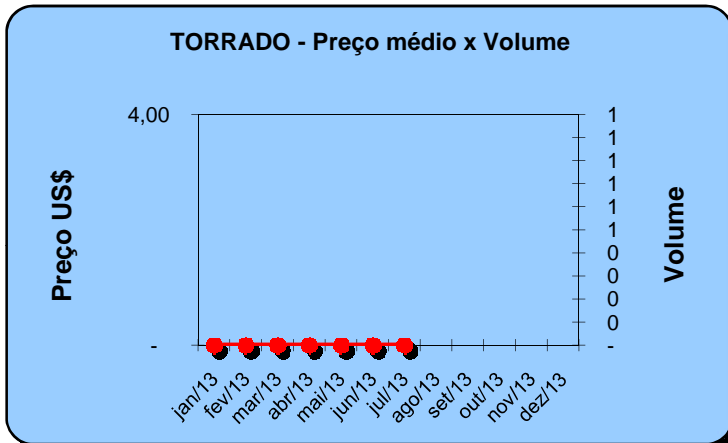
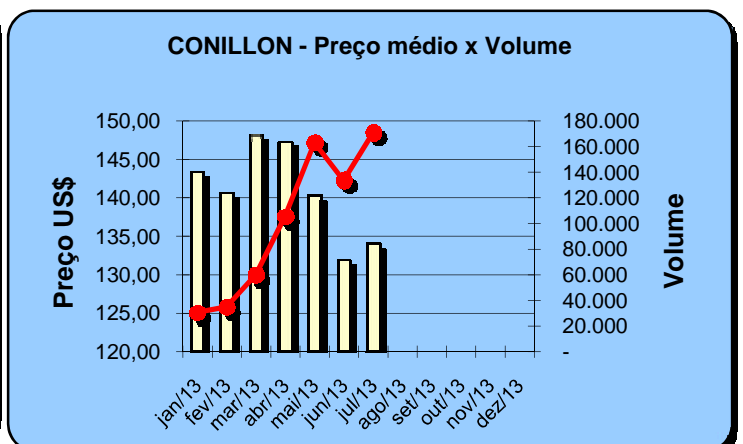
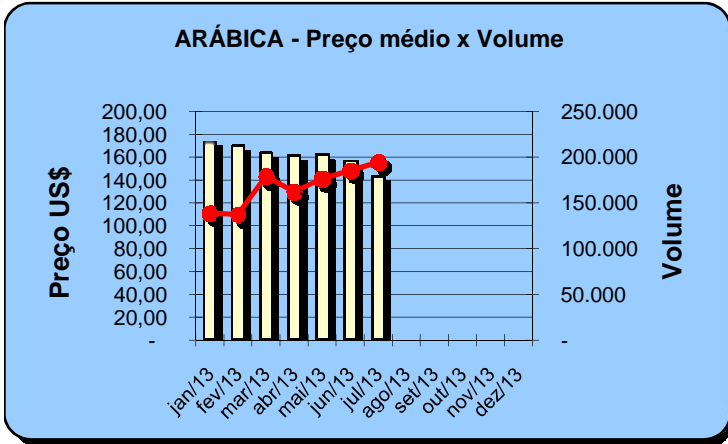


Exportação de Café a partir do Espírito Santo

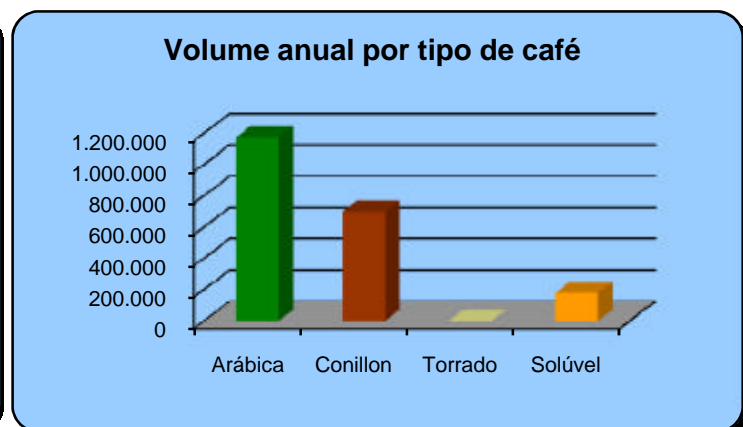
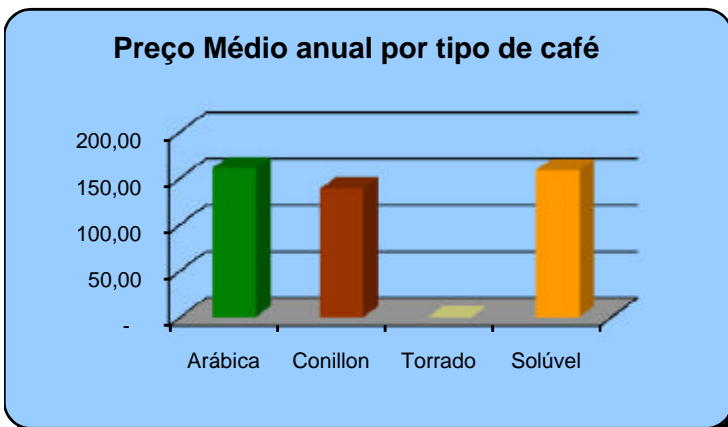
Gráficos Estatísticos - Preço Médio x Volume

Alfândega entre 01/01/2013 e 31/07/2013

Valores Quantitativos em Sacas de 60kg



PREÇO MÉDIO
 VOLUME





Exportação de Café a partir do Espírito Santo por País Destino x Tipo de Café

Exportação entre 01/07/2013 e 31/07/2013

Valores Quantitativos em Sacas de 60 kg

	País Destino	Arábica	Conillon	Torrado	Solúvel	Total	%
1	E.U.A.	11.640	51.160	0	12.102	74.902	19,30
2	CUBA	4.300	49.345	0	0	53.645	13,82
3	TURQUIA	42.693	0	0	0	42.693	11,00
4	ITALIA	5.000	26.693	0	0	31.693	8,16
5	LIBANO	26.980	2.610	0	0	29.590	7,62
6	ARGENTINA	13.118	10.050	0	0	23.168	5,97
7	SIRIA	18.800	0	0	0	18.800	4,84
8	ALEMANHA	13.115	1.800	0	0	14.915	3,84
9	CHILE	1.060	13.120	0	0	14.180	3,65
10	TUNISIA	10.560	0	0	0	10.560	2,72
11	JORDANIA	10.200	0	0	0	10.200	2,62
12	INDONESIA	0	0	0	9.906	9.906	2,55
13	ESLOVENIA	8.960	0	0	0	8.960	2,30
14	ESPAÑA	653	7.530	0	0	8.183	2,10
15	RUSSIAN	5.400	320	0	0	5.720	1,47
16	BELGICA	1.280	2.560	0	0	3.840	0,98
17	FRANCA	1.800	1.800	0	0	3.600	0,92
18	MEXICO	0	3.200	0	0	3.200	0,82
19	GRECIA	2.160	0	0	0	2.160	0,55
20	EMIR.ARABES	1.635	0	0	0	1.635	0,42
21	ARABIA SAUDITA	1.607	0	0	0	1.607	0,41
22	CANADA	1.600	0	0	0	1.600	0,41
23	CHIPRE	1.600	0	0	0	1.600	0,41
24	EGITO	1.600	0	0	0	1.600	0,41
25	ISRAEL	1.600	0	0	0	1.600	0,41
26	MONTENEGRO	1.600	0	0	0	1.600	0,41
27	LIBIA	960	0	0	0	960	0,24
28	REINO UNIDO	960	0	0	0	960	0,24
29	URUGUAI	840	80	0	0	920	0,23
30	TRINIDADE-e-TOBA	0	650	0	0	650	0,16
31	COREIA DO SUL	643	0	0	0	643	0,16
32	ALBANIA	640	0	0	0	640	0,16
33	ARGELIA	640	0	0	0	640	0,16
34	HOLANDA (PAISES)	0	0	0	624	624	0,16
35	QATAR	440	0	0	0	440	0,11
36	UCRANIA	320	0	0	0	320	0,08
	Total	194.404	170.918	0	22.632	387.954	100,00



Exportação de Café a partir do Espírito Santo por País Destino x Tipo de Café

Exportação entre 01/01/2013 e 31/07/2013

Valores Quantitativos em Sacas de 60 kg

	País Destino	Arábica	Conillon	Torrado	Solúvel	Total	%
1	E.U.A.	97.790	218.574	0	90.312	406.676	19,83
2	TURQUIA	228.121	50	0	0	228.171	11,12
3	LIBANO	158.515	14.170	0	0	172.685	8,42
4	ARGENTINA	69.206	83.558	0	0	152.764	7,45
5	CUBA	10.800	130.010	0	0	140.810	6,86
6	SIRIA	123.875	0	0	0	123.875	6,04
7	ALEMANHA	97.915	11.180	0	9.902	118.997	5,80
8	ITALIA	11.879	75.089	0	0	86.968	4,24
9	CHILE	4.040	74.180	0	0	78.220	3,81
10	INDONESIA	0	0	0	75.286	75.286	3,67
11	ESPANHA	19.777	33.317	0	0	53.094	2,58
12	JORDANIA	46.040	0	0	0	46.040	2,24
13	TUNISIA	43.120	0	0	0	43.120	2,10
14	GRECIA	38.280	640	0	0	38.920	1,89
15	BELGICA	16.165	21.440	0	0	37.605	1,83
16	RUSSIAN	22.320	6.670	0	0	28.990	1,41
17	FRANCA	23.320	4.950	0	0	28.270	1,37
18	ESLOVENIA	18.880	0	0	0	18.880	0,92
19	ARABIA SAUDITA	17.777	200	0	0	17.977	0,87
20	EGITO	17.023	0	0	0	17.023	0,83
21	SUECIA	12.960	0	0	0	12.960	0,63
22	URUGUAI	9.683	2.496	0	0	12.179	0,59
23	ISRAEL	11.860	0	0	0	11.860	0,57
24	LIBIA	9.230	2.240	0	0	11.470	0,55
25	MEXICO	250	9.600	0	0	9.850	0,48
26	ARGELIA	8.960	0	0	0	8.960	0,43
27	CHIPRE	8.630	10	0	0	8.640	0,42
28	MONTENEGRO	7.360	0	0	0	7.360	0,35
29	HOLANDA (PAISES	360	5.950	0	624	6.934	0,33
30	EMIR.ARABES	5.650	0	0	0	5.650	0,27
31	CROACIA	4.960	0	0	0	4.960	0,24
32	ALBANIA	4.800	0	0	0	4.800	0,23
33	TRINIDADE-e-TOBA	25	3.225	0	0	3.250	0,15
34	PORTUGAL	3.150	0	0	0	3.150	0,15
35	JAPAO	2.490	0	0	520	3.010	0,14
36	REINO UNIDO	2.240	320	0	217	2.777	0,13
37	CANADA	2.573	0	0	0	2.573	0,12
38	BULGARIA	2.160	0	0	0	2.160	0,10
39	AUSTRALIA	1.920	0	0	173	2.093	0,10
40	UCRANIA	1.600	0	0	0	1.600	0,07
41	COREIA DO SUL	643	640	0	0	1.283	0,06
42	IRLANDA	1.280	0	0	0	1.280	0,06
43	OMAN	1.280	0	0	0	1.280	0,06
44	BAREIN	960	0	0	0	960	0,04
45	DUBAI	880	0	0	0	880	0,04
46	DINAMARCA	850	0	0	0	850	0,04
47	QATAR	760	0	0	0	760	0,03
48	PARAGUAI	446	0	0	0	446	0,02



Exportação de Café a partir do Espírito Santo por País Destino x Tipo de Café

Exportação entre 01/01/2013 e 31/07/2013

Valores Quantitativos em Sacas de 60 kg

	País Destino	Arábica	Conillon	Torrado	Solúvel	Total	%
49	SUICA	0	0	0	325	325	0,01
50	CABO VERDE	320	0	0	0	320	0,01
51	FINLANDIA	0	320	0	0	320	0,01
52	KUWEIT	320	0	0	0	320	0,01
53	TAIWAN	320	0	0	0	320	0,01
54	EQUADOR	167	0	0	0	167	0,00
	Total	1.173.930	698.829	0	177.359	2.050.118	100,00



Exportação de Café a partir do Espírito Santo por Navio x Tipo de Café

Exportação entre 01/07/2013 e 31/07/2013

Valores Quantitativos em Sacas de 60 kg

Navio	Arábica	Conillon	Torrado	Solúvel	Total	%
1 LOG-IN AMAZONIA	78.613	81.961	0	6.051	166.625	42,94
2 LOGIN AMAZONIA	44.820	24.680	0	0	69.500	17,91
3 ALIANÇA MANAUS	27.690	16.600	0	0	44.290	11,41
4 FLAMENGO	22.920	6.113	0	9.906	38.939	10,03
5 TRANSP.RODOVIARIO	11.998	8.490	0	0	20.488	5,28
6 NYK JOANNA	0	7.200	0	6.051	13.251	3,41
7 CONTI HARMONY	3.840	7.200	0	0	11.040	2,84
8 FRISIA ROTTERDAM	0	10.534	0	0	10.534	2,71
9 HANJIM CHITTAGONG	3.000	5.270	0	0	8.270	2,13
10 HANJIN CHITTAGONG	0	1.670	0	0	1.670	0,43
11 FRISIA WISMAR	880	440	0	0	1.320	0,34
12 LOG IN JACARANDA	0	760	0	0	760	0,19
13 MAERSK LONDRINA	640	0	0	0	640	0,16
14 GRANDE TOGO	0	0	0	624	624	0,16
15 TRANSP.AEREO	3	0	0	0	3	0,00
Total	194.404	170.918	0	22.632	387.954	100,00



Exportação de Café a partir do Espírito Santo por Navio x Tipo de Café

Exportação entre 01/01/2013 e 31/07/2013

Valores Quantitativos em Sacas de 60 kg

Navio	Arábica	Conillon	Torrado	Soluvel	Total	%
1 LOG-IN AMAZONIA	458.787	270.661	0	12.102	741.550	36,17
2 LOGIN AMAZONIA	281.466	73.617	0	0	355.083	17,32
3 ALIANÇA MANAUS	95.199	84.367	0	31.554	211.120	10,29
4 FLAMENGO	118.172	39.613	0	30.238	188.023	9,17
5 TRANSP.RODOVIARIO	66.295	83.234	0	0	149.529	7,29
6 COPACABANA	77.065	22.080	0	20.427	119.572	5,83
7 NYK LAURA	19.260	10.540	0	19.666	49.466	2,41
8 NYK JOANNA	8.960	14.493	0	24.204	47.657	2,32
9 CONTI HARMONY	8.340	14.400	0	17.699	40.439	1,97
10 NYK CLARA	12.040	22.264	0	5.295	39.599	1,93
11 FRISIA ROTTERDAM	0	30.257	0	6.051	36.308	1,77
12 MSC ELENA	6.500	16.307	0	0	22.807	1,11
13 HANJIN CHITTAGONG	4.160	6.580	0	5.295	16.035	0,78
14 HANJIM CHITTAGONG	4.600	5.936	0	0	10.536	0,51
15 GRANDE COSTA	2.790	320	0	1.736	4.846	0,23
16 LOG IN JACARANDA	1.400	1.200	0	0	2.600	0,12
17 GRANDE BENIN	1.360	320	0	895	2.575	0,12
18 LOGIN PANTANAL	1.760	440	0	0	2.200	0,10
19 LOG-IN PANTANAL	440	1.760	0	0	2.200	0,10
20 GRANDE BUENOS AIRES	1.760	0	0	0	1.760	0,08
21 FRISIA WISMAR	880	440	0	0	1.320	0,06
22 GRANDE CAMEROON	640	0	0	624	1.264	0,06
23 GRANDE FRANCIA	320	0	0	624	944	0,04
24 MAERSK LONDRINA	640	0	0	0	640	0,03
25 GRANDE TOGO	0	0	0	624	624	0,03
26 LOGIN JACARANDA,	440	0	0	0	440	0,02
27 ATHENA	333	0	0	0	333	0,01
28 GRANDE SAN PAOLO	0	0	0	325	325	0,01
29 AMORITO	320	0	0	0	320	0,01
30 TRANSP.AEREO	3	0	0	0	3	0,00
Total	1.173.930	698.829	0	177.359	2.050.118	100,00