



EXPORTAÇÃO DE CAFÉ PELO PORTO DE VITÓRIA

RELATÓRIO MENSAL
MAIO – 2007



Vitória, 6 de junho de 2007

Prezado Associado,

Temos a satisfação de passar às mãos de V.S. ^a o RELATÓRIO MENSAL contendo resumos e demonstrativos das exportações de café pelo Porto de Vitória, no mês de MAIO de 2007, o acumulado do ano e outras informações conforme índice constante de fls. 2.

Atenciosamente,


FÁBIO COSER TEIXEIRA
Presidente em exercício



RELATÓRIO MENSAL

EXPORTAÇÃO DE CAFÉ PELO PORTO DE VITÓRIA

MAIO – 2 0 0 7

- | | |
|---|----------------|
| 1. VOLUMES POR EXPORTADOR NO MÊS
Por espécie e industrializado e ranking no mês | Pág. 03 |
| 2. VOLUMES POR EXPORTADOR ACUMULADO NO ANO
Por espécie e industrializado e ranking no ano | Pág. 04 |
| 3. VOLUME EXPORTADO, RECEITA CAMBIAL, PREÇO MÉDIO E QTD. DE CONTAINER NO PERÍODO DE 2005 A 2007
Mensal, por espécie e industrializado | Pág. 05 |
| 4. GRÁFICOS DAS EXPORTAÇÕES POR TIPO DE CAFÉ NO ANO | Pág. 09 |
| 5. EXPORTAÇÃO POR PAÍS DE DESTINO NO MÊS
Por espécie e industrializado | Pág. 10 |
| 6. EXPORTAÇÃO POR PAÍS DE DESTINO ACUMULADO NO ANO
Por espécie e industrializado | Pág. 11 |
| 7. EMBARQUES POR NAVIO NO MÊS
Por espécie e industrializado | Pág. 13 |
| 8. EMBARQUES POR NAVIO ACUMULADO NO ANO
Por espécie e industrializado | Pág. 14 |

OBS.:

- **RECEITA CAMBIAL** – em US\$
- **PREÇO MÉDIO** – em US\$/Saca

- **ESPÉCIE** = Arábica e Conilon
- **INDUSTRIALIZADO** = Solúvel e Torrado

Volumes apurados com base na data da Autoridade Aduaneira.



Exportação de Café pelo Porto de Vitória por Exportador x Tipo de Café

Exportadores Associados CCCV + Outros (Não Associados)

Exportação entre 01/05/2007 e 31/05/2007

Valores Quantitativos em Sacas de 60 kg

	Exportador	Arábica	Conillon	Torrado	Solúvel	Total	%
1	CUSTODIO FORZZA COM.EXP. LTDA	17.704	31.982	0	0	49.686	14,38
2	REALCAFE SOLUVEL DO BRASIL S/A	0	0	0	33.634	33.634	9,73
3	NICCHIO SOBRINHO CAFE S.A	22.580	10.800	0	0	33.380	9,66
4	UNICAFE CIA COMERCIO EXTERIOR	30.540	446	0	0	30.986	8,97
5	EISA - EMPRESA INTERAGRICOLA S/A	20.940	0	0	0	20.940	6,06
6	LICAFE COM.IMP.EXP. CAFE LTDA	0	18.748	0	0	18.748	5,42
7	NICCHIO CAFÉ S/A EXPORTAÇÃO E IMPORTAÇÃO	5.424	10.705	0	0	16.129	4,66
8	AGRO FOOD IMP.E EXP.LTDA	12.673	640	0	0	13.313	3,85
9	TRISTAO CIA. COMERCIO EXTERIOR	11.640	0	0	0	11.640	3,36
10	CAFENORTE S/A IMP. EXPORTa.	10.560	0	0	0	10.560	3,05
11	GIUCAFE EXPORTAÇÃO E IMPORTAÇÃO LTDA	2.560	7.360	0	0	9.920	2,87
12	MARCA CAFE COM.EXPORTACAO S/A	8.640	0	0	0	8.640	2,50
13	NOBLE BRASIL LTDA	7.040	0	0	0	7.040	2,03
14	MC.KINLAY S/A	7.030	0	0	0	7.030	2,03
15	LOUIS DREYFUS COMMODITIES BRASIL S.A.	960	5.170	0	0	6.130	1,77
16	ATLANTICA-EMPRESA DE COM.EXTERIOR LTDA	4.320	0	0	0	4.320	1,25
17	NEVES VIANNA COM., IMP., EXP. E SERVIÇOS LTDA	2.880	0	0	0	2.880	0,83
18	PERIM CAFE LTDA	2.040	0	0	0	2.040	0,59
19	MARCELLINO MARTINS & E. JOHNSTON EXPORTADORES LTDA	1.600	0	0	0	1.600	0,46
20	SIMEX-SIQUEIRA IMP.EXP.S/A	320	0	0	0	320	0,09
21	RIO DOCE CAFE S/A IMP.EXP.	240	0	0	0	240	0,06
22	OUTROS (Associados)	17.253	6.820	0	0	24.073	6,96
23	OUTROS (Não Associados)	32.180	0	0	0	32.180	9,31
	Total	219.124	92.671	0	33.634	345.429	100,00



Exportação de Café pelo Porto de Vitória por Exportador x Tipo de Café

Exportadores Associados CCCV + Outros (Não Associados)

Exportação entre 01/01/2007 e 31/05/2007

Valores Quantitativos em Sacas de 60 kg

Exportador	Arábica	Conillon	Torrado	Solúvel	Total	%
1 UNICAFE CIA COMERCIO EXTERIOR	169.390	22.122	0	0	191.512	12,28
2 CUSTODIO FORZZA COM.EXP. LTDA	94.076	46.378	0	0	140.454	9,01
3 NICCHIO SOBRINHO CAFE S.A	117.466	13.886	0	0	131.352	8,42
4 REALCAFE SOLUVEL DO BRASIL S/A	0	0	0	120.258	120.258	7,71
5 EISA - EMPRESA INTERAGRICOLA S/A	96.600	2.996	0	0	99.596	6,39
6 NICCHIO CAFÉ S/A EXPORTAÇÃO E IMPORTAÇÃO	29.024	56.821	0	0	85.845	5,50
7 CAFENORTE S/A IMP. EXPORTa.	68.820	0	0	0	68.820	4,41
8 AGRO FOOD IMP.E EXP.LTDA	56.631	760	0	0	57.391	3,68
9 NOBLE BRASIL LTDA	51.440	0	0	0	51.440	3,30
10 MC.KINLAY S/A	47.036	400	0	0	47.436	3,04
11 MARCA CAFE COM.EXPORTACAO S/A	42.950	1.920	0	0	44.870	2,87
12 ATLANTICA-EMPRESA DE COM.EXTERIOR LTDA	25.280	0	0	0	25.280	1,62
13 GIUCAFE EXPORTAÇÃO E IMPORTAÇÃO LTDA	14.080	10.434	0	0	24.514	1,57
14 TRISTAO CIA. COMERCIO EXTERIOR	20.520	2.100	0	0	22.620	1,45
15 LICAFE COM.IMP.EXP. CAFE LTDA	0	20.028	0	0	20.028	1,28
16 MARCELLINO MARTINS & E. JOHNSTON EXPORTADORES LTDA	5.965	10.000	0	0	15.965	1,02
17 PERIM CAFE LTDA	15.520	0	0	0	15.520	0,99
18 NEVES VIANNA COM., IMP., EXP. E SERVIÇOS LTDA	13.120	0	0	0	13.120	0,84
19 RIO DOCE CAFE S/A IMP.EXP.	480	9.760	0	0	10.240	0,65
20 LOUIS DREYFUS COMMODITIES BRASIL S.A.	1.280	5.170	0	0	6.450	0,41
21 SIMEX-SIQUEIRA IMP.EXP.S/A	2.560	0	0	0	2.560	0,16
22 STOCKLER COMERCIAL E EXPORTADORA LTDA	2.490	0	0	0	2.490	0,15
23 OUTROS (Associados)	189.632	24.593	0	0	214.225	13,74
24 OUTROS (Não Associados)	145.740	320	182	244	146.486	9,39
Total	1.210.100	227.688	182	120.502	1.558.472	100,00



Exportação de Café pelo Porto de Vitória

Mensal x Tipo de Café

Exportação entre 01/01/2005 e 31/05/2007

Valores Quantitativos em Sacas de 60 kg
Valores Monetários em US\$

Exportação		Arábica	Conillon	Torrado	Solúvel	Total
01/2005	Sacas	227.801	4.275	119	30.702	262.897
	Receita	17.154.570,92	269.153,50	13.394,86	1.820.917,02	19.258.036,30
	Preço Médio	75,30	62,95	112,56	59,30	73,25
	Qtde Container	712	13	1	96	822
02/2005	Sacas	207.658	15.462	0	25.374	248.494
	Receita	16.709.075,08	1.000.680,62	0,00	1.447.492,44	19.157.248,14
	Preço Médio	80,46	64,71	0,00	57,04	77,09
	Qtde Container	649	48	0	79	777
03/2005	Sacas	332.724	26.900	201	28.756	388.581
	Receita	29.898.306,75	1.790.783,57	26.236,10	1.697.753,57	33.413.079,99
	Preço Médio	89,85	66,57	130,52	59,03	85,98
	Qtde Container	1.040	84	1	90	1.214
04/2005	Sacas	234.055	26.338	272	18.517	279.182
	Receita	20.757.453,49	1.785.705,01	36.631,38	1.141.669,56	23.721.459,44
	Preço Médio	88,68	67,79	134,67	61,65	84,96
	Qtde Container	731	82	1	58	872
05/2005	Sacas	232.735	79.537	100	20.961	333.333
	Receita	20.782.506,72	5.267.026,70	19.377,96	1.564.096,79	27.633.008,17
	Preço Médio	89,29	66,22	193,77	74,61	82,89
	Qtde Container	727	249	1	66	1.042
06/2005	Sacas	203.143	143.904	0	27.853	374.900
	Receita	17.834.162,50	9.770.290,95	0,00	2.212.380,87	29.816.834,32
	Preço Médio	87,79	67,89	0,00	79,43	79,53
	Qtde Container	635	450	0	87	1.172
07/2005	Sacas	189.916	176.919	272	30.742	397.849
	Receita	16.581.024,25	12.604.312,35	39.948,48	2.505.558,94	31.730.844,02
	Preço Médio	87,30	71,24	146,86	81,50	79,75
	Qtde Container	593	553	1	96	1.243
08/2005	Sacas	267.986	160.186	230	42.643	471.045
	Receita	24.649.032,24	11.176.280,62	35.000,00	3.705.186,90	39.565.499,76
	Preço Médio	91,97	69,77	152,17	86,88	83,99
	Qtde Container	837	501	1	133	1.472
09/2005	Sacas	249.083	52.185	203	27.807	329.278
	Receita	22.163.368,40	3.428.210,13	40.556,96	2.413.469,92	28.045.605,41
	Preço Médio	88,97	65,69	199,78	86,79	85,17
	Qtde Container	778	163	1	87	1.029
10/2005	Sacas	232.196	79.124	272	32.292	343.884
	Receita	20.955.901,36	5.410.706,47	39.280,39	2.888.311,78	29.294.200,00
	Preço Médio	90,25	68,38	144,41	89,44	85,18
	Qtde Container	726	247	1	101	1.075



Exportação de Café pelo Porto de Vitória

Mensal x Tipo de Café

Exportação entre 01/01/2005 e 31/05/2007

Valores Quantitativos em Sacas de 60 kg
Valores Monetários em US\$

11/2005	Sacas	182.896	72.106	0	43.984	298.986
	Receita	16.194.384,29	5.324.651,71	0,00	3.771.970,24	25.291.006,24
	Preço Médio	88,54	73,84	0,00	85,75	84,58
	Qtde Container	572	225	0	137	934
12/2005	Sacas	273.488	4.922	198	29.112	307.720
	Receita	24.563.682,13	407.837,09	26.000,00	2.547.079,64	27.544.598,86
	Preço Médio	89,81	82,86	131,31	87,49	89,51
	Qtde Container	855	15	1	91	962
Total em 2005	Sacas	2.833.681	841.858	1.867	358.743	4.036.149
	Receita	248.243.468,13	58.235.638,72	276.426,13	27.715.887,67	334.471.420,65
	Preço Médio	87,60	69,17	148,05	77,25	82,86
	Qtde Container	8.855	2.630	9	1.121	12.614
01/2006	Sacas	223.667	15.940	272	31.395	271.274
	Receita	19.722.554,35	1.197.237,86	39.605,30	2.721.090,44	23.680.487,95
	Preço Médio	88,17	75,10	145,60	86,67	87,29
	Qtde Container	699	50	1	98	848
02/2006	Sacas	226.325	15.024	0	32.952	274.301
	Receita	21.854.210,16	1.147.477,95	0,00	2.742.125,43	25.743.813,54
	Preço Médio	96,56	76,37	0,00	83,21	93,85
	Qtde Container	707	47	0	103	857
03/2006	Sacas	277.608	9.770	0	27.713	315.091
	Receita	27.417.179,73	854.493,01	0,00	2.045.667,59	30.317.340,33
	Preço Médio	98,76	87,46	0,00	73,81	96,21
	Qtde Container	868	31	0	87	985
04/2006	Sacas	235.766	9.280	0	27.120	272.166
	Receita	23.530.102,87	850.718,90	0,00	2.023.957,76	26.404.779,53
	Preço Médio	99,80	91,67	0,00	74,62	97,01
	Qtde Container	737	29	0	85	851
05/2006	Sacas	272.146	62.755	0	29.795	364.696
	Receita	26.553.989,66	4.857.098,80	0,00	2.206.881,56	33.617.970,02
	Preço Médio	97,57	77,39	0,00	74,06	92,18
	Qtde Container	850	196	0	93	1.140
06/2006	Sacas	242.608	66.910	0	28.430	337.948
	Receita	22.897.065,64	5.005.503,06	0,00	1.949.318,59	29.851.887,29
	Preço Médio	94,37	74,80	0,00	68,56	88,33
	Qtde Container	758	209	0	89	1.056
07/2006	Sacas	231.211	124.769	0	33.164	389.144
	Receita	23.326.603,27	9.391.053,06	0,00	2.767.104,03	35.484.760,36
	Preço Médio	100,88	75,26	0,00	83,43	91,18
	Qtde Container	723	390	0	104	1.216



Exportação de Café pelo Porto de Vitória

Mensal x Tipo de Café

Exportação entre 01/01/2005 e 31/05/2007

Valores Quantitativos em Sacas de 60 kg
Valores Monetários em US\$

08/2006	Sacas	355.217	166.432	0	33.915	555.564
	Receita	35.670.765,09	13.274.003,62	0,00	3.142.222,98	52.086.991,69
	Preço Médio	100,41	79,75	0,00	92,64	93,75
	Qtde Container	1.110	520	0	106	1.736
09/2006	Sacas	315.927	182.760	0	9.699	508.386
	Receita	33.577.317,15	14.859.808,65	0,00	1.007.826,74	49.444.952,54
	Preço Médio	106,28	81,30	0,00	103,91	97,25
	Qtde Container	987	571	0	30	1.589
10/2006	Sacas	322.143	234.629	0	20.095	576.867
	Receita	34.542.580,04	20.574.278,55	0,00	2.046.342,31	57.163.200,90
	Preço Médio	107,22	87,68	0,00	101,83	99,09
	Qtde Container	1.007	733	0	63	1.803
11/2006	Sacas	384.169	235.423	215	31.323	651.130
	Receita	42.565.378,96	21.474.271,28	63.123,18	3.284.298,48	67.387.071,90
	Preço Médio	110,79	91,21	293,59	104,85	103,49
	Qtde Container	1.201	736	1	98	2.035
12/2006	Sacas	263.980	84.540	0	23.958	372.478
	Receita	31.543.586,40	8.365.151,30	0,00	1.396.681,73	41.305.419,43
	Preço Médio	119,49	98,94	0,00	58,29	110,89
	Qtde Container	825	264	0	75	1.164
Total em 2006	Sacas	3.350.767	1.208.232	487	329.559	4.889.045
	Receita	343.201.333,32	101.851.096,04	102.728,48	27.333.517,64	472.488.675,48
	Preço Médio	102,42	84,29	210,94	82,93	96,64
	Qtde Container	10.472	3.776	2	1.031	15.280
01/2007	Sacas	281.056	46.068	12	18.330	345.466
	Receita	36.518.430,24	4.470.884,88	3.664,20	1.025.696,70	42.018.676,02
	Preço Médio	129,93	97,04	305,35	55,95	121,62
	Qtde Container	878	144	1	57	1.080
02/2007	Sacas	251.456	16.893	170	34.574	303.093
	Receita	32.972.363,09	1.799.431,28	21.570,86	1.987.901,73	36.781.266,96
	Preço Médio	131,12	106,51	126,88	57,49	121,35
	Qtde Container	786	53	1	108	947
03/2007	Sacas	247.551	45.521	0	18.818	311.890
	Receita	32.569.111,76	5.132.279,23	0,00	1.107.296,50	38.808.687,49
	Preço Médio	131,56	112,74	0,00	58,84	124,43
	Qtde Container	774	142	0	59	975
04/2007	Sacas	210.913	26.535	0	15.146	252.594
	Receita	26.975.179,99	2.883.586,40	0,00	1.367.787,16	31.226.553,55
	Preço Médio	127,89	108,67	0,00	90,30	123,62
	Qtde Container	659	83	0	47	789



Exportação de Café pelo Porto de Vitória

Mensal x Tipo de Café

Exportação entre 01/01/2005 e 31/05/2007

Valores Quantitativos em Sacas de 60 kg
Valores Monetários em US\$

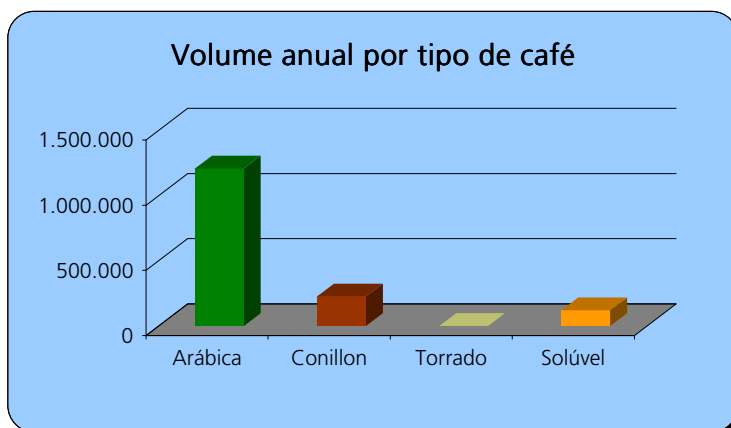
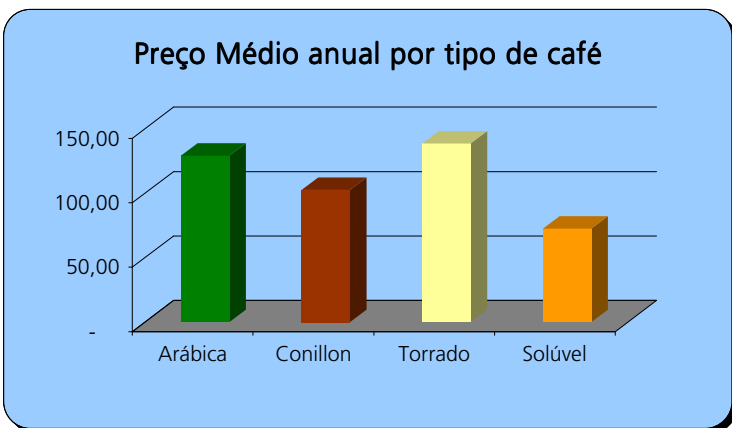
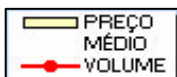
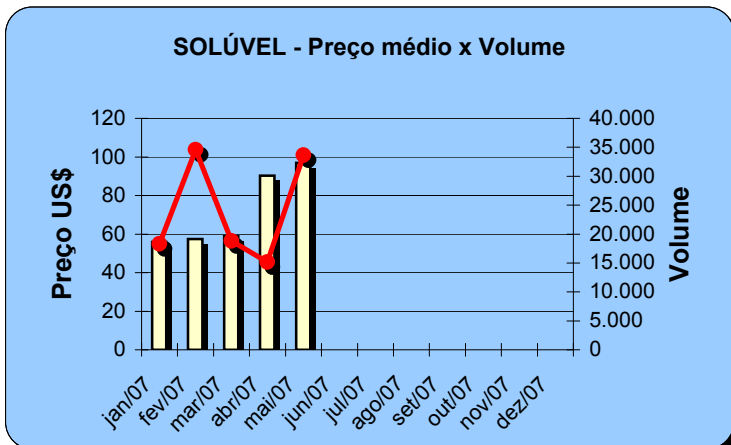
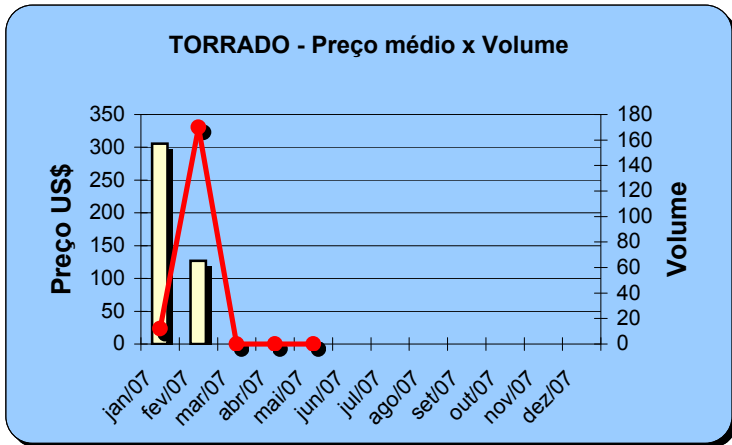
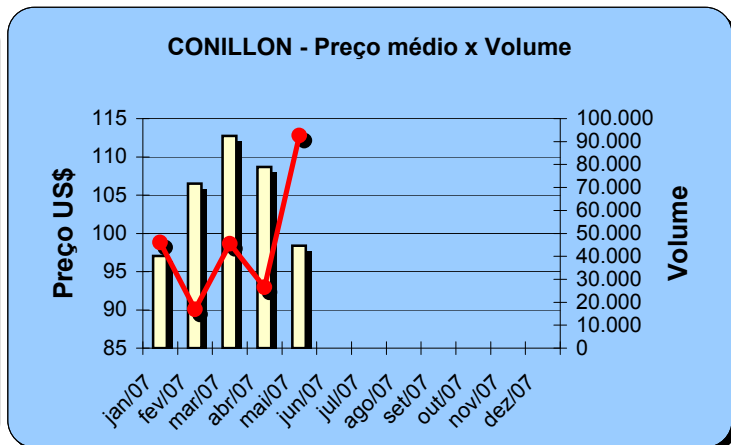
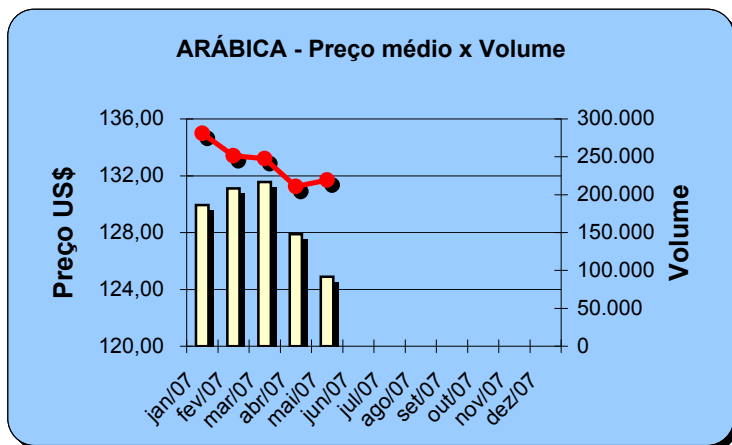
05/2007	Sacas	219.124	92.671	0	33.634	345.429
	Receita	27.368.710,53	9.118.037,58	0,00	3.258.781,75	39.745.529,86
	Preço Médio	124,90	98,39	0,00	96,88	115,06
	Qtde Container	685	290	0	105	1.079
<hr/>						
Total em 2007	Sacas	1.210.100	227.688	182	120.502	1.558.472
	Receita	156.403.795,61	23.404.219,37	25.235,06	8.747.463,84	188.580.713,88
	Preço Médio	129,24	102,79	138,65	72,59	121,00
	Qtde Container	3.782	712	2	376	4.870



Exportação de Café pelo Porto de Vitória Gráficos Estatísticos - Preço Médio x Volume

Alfandega entre 01/01/2007 e 31/05/2007

Valores Quantitativos em Sacas de 60kg





Exportação de Café pelo Porto de Vitória por País Destino x Tipo de Café

Exportação entre 01/05/2007 e 31/05/2007

Valores Quantitativos em Sacas de 60 kg

	País Destino	Arábica	Conillon	Torrado	Solúvel	Total	%
1	E.U.A.	58.400	51.160	0	9.076	118.636	34,34
2	GRECIA	37.440	0	0	0	37.440	10,83
3	ARGENTINA	8.571	17.345	0	0	25.916	7,50
4	ESLOVENIA	16.960	0	0	0	16.960	4,90
5	ITALIA	660	15.691	0	0	16.351	4,73
6	LIBANO	11.880	640	0	0	12.520	3,62
7	TURQUIA	8.455	320	0	3.302	12.077	3,49
8	ALEMANHA	5.640	0	0	6.263	11.903	3,44
9	ESPAÑA	10.240	320	0	0	10.560	3,05
10	SIRIA	8.960	0	0	0	8.960	2,59
11	FRANCA	5.200	3.500	0	0	8.700	2,51
12	RUSSIAN	7.560	0	0	0	7.560	2,18
13	JORDANIA	6.090	0	0	0	6.090	1,76
14	FINLANDIA	0	0	0	5.544	5.544	1,60
15	CINGAPURA	0	0	0	5.496	5.496	1,59
16	EGITO	4.800	0	0	0	4.800	1,38
17	CROACIA	3.520	0	0	0	3.520	1,01
18	EMIR.ARABES	3.520	0	0	0	3.520	1,01
19	CUBA	0	3.250	0	0	3.250	0,94
20	CHIPRE	2.880	0	0	0	2.880	0,83
21	INDONESIA	0	0	0	2.642	2.642	0,76
22	BELGICA	2.560	0	0	0	2.560	0,74
23	HOLANDA (PAISES	2.160	0	0	0	2.160	0,62
24	PORTUGAL	2.040	0	0	0	2.040	0,59
25	ARGELIA	1.920	0	0	0	1.920	0,55
26	ARABIA SAUDITA	1.808	0	0	0	1.808	0,52
27	URUGUAI	1.520	120	0	0	1.640	0,47
28	SUECIA	1.440	0	0	0	1.440	0,41
29	ISRAEL	1.280	0	0	0	1.280	0,37
30	AUSTRALIA	640	0	0	326	966	0,27
31	ROMENIA	960	0	0	0	960	0,27
32	CHILE	740	0	0	0	740	0,21
33	MALASIA	0	0	0	660	660	0,19
34	LIBIA	640	0	0	0	640	0,18
35	TAILANDIA	0	0	0	325	325	0,09
36	TRINIDADE-e-TOBA	0	325	0	0	325	0,09
37	CABO VERDE	320	0	0	0	320	0,09
38	KUWEIT	320	0	0	0	320	0,09
	Total	219.124	92.671	0	33.634	345.429	100,00



Exportação de Café pelo Porto de Vitória por País Destino x Tipo de Café

Exportação entre 01/01/2007 e 31/05/2007

Valores Quantitativos em Sacas de 60 kg

	País Destino	Arábica	Conillon	Torrado	Solúvel	Total	%
1	E.U.A.	193.500	74.040	0	22.690	290.230	18,62
2	ESLOVENIA	196.534	0	0	0	196.534	12,61
3	GRECIA	155.085	0	0	325	155.410	9,97
4	LIBANO	110.270	10.040	0	0	120.310	7,71
5	ARGENTINA	26.377	66.204	0	550	93.131	5,97
6	SIRIA	81.600	0	0	0	81.600	5,23
7	ALEMANHA	36.020	0	12	26.547	62.579	4,01
8	TURQUIA	58.470	320	0	3.302	62.092	3,98
9	ESPANHA	55.610	320	0	0	55.930	3,58
10	CUBA	6.400	40.300	0	0	46.700	2,99
11	CROACIA	40.320	0	0	0	40.320	2,58
12	ITALIA	8.104	26.011	0	1.320	35.435	2,27
13	RUSSIAN	31.680	0	0	0	31.680	2,03
14	TUNISIA	28.607	0	0	0	28.607	1,83
15	FRANCA	23.120	3.500	0	0	26.620	1,70
16	FINLANDIA	0	0	0	26.004	26.004	1,66
17	CINGAPURA	0	0	0	22.086	22.086	1,41
18	EMIR.ARABES	19.200	0	0	0	19.200	1,23
19	ARGELIA	17.280	0	0	0	17.280	1,10
20	BELGICA	16.480	320	0	0	16.800	1,07
21	JORDANIA	15.050	0	0	0	15.050	0,96
22	CHIPRE	13.120	0	0	0	13.120	0,84
23	EGITO	11.840	0	0	0	11.840	0,75
24	INDONESIA	0	0	0	10.567	10.567	0,67
25	ARABIA SAUDITA	8.899	0	0	0	8.899	0,57
26	HOLANDA (PAISES	6.840	640	0	0	7.480	0,47
27	ISRAEL	7.040	0	0	0	7.040	0,45
28	URUGUAI	5.640	1.194	0	0	6.834	0,43
29	REINO UNIDO	5.672	0	0	325	5.997	0,38
30	SERVIA	5.440	0	0	0	5.440	0,34
31	JAPAO	0	2.628	0	2.438	5.066	0,32
32	PORTUGAL	5.000	0	0	0	5.000	0,32
33	CHILE	4.430	400	0	0	4.830	0,30
34	AUSTRALIA	3.600	0	0	326	3.926	0,25
35	ROMENIA	2.560	0	0	0	2.560	0,16
36	MALASIA	300	0	0	2.245	2.545	0,16
37	CANADA	1.600	320	170	0	2.090	0,13
38	CABO VERDE	1.600	0	0	0	1.600	0,10
39	LIBIA	1.600	0	0	0	1.600	0,10
40	SUECIA	1.440	0	0	0	1.440	0,09
41	PARAGUAI	892	446	0	0	1.338	0,08
42	AUSTRIA	0	680	0	0	680	0,04
43	TAIWAN	0	0	0	660	660	0,04
44	DUBAI	640	0	0	0	640	0,04
45	KUWEIT	640	0	0	0	640	0,04
46	OMAN	640	0	0	0	640	0,04
47	SUICA	0	0	0	569	569	0,03
48	TAILANDIA	0	0	0	325	325	0,02



Exportação de Café pelo Porto de Vitória por País Destino x Tipo de Café

Exportação entre 01/01/2007 e 31/05/2007

Valores Quantitativos em Sacas de 60 kg

	País Destino	Arábica	Conillon	Torrado	Solúvel	Total	%
49	TRINIDADE-e-TOBA	0	325	0	0	325	0,02
50	BULGARIA	320	0	0	0	320	0,02
51	COSTA DO MARFIM	320	0	0	0	320	0,02
52	MARROCOS	320	0	0	0	320	0,02
53	PAQUISTAO	0	0	0	223	223	0,01
	Total	1.210.100	227.688	182	120.502	1.558.472	100,00



Exportação de Café pelo Porto de Vitória por Navio x Tipo de Café

Exportação entre 01/05/2007 e 31/05/2007

Valores Quantitativos em Sacas de 60 kg

Navio	Arábica	Conillon	Torrado	Solúvel	Total	%
1 MSC TRINIDAD	9.000	47.320	0	4.538	60.858	17,61
2 MSC AUSTRIA	39.273	10.768	0	0	50.041	14,48
3 MSC ANAHITA	37.880	4.613	0	3.962	46.455	13,44
4 MSC MAGALI	18.340	3.340	0	2.821	24.501	7,09
5 MSC PEGGY	15.480	325	0	4.538	20.343	5,88
6 MAERSK JEDDAH	12.800	0	0	2.376	15.176	4,39
7 MSC ZRIN	11.700	3.250	0	0	14.950	4,32
8 INTREPIDO	2.820	4.773	0	7.255	14.848	4,29
9 MAERSK JACKSON	10.800	1.750	0	1.584	14.134	4,09
10 TRANSP.RODOVIARIO	6.598	6.192	0	0	12.790	3,70
11 INDEPENDENTE	9.953	0	0	2.194	12.147	3,51
12 MAERSK JENAZ	9.755	0	0	792	10.547	3,05
13 MAERSK JAKARTA	9.295	0	0	792	10.087	2,92
14 MSC MANAUS	5.400	3.200	0	0	8.600	2,48
15 GRANDE SAN PAOLO	960	4.333	0	0	5.293	1,53
16 MSC URUGUAY	3.500	0	0	1.534	5.034	1,45
17 INDEPENDENTE	4.020	0	0	0	4.020	1,16
18 TRINIDAD	3.600	0	0	0	3.600	1,04
19 MAERSK JAMESTOWN	3.210	0	0	0	3.210	0,92
20 GRANDE BRASILE	1.280	0	0	1.248	2.528	0,73
21 MSC BASEL	2.400	0	0	0	2.400	0,69
22 GRANDE FRANCAIA	0	2.167	0	0	2.167	0,62
23 WESTERDEICH	320	640	0	0	960	0,27
24 MARUBA COTOPAXI	740	0	0	0	740	0,21
Total	219.124	92.671	0	33.634	345.429	100,00



Exportação de Café pelo Porto de Vitória por Navio x Tipo de Café

Exportação entre 01/01/2007 e 31/05/2007

Valores Quantitativos em Sacas de 60 kg

Navio	Arábica	Conillon	Torrado	Solúvel	Total	%
1 MSC AYALA	147.013	120	0	2.194	149.327	9,58
2 MSC AUSTRIA	129.882	11.728	0	2.519	144.129	9,24
3 MSC ANAHITA	123.025	4.933	0	7.030	134.988	8,66
4 MSC URUGUAY	113.965	320	0	9.081	123.366	7,91
5 MSC MAGALI	89.487	18.820	0	3.044	111.351	7,14
6 MAERSK JEDDAH	82.980	0	0	8.712	91.692	5,88
7 MSC TRINIDAD	20.352	58.365	0	4.538	83.255	5,34
8 MAERSK JACKSON	64.300	1.750	0	5.412	71.462	4,58
9 MSC CHIARA	63.170	4.160	0	1.859	69.189	4,43
10 MAERSK JAMESTOWN	55.569	0	0	5.544	61.113	3,92
11 MAERSK JENAZ	48.210	0	0	4.996	53.206	3,41
12 TRANSP.RODOVIARIO	23.906	27.224	0	0	51.130	3,28
13 MSC PEGGY	37.900	7.475	0	4.538	49.913	3,20
14 MSC BELEM	25.760	10.800	0	9.076	45.636	2,92
15 INTREPIDO	6.180	17.648	0	18.381	42.209	2,70
16 INDEPENDENTE	12.593	7.847	0	16.627	37.067	2,37
17 MSC PRIDE	25.640	9.100	0	0	34.740	2,22
18 MSC ZRIN	13.900	13.325	0	0	27.225	1,74
19 MAERSK JAKARTA	25.380	0	12	1.584	26.976	1,73
20 MSC SARDINIA	15.820	3.600	170	4.538	24.128	1,54
21 LEBLON	6.480	5.200	0	6.314	17.994	1,15
22 META	15.680	0	0	0	15.680	1,00
23 MSC MANAUS	12.020	3.200	0	0	15.220	0,97
24 WESTERDEICH	11.880	640	0	0	12.520	0,80
25 SUMIDA	7.200	3.600	0	0	10.800	0,69
26 GRANDE SAN PAOLO	960	7.800	0	0	8.760	0,56
27 GRANDE FRANCIA	1.200	3.607	0	1.768	6.575	0,42
28 GRANDE BRASILE	2.740	920	0	1.798	5.458	0,35
29 SANUKI	5.400	0	0	0	5.400	0,34
30 CONTI ARABIAN	0	4.240	0	0	4.240	0,27
31 INDEPENDENTE	4.020	0	0	0	4.020	0,25
32 MSC BASEL	4.000	0	0	0	4.000	0,25
33 TRINIDAD	3.600	0	0	0	3.600	0,23
34 ALIANCA URCA	2.120	120	0	325	2.565	0,16
35 TURIN EXPRESS	2.560	0	0	0	2.560	0,16
36 MONTE CERVANTES	1.800	0	0	0	1.800	0,11
37 GRANDE AMBURGO	0	766	0	624	1.390	0,08
38 GRANDE BUENOS AIRES	1.280	0	0	0	1.280	0,08
39 REPUBBLICA ARGENTINA	580	380	0	0	960	0,06
40 MARUBA COTOPAXI	740	0	0	0	740	0,04
41 MANUELA	640	0	0	0	640	0,04
42 ADRIAN	168	0	0	0	168	0,01
Total	1.210.100	227.688	182	120.502	1.558.472	100,00