



EXPORTAÇÃO DE CAFÉ PELO PORTO DE VITÓRIA

RELATÓRIO MENSAL
MARÇO – 2007



Vitória, 05 de abril de 2007

Prezado Associado,

Temos a satisfação de passar às mãos de V.S. ^a o RELATÓRIO MENSAL contendo resumos e demonstrativos das exportações de café pelo Porto de Vitória, no mês de MARÇO de 2007, o acumulado do ano e outras informações conforme índice constante de fls. 2.

Atenciosamente

Marcelo Silveira Netto
Presidente



RELATÓRIO MENSAL
EXPORTAÇÃO DE CAFÉ PELO PORTO DE VITÓRIA
MARÇO – 2 0 0 7

1. VOLUMES POR EXPORTADOR NO MÊS Por espécie e industrializado e ranking no mês	Pág. 03
2. VOLUMES POR EXPORTADOR ACUMULADO NO ANO Por espécie e industrializado e ranking no ano	Pág. 04
3. VOLUME EXPORTADO, RECEITA CAMBIAL, PREÇO MÉDIO E QTD. DE CONTAINER NO PERÍODO DE 2005 A 2007 Mensal, por espécie e industrializado	Pág. 05
4. GRÁFICOS DAS EXPORTAÇÕES POR TIPO DE CAFÉ NO ANO	Pág. 08
5. EXPORTAÇÃO POR PAÍS DE DESTINO NO MÊS Por espécie e industrializado	Pág. 09
6. EXPORTAÇÃO POR PAÍS DE DESTINO ACUMULADO NO ANO Por espécie e industrializado	Pág. 10
7. EMBARQUES POR NAVIO NO MÊS Por espécie e industrializado	Pág. 12
8. EMBARQUES POR NAVIO ACUMULADO NO ANO Por espécie e industrializado	Pág. 13

OBS.:

- **RECEITA CAMBIAL** – em US\$
- **PREÇO MÉDIO** – em US\$/Saca

- **ESPÉCIE** = Arábica e Conilon
- **INDUSTRIALIZADO** = Solúvel e Torrado

Volumes apurados com base na data da Autoridade Aduaneira.



Exportação de Café pelo Porto de Vitória por Exportador x Tipo de Café

Exportadores Associados CCCV + Outros (Não Associados)

Exportação entre 01/03/2007 e 31/03/2007

Valores Quantitativos em Sacas de 60 kg

Exportador	Arábica	Conillon	Torrado	Solúvel	Total	%
1 NICCHIO CAFÉ S/A EXPORTAÇÃO E IMPORTAÇÃO	7.220	28.453	0	0	35.673	11,58
2 UNICAFE CIA COMERCIO EXTERIOR	30.721	2.230	0	0	32.951	10,69
3 CUSTODIO FORZZA COM.EXP. LTDA	23.876	2.322	0	0	26.198	8,50
4 EISA - EMPRESA INTERAGRICOLA S/A	24.040	1.212	0	0	25.252	8,19
5 NICCHIO SOBRINHO CAFE S.A	22.560	0	0	0	22.560	7,32
6 NOBLE BRASIL LTDA	19.460	0	0	0	19.460	6,31
7 REALCAFE SOLUVEL DO BRASIL S/A	0	0	0	18.818	18.818	6,11
8 CAFENORTE S/A IMP. EXPORTa.	16.960	0	0	0	16.960	5,50
9 MC.KINLAY S/A	13.256	0	0	0	13.256	4,30
10 AGRO FOOD IMP.E EXP.LTDA	11.080	120	0	0	11.200	3,63
11 ATLANTICA-EMPRESA DE COM.EXTERIOR LTDA	6.340	0	0	0	6.340	2,05
12 PERIM CAFE LTDA	4.200	0	0	0	4.200	1,36
13 MARCA CAFE COM.EXPORTACAO S/A	4.160	0	0	0	4.160	1,35
14 NEVES VIANNA COM., IMP., EXP. E SERVIÇOS LTDA	2.880	0	0	0	2.880	0,93
15 GIUCAFE EXPORTAÇÃO E IMPORTAÇÃO LTDA	2.240	0	0	0	2.240	0,72
16 TRISTAO CIA. COMERCIO EXTERIOR	880	0	0	0	880	0,28
17 LICAFE COM.IMP.EXP. CAFE LTDA	0	640	0	0	640	0,20
18 MARCELLINO MARTINS & E. JOHNSTON EXPORTADORES LTDA	640	0	0	0	640	0,20
19 OUTROS (Associados)	34.080	8.240	0	0	42.320	13,74
20 OUTROS (Não Associados)	21.020	320	0	0	21.340	6,92
Total	245.613	43.537	0	18.818	307.968	100,00



Exportação de Café pelo Porto de Vitória por Exportador x Tipo de Café

Exportadores Associados CCCV + Outros (Não Associados)

Exportação entre 01/01/2007 e 31/03/2007

Valores Quantitativos em Sacas de 60 kg

Exportador	Arábica	Conillon	Torrado	Solúvel	Total	%
1 UNICAFE CIA COMERCIO EXTERIOR	107.924	17.416	0	0	125.340	13,10
2 NICCHIO SOBRINHO CAFE S.A	73.446	3.006	0	0	76.452	7,99
3 REALCAFE SOLUVEL DO BRASIL S/A	0	0	0	71.478	71.478	7,47
4 CUSTODIO FORZZA COM.EXP. LTDA	58.542	10.714	0	0	69.256	7,24
5 EISA - EMPRESA INTERAGRICOLA S/A	58.080	1.658	0	0	59.738	6,24
6 NICCHIO CAFÉ S/A EXPORTAÇÃO E IMPORTAÇÃO	16.246	34.703	0	0	50.949	5,32
7 CAFENORTE S/A IMP. EXPORTa.	46.920	0	0	0	46.920	4,90
8 AGRO FOOD IMP.E EXP.LTDA	36.024	120	0	0	36.144	3,78
9 NOBLE BRASIL LTDA	35.140	0	0	0	35.140	3,67
10 MC.KINLAY S/A	33.154	400	0	0	33.554	3,50
11 MARCA CAFE COM.EXPORTACAO S/A	24.110	1.920	0	0	26.030	2,72
12 ATLANTICA-EMPRESA DE COM.EXTERIOR LTDA	14.340	0	0	0	14.340	1,49
13 MARCELLINO MARTINS & E. JOHNSTON EXPORTADORES LTDA	2.440	10.000	0	0	12.440	1,30
14 PERIM CAFE LTDA	11.560	0	0	0	11.560	1,20
15 GIUCAFE EXPORTAÇÃO E IMPORTAÇÃO LTDA	8.320	2.628	0	0	10.948	1,14
16 RIO DOCE CAFE S/A IMP.EXP.	240	9.760	0	0	10.000	1,04
17 NEVES VIANNA COM., IMP., EXP. E SERVIÇOS LTDA	6.720	0	0	0	6.720	0,70
18 TRISTAO CIA. COMERCIO EXTERIOR	3.760	0	0	0	3.760	0,39
19 LICAFE COM.IMP.EXP. CAFE LTDA	0	1.280	0	0	1.280	0,13
20 SIMEX-SIQUEIRA IMP.EXP.S/A	640	0	0	0	640	0,06
21 STOCKLER COMERCIAL E EXPORTADORA LTDA	320	0	0	0	320	0,03
22 OUTROS (Associados)	150.739	12.573	0	0	163.312	17,08
23 OUTROS (Não Associados)	89.020	320	182	244	89.766	9,38
Total	777.685	106.498	182	71.722	956.087	100,00



Exportação de Café pelo Porto de Vitória

Mensal x Tipo de Café

Exportação entre 01/01/2005 e 31/03/2007

Valores Quantitativos em Sacas de 60 kg
Valores Monetários em US\$

Exportação		Arábica	Conillon	Torrado	Solúvel	Total
01/2005	Sacas	227.801	4.275	119	30.702	262.897
	Receita	17.154.570,92	269.153,50	13.394,86	1.820.917,02	19.258.036,30
	Preço Médio	75,30	62,95	112,56	59,30	73,25
	Qtde Container	712	13	1	96	822
02/2005	Sacas	207.658	15.462	0	25.374	248.494
	Receita	16.709.075,08	1.000.680,62	0,00	1.447.492,44	19.157.248,14
	Preço Médio	80,46	64,71	0,00	57,04	77,09
	Qtde Container	649	48	0	79	777
03/2005	Sacas	332.724	26.900	201	28.756	388.581
	Receita	29.898.306,75	1.790.783,57	26.236,10	1.697.753,57	33.413.079,99
	Preço Médio	89,85	66,57	130,52	59,03	85,98
	Qtde Container	1.040	84	1	90	1.214
04/2005	Sacas	234.055	26.338	272	18.517	279.182
	Receita	20.757.453,49	1.785.705,01	36.631,38	1.141.669,56	23.721.459,44
	Preço Médio	88,68	67,79	134,67	61,65	84,96
	Qtde Container	731	82	1	58	872
05/2005	Sacas	232.735	79.537	100	20.961	333.333
	Receita	20.782.506,72	5.267.026,70	19.377,96	1.564.096,79	27.633.008,17
	Preço Médio	89,29	66,22	193,77	74,61	82,89
	Qtde Container	727	249	1	66	1.042
06/2005	Sacas	203.143	143.904	0	27.853	374.900
	Receita	17.834.162,50	9.770.290,95	0,00	2.212.380,87	29.816.834,32
	Preço Médio	87,79	67,89	0,00	79,43	79,53
	Qtde Container	635	450	0	87	1.172
07/2005	Sacas	189.916	176.919	272	30.742	397.849
	Receita	16.581.024,25	12.604.312,35	39.948,48	2.505.558,94	31.730.844,02
	Preço Médio	87,30	71,24	146,86	81,50	79,75
	Qtde Container	593	553	1	96	1.243
08/2005	Sacas	267.986	160.186	230	42.643	471.045
	Receita	24.649.032,24	11.176.280,62	35.000,00	3.705.186,90	39.565.499,76
	Preço Médio	91,97	69,77	152,17	86,88	83,99
	Qtde Container	837	501	1	133	1.472
09/2005	Sacas	249.083	52.185	203	27.807	329.278
	Receita	22.163.368,40	3.428.210,13	40.556,96	2.413.469,92	28.045.605,41
	Preço Médio	88,97	65,69	199,78	86,79	85,17
	Qtde Container	778	163	1	87	1.029
10/2005	Sacas	232.196	79.124	272	32.292	343.884
	Receita	20.955.901,36	5.410.706,47	39.280,39	2.888.311,78	29.294.200,00
	Preço Médio	90,25	68,38	144,41	89,44	85,18
	Qtde Container	726	247	1	101	1.075



Exportação de Café pelo Porto de Vitória

Mensal x Tipo de Café

Exportação entre 01/01/2005 e 31/03/2007

Valores Quantitativos em Sacas de 60 kg
Valores Monetários em US\$

11/2005	Sacas	182.896	72.106	0	43.984	298.986
	Receita	16.194.384,29	5.324.651,71	0,00	3.771.970,24	25.291.006,24
	Preço Médio	88,54	73,84	0,00	85,75	84,58
	Qtde Container	572	225	0	137	934
12/2005	Sacas	273.488	4.922	198	29.112	307.720
	Receita	24.563.682,13	407.837,09	26.000,00	2.547.079,64	27.544.598,86
	Preço Médio	89,81	82,86	131,31	87,49	89,51
	Qtde Container	855	15	1	91	962
Total em 2005	Sacas	2.833.681	841.858	1.867	358.743	4.036.149
	Receita	248.243.468,13	58.235.638,72	276.426,13	27.715.887,67	334.471.420,65
	Preço Médio	87,60	69,17	148,05	77,25	82,86
	Qtde Container	8.855	2.630	9	1.121	12.614
01/2006	Sacas	223.667	15.940	272	31.395	271.274
	Receita	19.722.554,35	1.197.237,86	39.605,30	2.721.090,44	23.680.487,95
	Preço Médio	88,17	75,10	145,60	86,67	87,29
	Qtde Container	699	50	1	98	848
02/2006	Sacas	226.325	15.024	0	32.952	274.301
	Receita	21.854.210,16	1.147.477,95	0,00	2.742.125,43	25.743.813,54
	Preço Médio	96,56	76,37	0,00	83,21	93,85
	Qtde Container	707	47	0	103	857
03/2006	Sacas	277.608	9.770	0	27.713	315.091
	Receita	27.417.179,73	854.493,01	0,00	2.045.667,59	30.317.340,33
	Preço Médio	98,76	87,46	0,00	73,81	96,21
	Qtde Container	868	31	0	87	985
04/2006	Sacas	235.766	9.280	0	27.120	272.166
	Receita	23.530.102,87	850.718,90	0,00	2.023.957,76	26.404.779,53
	Preço Médio	99,80	91,67	0,00	74,62	97,01
	Qtde Container	737	29	0	85	851
05/2006	Sacas	272.146	62.755	0	29.795	364.696
	Receita	26.553.989,66	4.857.098,80	0,00	2.206.881,56	33.617.970,02
	Preço Médio	97,57	77,39	0,00	74,06	92,18
	Qtde Container	850	196	0	93	1.140
06/2006	Sacas	242.608	66.910	0	28.430	337.948
	Receita	22.897.065,64	5.005.503,06	0,00	1.949.318,59	29.851.887,29
	Preço Médio	94,37	74,80	0,00	68,56	88,33
	Qtde Container	758	209	0	89	1.056
07/2006	Sacas	231.211	124.769	0	33.164	389.144
	Receita	23.326.603,27	9.391.053,06	0,00	2.767.104,03	35.484.760,36
	Preço Médio	100,88	75,26	0,00	83,43	91,18
	Qtde Container	723	390	0	104	1.216



Exportação de Café pelo Porto de Vitória

Mensal x Tipo de Café

Exportação entre 01/01/2005 e 31/03/2007

Valores Quantitativos em Sacas de 60 kg
Valores Monetários em US\$

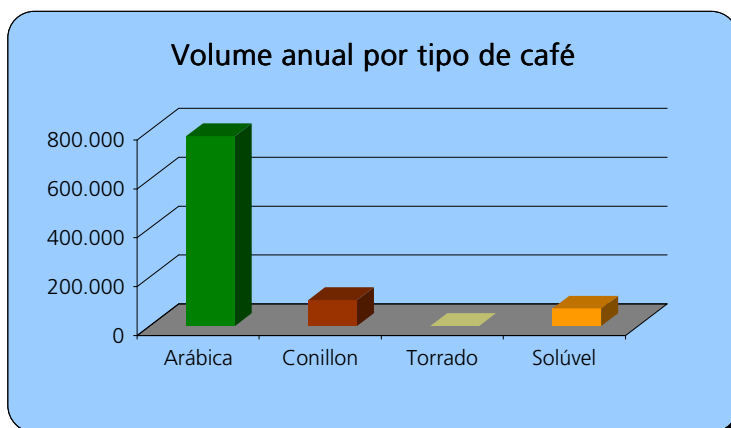
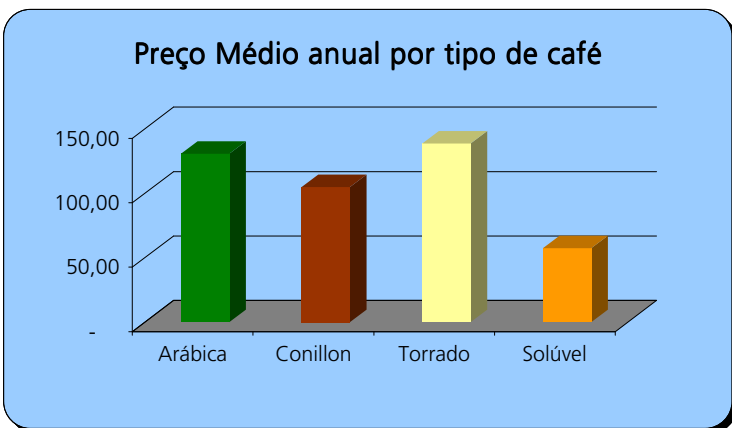
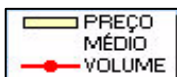
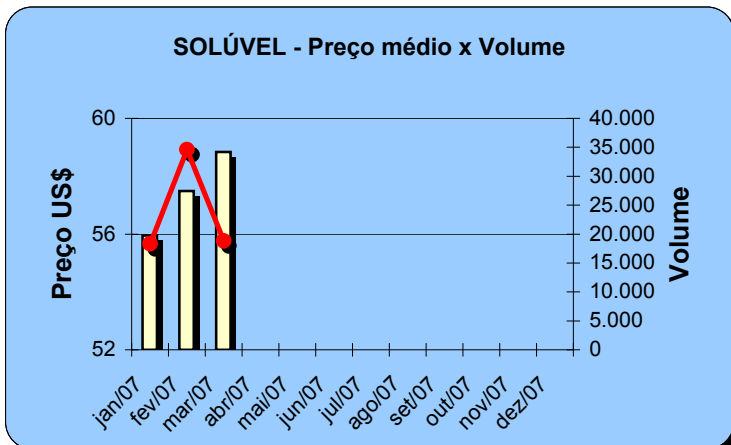
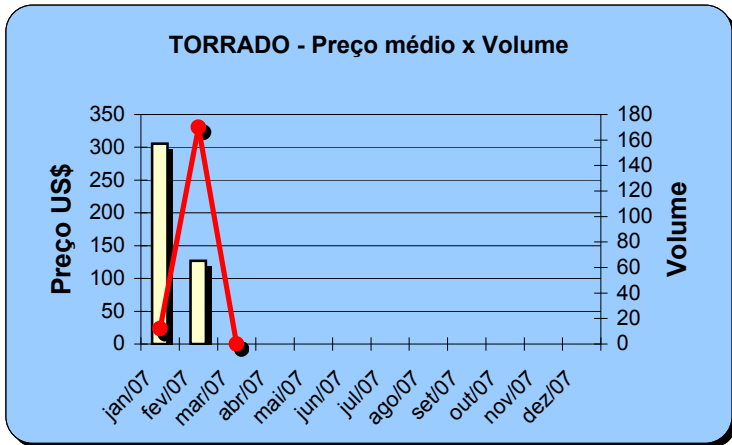
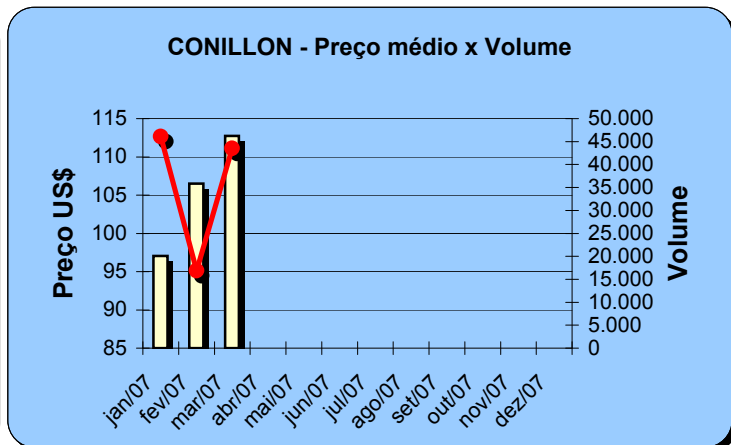
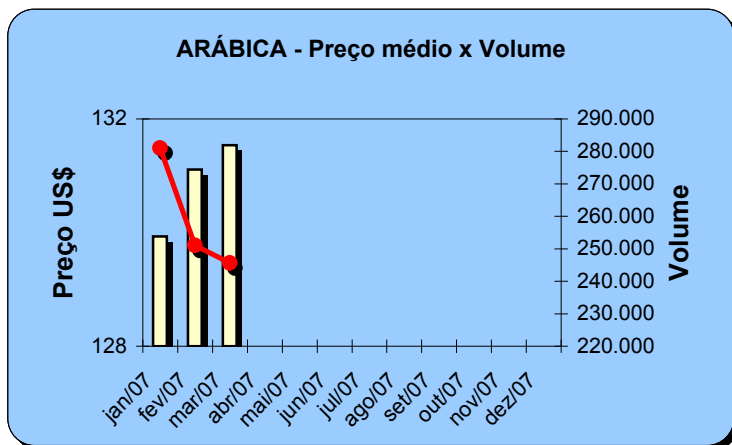
08/2006	Sacas	355.217	166.432	0	33.915	555.564																												
	Receita	35.670.765,09	13.274.003,62	0,00	3.142.222,98	52.086.991,69																												
	Preço Médio	100,41	79,75	0,00	92,64	93,75																												
	Qtde Container	1.110	520	0	106	1.736																												
09/2006	Sacas	314.327	182.760	0	9.699	506.786																												
	Receita	33.388.869,15	14.859.808,65	0,00	1.007.826,74	49.256.504,54																												
	Preço Médio	106,22	81,30	0,00	103,91	97,19																												
	Qtde Container	982	571	0	30	1.584																												
10/2006	Sacas	320.543	234.629	0	20.095	575.267																												
	Receita	34.394.452,04	20.574.278,55	0,00	2.046.342,31	57.015.072,90																												
	Preço Médio	107,30	87,68	0,00	101,83	99,11																												
	Qtde Container	1.002	733	0	63	1.798																												
11/2006	Sacas	384.169	235.423	215	31.323	651.130																												
	Receita	42.565.378,96	21.474.271,28	63.123,18	3.284.298,48	67.387.071,90																												
	Preço Médio	110,79	91,21	293,59	104,85	103,49																												
	Qtde Container	1.201	736	1	98	2.035																												
12/2006	Sacas	263.980	84.540	0	23.958	372.478																												
	Receita	31.543.586,40	8.365.151,30	0,00	1.396.681,73	41.305.419,43																												
	Preço Médio	119,49	98,94	0,00	58,29	110,89																												
	Qtde Container	825	264	0	75	1.164																												
<table> <tr> <td>Total em 2006</td> <td>Sacas</td> <td>3.347.567</td> <td>1.208.232</td> <td>487</td> <td>329.559</td> <td>4.885.845</td> </tr> <tr> <td></td> <td>Receita</td> <td>342.864.757,32</td> <td>101.851.096,04</td> <td>102.728,48</td> <td>27.333.517,64</td> <td>472.152.099,48</td> </tr> <tr> <td></td> <td>Preço Médio</td> <td>102,42</td> <td>84,29</td> <td>210,94</td> <td>82,93</td> <td>96,63</td> </tr> <tr> <td></td> <td>Qtde Container</td> <td>10.462</td> <td>3.776</td> <td>2</td> <td>1.031</td> <td>15.270</td> </tr> </table>							Total em 2006	Sacas	3.347.567	1.208.232	487	329.559	4.885.845		Receita	342.864.757,32	101.851.096,04	102.728,48	27.333.517,64	472.152.099,48		Preço Médio	102,42	84,29	210,94	82,93	96,63		Qtde Container	10.462	3.776	2	1.031	15.270
Total em 2006	Sacas	3.347.567	1.208.232	487	329.559	4.885.845																												
	Receita	342.864.757,32	101.851.096,04	102.728,48	27.333.517,64	472.152.099,48																												
	Preço Médio	102,42	84,29	210,94	82,93	96,63																												
	Qtde Container	10.462	3.776	2	1.031	15.270																												
01/2007	Sacas	281.056	46.068	12	18.330	345.466																												
	Receita	36.518.430,24	4.470.884,88	3.664,20	1.025.696,70	42.018.676,02																												
	Preço Médio	129,93	97,04	305,35	55,95	121,62																												
	Qtde Container	878	144	1	57	1.080																												
02/2007	Sacas	251.016	16.893	170	34.574	302.653																												
	Receita	32.910.843,09	1.799.431,28	21.570,86	1.987.901,73	36.719.746,96																												
	Preço Médio	131,11	106,51	126,88	57,49	121,32																												
	Qtde Container	784	53	1	108	946																												
03/2007	Sacas	245.613	43.537	0	18.818	307.968																												
	Receita	32.310.180,76	4.907.972,23	0,00	1.107.296,50	38.325.449,49																												
	Preço Médio	131,54	112,73	0,00	58,84	124,44																												
	Qtde Container	768	136	0	59	962																												
<table> <tr> <td>Total em 2007</td> <td>Sacas</td> <td>777.685</td> <td>106.498</td> <td>182</td> <td>71.722</td> <td>956.087</td> </tr> <tr> <td></td> <td>Receita</td> <td>101.739.454,09</td> <td>11.178.288,39</td> <td>25.235,06</td> <td>4.120.894,93</td> <td>117.063.872,47</td> </tr> <tr> <td></td> <td>Preço Médio</td> <td>130,82</td> <td>104,96</td> <td>138,65</td> <td>57,45</td> <td>122,44</td> </tr> <tr> <td></td> <td>Qtde Container</td> <td>2.430</td> <td>333</td> <td>2</td> <td>224</td> <td>2.988</td> </tr> </table>							Total em 2007	Sacas	777.685	106.498	182	71.722	956.087		Receita	101.739.454,09	11.178.288,39	25.235,06	4.120.894,93	117.063.872,47		Preço Médio	130,82	104,96	138,65	57,45	122,44		Qtde Container	2.430	333	2	224	2.988
Total em 2007	Sacas	777.685	106.498	182	71.722	956.087																												
	Receita	101.739.454,09	11.178.288,39	25.235,06	4.120.894,93	117.063.872,47																												
	Preço Médio	130,82	104,96	138,65	57,45	122,44																												
	Qtde Container	2.430	333	2	224	2.988																												



Exportação de Café pelo Porto de Vitória Gráficos Estatísticos - Preço Médio x Volume

Alfandega entre 01/03/2007 e 31/03/2007

Valores Quantitativos em Sacas de 60kg





Exportação de Café pelo Porto de Vitória por País Destino x Tipo de Café

Exportação entre 01/03/2007 e 31/03/2007

Valores Quantitativos em Sacas de 60 kg

	País Destino	Arábica	Conillon	Torrado	Solúvel	Total	%
1	ESLOVENIA	55.414	0	0	0	55.414	17,99
2	E.U.A.	33.648	640	0	0	34.288	11,13
3	CUBA	6.400	26.975	0	0	33.375	10,83
4	GRECIA	26.520	0	0	0	26.520	8,61
5	LIBANO	18.845	120	0	0	18.965	6,15
6	ARGENTINA	2.398	14.498	0	550	17.446	5,66
7	ALEMANHA	9.960	0	0	6.013	15.973	5,18
8	TURQUIA	12.840	0	0	0	12.840	4,16
9	RUSSIAN	10.440	0	0	0	10.440	3,38
10	CROACIA	9.280	0	0	0	9.280	3,01
11	SIRIA	7.360	0	0	0	7.360	2,38
12	ESPAÑA	6.720	0	0	0	6.720	2,18
13	BELGICA	5.520	320	0	0	5.840	1,89
14	CINGAPURA	0	0	0	5.522	5.522	1,79
15	EMIR.ARABES	5.440	0	0	0	5.440	1,76
16	ARGELIA	4.800	0	0	0	4.800	1,55
17	FINLANDIA	0	0	0	4.752	4.752	1,54
18	HOLANDA (PAISES	4.680	0	0	0	4.680	1,51
19	FRANCA	3.600	0	0	0	3.600	1,16
20	URUGUAI	2.056	664	0	0	2.720	0,88
21	ISRAEL	2.560	0	0	0	2.560	0,83
22	ITALIA	2.240	0	0	0	2.240	0,72
23	ARABIA SAUDITA	2.140	0	0	0	2.140	0,69
24	INDONESIA	0	0	0	1.981	1.981	0,64
25	EGITO	1.920	0	0	0	1.920	0,62
26	JORDANIA	1.920	0	0	0	1.920	0,62
27	CHIPRE	1.600	0	0	0	1.600	0,51
28	IUGOSLAVIA	1.600	0	0	0	1.600	0,51
29	REINO UNIDO	1.112	0	0	0	1.112	0,36
30	LIBIA	960	0	0	0	960	0,31
31	CABO VERDE	640	0	0	0	640	0,20
32	DUBAI	640	0	0	0	640	0,20
33	ROMENIA	640	0	0	0	640	0,20
34	CHILE	440	0	0	0	440	0,14
35	AUSTRALIA	320	0	0	0	320	0,10
36	CANADA	0	320	0	0	320	0,10
37	COSTA DO MARFIM	320	0	0	0	320	0,10
38	KUWEIT	320	0	0	0	320	0,10
39	MARROCOS	320	0	0	0	320	0,10
	Total	245.613	43.537	0	18.818	307.968	100,00



Exportação de Café pelo Porto de Vitória por País Destino x Tipo de Café

Exportação entre 01/01/2007 e 31/03/2007

Valores Quantitativos em Sacas de 60 kg

	País Destino	Arábica	Conillon	Torrado	Solúvel	Total	%
1	ESLOVENIA	154.934	0	0	0	154.934	16,20
2	E.U.A.	96.120	22.880	0	13.614	132.614	13,87
3	LIBANO	82.620	9.400	0	0	92.020	9,62
4	GRECIA	86.800	0	0	325	87.125	9,11
5	SIRIA	63.040	0	0	0	63.040	6,59
6	ARGENTINA	12.140	31.211	0	550	43.901	4,59
7	TURQUIA	41.695	0	0	0	41.695	4,36
8	ALEMANHA	21.120	0	12	15.968	37.100	3,88
9	CUBA	6.400	26.975	0	0	33.375	3,49
10	CROACIA	31.680	0	0	0	31.680	3,31
11	ESPAÑA	28.880	0	0	0	28.880	3,02
12	TUNISIA	28.307	0	0	0	28.307	2,96
13	RUSSIAN	24.120	0	0	0	24.120	2,52
14	CINGAPURA	0	0	0	16.590	16.590	1,73
15	ITALIA	5.524	10.320	0	660	16.504	1,72
16	FINLANDIA	0	0	0	14.124	14.124	1,47
17	FRANCA	10.800	0	0	0	10.800	1,12
18	ARGELIA	9.600	0	0	0	9.600	1,00
19	BELGICA	9.120	320	0	0	9.440	0,98
20	CHIPRE	8.640	0	0	0	8.640	0,90
21	EMIR.ARABES	8.640	0	0	0	8.640	0,90
22	JORDANIA	8.320	0	0	0	8.320	0,87
23	INDONESIA	0	0	0	5.944	5.944	0,62
24	HOLANDA (PAISES	4.680	640	0	0	5.320	0,55
25	ARABIA SAUDITA	4.677	0	0	0	4.677	0,48
26	URUGUAI	3.290	1.004	0	0	4.294	0,44
27	IUGOSLAVIA	4.160	0	0	0	4.160	0,43
28	EGITO	3.840	0	0	0	3.840	0,40
29	JAPAO	0	2.628	0	585	3.213	0,33
30	ISRAEL	3.200	0	0	0	3.200	0,33
31	PORTUGAL	2.960	0	0	0	2.960	0,30
32	REINO UNIDO	2.072	0	0	325	2.397	0,25
33	AUSTRALIA	2.320	0	0	0	2.320	0,24
34	MALASIA	300	0	0	1.585	1.885	0,19
35	ROMENIA	1.600	0	0	0	1.600	0,16
36	CHILE	1.160	120	0	0	1.280	0,13
37	CABO VERDE	960	0	0	0	960	0,10
38	LIBIA	960	0	0	0	960	0,10
39	AUSTRIA	0	680	0	0	680	0,07
40	TAIWAN	0	0	0	660	660	0,06
41	DUBAI	640	0	0	0	640	0,06
42	OMAN	640	0	0	0	640	0,06
43	SUICA	0	0	0	569	569	0,05
44	CANADA	0	320	170	0	490	0,05
45	PARAGUAI	446	0	0	0	446	0,04
46	BULGARIA	320	0	0	0	320	0,03
47	COSTA DO MARFIM	320	0	0	0	320	0,03
48	KUWEIT	320	0	0	0	320	0,03



Exportação de Café pelo Porto de Vitória por País Destino x Tipo de Café

Exportação entre 01/01/2007 e 31/03/2007

Valores Quantitativos em Sacas de 60 kg

	País Destino	Arábica	Conillon	Torrado	Solúvel	Total	%
49	MARROCOS	320	0	0	0	320	0,03
50	PAQUISTAO	0	0	0	223	223	0,02
	Total	777.685	106.498	182	71.722	956.087	100,00



Exportação de Café pelo Porto de Vitória por Navio x Tipo de Café

Exportação entre 01/03/2007 e 31/03/2007

Valores Quantitativos em Sacas de 60 kg

Navio	Arábica	Conillon	Torrado	Soluvel	Total	%
1 MSC AYALA	74.742	120	0	660	75.522	24,52
2 MSC URUGUAY	41.800	320	0	5.353	47.473	15,41
3 MAERSK JEDDAH	28.850	0	0	1.584	30.434	9,88
4 MSC PEGGY	17.620	7.150	0	0	24.770	8,04
5 MSC TRINIDAD	9.000	11.045	0	0	20.045	6,50
6 MAERSK JENAZ	14.380	0	0	1.584	15.964	5,18
7 MSC PRIDE	6.060	9.100	0	0	15.160	4,92
8 MAERSK JAMESTOWN	13.089	0	0	792	13.881	4,50
9 MSC AUSTRIA	13.435	0	0	0	13.435	4,36
10 MAERSK JACKSON	12.365	0	0	792	13.157	4,27
11 INDEPENDENTE	2.320	4.773	0	2.748	9.841	3,19
12 TRANSP.RODOVIARIO	3.394	6.016	0	0	9.410	3,05
13 MSC BELEM	3.600	0	0	0	3.600	1,16
14 GRANDE SAN PAOLO	0	3.467	0	0	3.467	1,12
15 INTREPIDO	0	0	0	3.170	3.170	1,02
16 MSC ANAHITA	2.890	0	0	0	2.890	0,93
17 GRANDE BRASILE	1.460	140	0	550	2.150	0,69
18 LEBLON	440	0	0	1.585	2.025	0,65
19 GRANDE AMBURGO	0	766	0	0	766	0,24
20 CONTI ARABIAN	0	640	0	0	640	0,20
21 ADRIAN	168	0	0	0	168	0,05
Total	245.613	43.537	0	18.818	307.968	100,00



Exportação de Café pelo Porto de Vitória por Navio x Tipo de Café

Exportação entre 01/01/2007 e 31/03/2007

Valores Quantitativos em Sacas de 60 kg

Navio	Arábica	Conillon	Torrado	Solúvel	Total	%	
1	MSC AYALA	117.769	120	0	660	118.549	12,39
2	MSC ANAHITA	84.185	320	0	3.068	87.573	9,15
3	MSC MAGALI	70.827	15.480	0	223	86.530	9,05
4	MSC CHIARA	63.170	4.160	0	1.859	69.189	7,23
5	MAERSK JEDDAH	62.195	0	0	3.168	65.363	6,83
6	MSC AUSTRIA	54.949	960	0	2.519	58.428	6,11
7	MAERSK JACKSON	53.500	0	0	3.828	57.328	5,99
8	MAERSK JAMESTOWN	47.359	0	0	3.960	51.319	5,36
9	MSC URUGUAY	41.800	320	0	5.353	47.473	4,96
10	MSC BELEM	17.860	10.800	0	9.076	37.736	3,94
11	MAERSK JENAZ	29.495	0	0	3.412	32.907	3,44
12	MSC PEGGY	22.420	7.150	0	0	29.570	3,09
13	INTREPIDO	3.120	12.355	0	10.434	25.909	2,70
14	MSC TRINIDAD	11.352	11.045	0	0	22.397	2,34
15	TRANSP.RODOVIARIO	8.836	12.288	0	0	21.124	2,20
16	MSC PRIDE	11.520	9.100	0	0	20.620	2,15
17	INDEPENDENTE	2.320	6.087	0	11.291	19.698	2,06
18	META	15.680	0	0	0	15.680	1,64
19	MSC SARDINIA	5.560	3.600	170	4.538	13.868	1,45
20	LEBLON	6.040	0	0	6.314	12.354	1,29
21	WESTERDEICH	11.560	0	0	0	11.560	1,20
22	SUMIDA	7.200	3.600	0	0	10.800	1,12
23	MAERSK JAKARTA	10.600	0	12	0	10.612	1,10
24	SANUKI	5.400	0	0	0	5.400	0,56
25	CONTI ARABIAN	0	4.240	0	0	4.240	0,44
26	GRANDE SAN PAOLO	0	3.467	0	0	3.467	0,36
27	ALIANCA URCA	2.120	120	0	325	2.565	0,26
28	TURIN EXPRESS	2.560	0	0	0	2.560	0,26
29	GRANDE BRASILE	1.460	140	0	550	2.150	0,22
30	MSC MANAUS	2.120	0	0	0	2.120	0,22
31	GRANDE FRANCIA	880	0	0	1.144	2.024	0,21
32	MONTE CERVANTES	1.800	0	0	0	1.800	0,18
33	GRANDE BUENOS AIRES	1.280	0	0	0	1.280	0,13
34	REPUBBLICA ARGENTINA	580	380	0	0	960	0,10
35	GRANDE AMBURGO	0	766	0	0	766	0,08
36	ADRIAN	168	0	0	0	168	0,01
	Total	777.685	106.498	182	71.722	956.087	100,00