



EXPORTAÇÃO DE CAFÉ A PARTIR DO ESPÍRITO SANTO

**RELATÓRIO MENSAL
SETEMBRO – 2013**



Vitória, 07 de outubro de 2013

Prezado Associado,

Temos a satisfação de encaminhar o **RELATÓRIO MENSAL** contendo resumos e demonstrativos das exportações de café a partir do Espírito Santo, no mês de **SETEMBRO** de **2013**, o acumulado do ano e outras informações, conforme índice que consta na página 02.

O **Espírito Santo** exportou em setembro 378.742 sacas, que movimentaram uma receita de US\$ 48.188.748,36. Os 1.184 contêineres que saíram do Estado transportaram 226.363 sacas de café arábica; 125.653 de conilon; e 26.726 de café solúvel, negociadas a preço médio de US\$ 127,23.

A receita de café gerada pelo montante do acumulado de 2013 no Espírito Santo é de **US\$ 411.050.212,76** em um total de **2.790.033** sacas a um preço médio de **US\$ 147,32** por saca.

Atenciosamente,


LUIZ ANTONIO POLESE
Presidente



RELATÓRIO MENSAL
EXPORTAÇÃO DE CAFÉ A PARTIR DO ESPÍRITO SANTO
SETEMBRO – 2 0 13

1. VOLUMES POR EXPORTADOR NO MÊS Por espécie e industrializado e ranking no mês	Pág. 03
2. VOLUMES POR EXPORTADOR ACUMULADO NO ANO Por espécie e industrializado e ranking no ano	Pág. 04
3. VOLUME EXPORTADO, RECEITA CAMBIAL, PREÇO MÉDIO E QTD. DE CONTAINER NO PERÍODO DE 2011 A 2013 Mensal, por espécie e industrializado	Pág. 05
4. GRÁFICOS DAS EXPORTAÇÕES POR TIPO DE CAFÉ NO ANO	Pág. 09
5. EXPORTAÇÃO POR PAÍS DE DESTINO NO MÊS Por espécie e industrializado	Pág. 10
6. EXPORTAÇÃO POR PAÍS DE DESTINO ACUMULADO NO ANO Por espécie e industrializado	Pág. 11
7. EMBARQUES POR NAVIO NO MÊS Por espécie e industrializado	Pág. 13
8. EMBARQUES POR NAVIO ACUMULADO NO ANO Por espécie e industrializado	Pág. 14

OBS.:

- **RECEITA CAMBIAL** – em US\$
- **PREÇO MÉDIO** – em US\$/Saca

- **ESPÉCIE** = Arábica e Conilon
- **INDUSTRIALIZADO** = Solúvel e Torrado

Volumes apurados com base na data da Autoridade Aduaneira.



Exportação de Café a partir do Espírito Santo por Exportador x Tipo de Café

Exportadores Associados CCCV + Outros (Não Associados)

Exportação entre 01/09/2013 e 30/09/2013

Valores Quantitativos em Sacas de 60 kg

Exportador	Arábica	Conillon	Torrado	Solúvel	Total	%
1 CUSTODIO FORZZA COM.EXP. LTDA	14.326	47.910	0	0	62.236	16,43
2 UNICAFE COMPANHIA COMERCIO EXTERIOR	32.402	12.700	0	0	45.102	11,90
3 GARDINGO TRADE IMPORTAÇÃO E EXPORTAÇÃO LTDA	32.000	0	0	0	32.000	8,44
4 NICCHIO SOBRINHO CAFE S.A	27.612	1.600	0	0	29.212	7,71
5 REALCAFE SOLUVEL DO BRASIL S/A	0	0	0	24.230	24.230	6,39
6 EISA - EMPRESA INTERAGRICOLA S/A	17.920	4.120	0	0	22.040	5,81
7 IMPÉRIO COMÉRCIO DE CAFÉ LTDA	10.893	8.111	0	0	19.004	5,01
8 OUTSPAN BRASIL IMPORTAÇÃO E EXPORTAÇÃO LTDA	15.160	0	0	0	15.160	4,00
9 NICCHIO CAFÉ S/A EXPORTAÇÃO E IMPORTAÇÃO	8.822	1.600	0	0	10.422	2,75
10 ATLANTICA EXPORTAÇÃO E IMPORTAÇÃO LTDA.	8.280	0	0	0	8.280	2,18
11 MARCA CAFE COM.EXPORTACAO S/A	2.240	5.400	0	0	7.640	2,01
12 EXPORTADORA DE CAFÉ GUAXUPÉ LTDA	7.200	0	0	0	7.200	1,90
13 TRISTAO CIA. COMERCIO EXTERIOR	4.600	0	0	2.496	7.096	1,87
14 CAFENORTE S/A IMP. EXPORTa.	5.880	0	0	0	5.880	1,55
15 CONSTRUTORA E INCORPORADORA SHARLONI S.A	3.840	1.280	0	0	5.120	1,35
16 AGRO FOOD IMP.E EXP.LTDA	2.920	0	0	0	2.920	0,77
17 PERIM COMERCIAL E EXPORTADORA S/A.	1.720	0	0	0	1.720	0,45
18 SIMEX-SIQUEIRA IMP.EXP.S/A	1.600	0	0	0	1.600	0,42
19 STOCKLER COMERCIAL E EXPORTADORA LTDA	0	1.600	0	0	1.600	0,42
20 OUTROS (Associados)	8.948	13.924	0	0	22.872	6,03
21 OUTROS (Não Associados)	20.000	27.408	0	0	47.408	12,51
Total	226.363	125.653	0	26.726	378.742	100,00



Exportação de Café a partir do Espírito Santo

por Exportador x Tipo de Café

Exportadores Associados CCCV + Outros (Não Associados)

Exportação entre 01/01/2013 e 30/09/2013

Valores Quantitativos em Sacas de 60 kg

	Exportador	Arábica	Conillon	Torrado	Solúvel	Total	%
1	CUSTODIO FORZZA COM.EXP. LTDA	131.123	297.808	0	0	428.931	15,37
2	UNICAFE COMPANHIA COMERCIO EXTERIOR	289.859	137.273	0	0	427.132	15,30
3	REALCAFE SOLUVEL DO BRASIL S/A	0	29.990	0	211.729	241.719	8,66
4	IMPÉRIO COMÉRCIO DE CAFÉ LTDA	99.837	104.636	0	0	204.473	7,32
5	NICCHIO SOBRINHO CAFE S.A	172.134	18.590	0	0	190.724	6,83
6	EISA - EMPRESA INTERAGRICOLA S/A	118.980	42.887	0	0	161.867	5,80
7	GARDINGO TRADE IMPORTAÇÃO E EXPORTAÇÃO LTDA	156.200	0	0	0	156.200	5,59
8	OUTSPAN BRASIL IMPORTAÇÃO E EXPORTAÇÃO LTDA	113.700	3.600	0	0	117.300	4,20
9	CAFENORTE S/A IMP. EXPORTa.	76.520	0	0	0	76.520	2,74
10	NICCHIO CAFÉ S/A EXPORTAÇÃO E IMPORTAÇÃO	54.161	10.220	0	0	64.381	2,30
11	TRISTAO CIA. COMERCIO EXTERIOR	23.760	7.600	0	11.232	42.592	1,52
12	MARCA CAFE COM.EXPORTACAO S/A	33.399	7.653	0	0	41.052	1,47
13	ATLANTICA EXPORTAÇÃO E IMPORTAÇÃO LTDA.	27.240	1.280	0	0	28.520	1,02
14	AGRO FOOD IMP.E EXP.LTDA	19.480	0	0	0	19.480	0,69
15	EXPORTADORA DE CAFÉ GUAXUPÉ LTDA	17.799	0	0	0	17.799	0,63
16	CONSTRUTORA E INCORPORADORA SHARLONI S.A	10.240	6.400	0	0	16.640	0,59
17	SIMEX-SIQUEIRA IMP.EXP.S/A	14.840	0	0	0	14.840	0,53
18	STOCKLER COMERCIAL E EXPORTADORA LTDA	0	14.560	0	0	14.560	0,52
19	PERIM COMERCIAL E EXPORTADORA S/A.	11.120	0	0	0	11.120	0,39
20	VOLCAFE LTDA	640	8.000	0	0	8.640	0,30
21	CAFEEIRA BREDA LTDA	0	5.400	0	0	5.400	0,19
22	MC.KINLAY S/A	4.610	10	0	0	4.620	0,16
23	CEGIL EXPORTAÇÃO E IMPORTAÇÃO LTDA	0	3.840	0	0	3.840	0,13
24	COOP. AGROPECUÁRIA DAS VERTENTES DO CAPARAÓ LTDA.	640	0	0	0	640	0,02
25	OUTROS (Associados)	102.257	39.792	0	0	142.049	5,09
26	OUTROS (Não Associados)	124.529	224.465	0	0	348.994	12,50
	Total	1.603.068	964.004	0	222.961	2.790.033	100,00



Exportação de Café a partir do Espírito Santo

Mensal x Tipo de Café

Exportação entre 01/01/2011 e 30/09/2013

Valores Quantitativos em Sacas de 60 kg
Valores Monetários em US\$

Exportação		Arábica	Conillon	Torrado	Solúvel	Total
01/2011	Sacas	275.370	56.888	4	12.304	344.566
	Receita	46.003.388,61	6.573.898,93	1.907,25	1.487.629,62	54.066.824,41
	Preço Médio	167,06	115,55	476,81	120,90	156,91
	Qtde Container	861	178	1	38	1.077
02/2011	Sacas	224.917	49.516	0	26.745	301.178
	Receita	42.141.520,09	6.118.526,73	0,00	3.198.780,23	51.458.827,05
	Preço Médio	187,36	123,56	0,00	119,60	170,85
	Qtde Container	703	155	0	84	941
03/2011	Sacas	221.735	188.848	91	21.610	432.284
	Receita	44.210.496,15	25.840.728,35	36.082,00	2.969.766,42	73.057.072,92
	Preço Médio	199,38	136,83	396,50	137,42	169,00
	Qtde Container	693	590	1	68	1.351
04/2011	Sacas	154.137	307.273	0	28.979	490.389
	Receita	32.920.662,32	43.572.880,08	0,00	4.519.530,56	81.013.072,96
	Preço Médio	213,58	141,80	0,00	155,95	165,20
	Qtde Container	482	960	0	91	1.532
05/2011	Sacas	170.009	340.536	793	24.683	536.021
	Receita	38.539.723,14	48.649.277,77	115.207,06	3.968.998,78	91.273.206,75
	Preço Médio	226,69	142,86	145,28	160,79	170,27
	Qtde Container	531	1.064	2	77	1.675
06/2011	Sacas	171.685	396.152	4	24.856	592.697
	Receita	39.492.742,68	56.273.096,41	3.600,00	4.021.962,46	99.791.401,55
	Preço Médio	230,03	142,04	900,00	161,81	168,36
	Qtde Container	537	1.238	1	78	1.852
07/2011	Sacas	148.197	252.584	0	29.711	430.492
	Receita	34.258.544,13	36.380.450,85	0,00	5.098.129,51	75.737.124,49
	Preço Médio	231,16	144,03	0,00	171,59	175,93
	Qtde Container	463	789	0	93	1.345
08/2011	Sacas	279.314	318.342	0	16.672	614.328
	Receita	66.180.178,96	44.816.926,26	0,00	2.870.805,03	113.867.910,25
	Preço Médio	236,93	140,78	0,00	172,19	185,35
	Qtde Container	873	995	0	52	1.920
09/2011	Sacas	347.376	214.477	0	24.776	586.629
	Receita	87.890.589,56	30.476.648,37	0,00	4.364.055,07	122.731.293,00
	Preço Médio	253,01	142,09	0,00	176,14	209,21
	Qtde Container	1.086	670	0	77	1.833
10/2011	Sacas	340.450	216.588	0	15.273	572.311
	Receita	81.740.307,50	29.405.355,54	0,00	2.745.885,80	113.891.548,84
	Preço Médio	240,09	135,76	0,00	179,78	199,00
	Qtde Container	1.064	677	0	48	1.788



Exportação de Café a partir do Espírito Santo

Mensal x Tipo de Café

Exportação entre 01/01/2011 e 30/09/2013

Valores Quantitativos em Sacas de 60 kg
Valores Monetários em US\$

11/2011	Sacas	356.751	128.404	0	34.325	519.480
	Receita	85.969.437,77	16.774.493,02	0,00	6.276.175,21	109.020.106,00
	Preço Médio	240,97	130,63	0,00	182,84	209,86
	Qtde Container	1.115	401	0	107	1.623
12/2011	Sacas	278.770	62.579	0	25.159	366.508
	Receita	65.106.838,11	7.691.675,99	0,00	4.634.399,02	77.432.913,12
	Preço Médio	233,55	122,91	0,00	184,20	211,27
	Qtde Container	871	196	0	79	1.145
Total em 2011	Sacas	2.968.711	2.532.187	892	285.093	5.786.883
	Receita	664.454.429,02	352.573.958,30	156.796,31	46.156.117,71	1.063.341.301,34
	Preço Médio	223,81	139,23	175,78	161,89	183,75
	Qtde Container	9.279	7.913	5	892	18.082
01/2012	Sacas	208.713	34.413	0	18.495	261.621
	Receita	47.748.111,43	4.271.949,45	0,00	3.322.105,60	55.342.166,48
	Preço Médio	228,77	124,13	0,00	179,62	211,53
	Qtde Container	652	108	0	58	818
02/2012	Sacas	270.265	44.981	0	30.613	345.859
	Receita	60.160.070,96	6.193.271,24	0,00	5.657.645,60	72.010.987,80
	Preço Médio	222,59	137,68	0,00	184,81	208,20
	Qtde Container	845	141	0	96	1.081
03/2012	Sacas	313.530	77.976	0	33.398	424.904
	Receita	66.829.617,18	12.089.234,05	0,00	6.059.800,15	84.978.651,38
	Preço Médio	213,15	155,03	0,00	181,44	199,99
	Qtde Container	980	244	0	104	1.328
04/2012	Sacas	209.720	19.269	111	8.188	237.288
	Receita	43.438.974,35	2.650.253,62	34.734,00	1.475.495,51	47.599.457,48
	Preço Médio	207,12	137,53	312,91	180,20	200,59
	Qtde Container	655	60	1	26	742
05/2012	Sacas	193.044	87.365	0	21.633	302.042
	Receita	40.353.533,56	13.011.920,25	0,00	4.091.155,74	57.456.609,55
	Preço Médio	209,03	148,93	0,00	189,11	190,22
	Qtde Container	603	273	0	68	944
06/2012	Sacas	182.907	182.999	0	15.180	381.086
	Receita	34.867.523,07	25.191.682,14	0,00	2.786.850,84	62.846.056,05
	Preço Médio	190,62	137,66	0,00	183,58	164,91
	Qtde Container	572	572	0	47	1.191
07/2012	Sacas	201.183	171.056	0	27.332	399.571
	Receita	39.198.223,90	23.596.335,02	0,00	4.628.266,49	67.422.825,41
	Preço Médio	194,83	137,94	0,00	169,33	168,73
	Qtde Container	629	535	0	85	1.249



Exportação de Café a partir do Espírito Santo

Mensal x Tipo de Café

Exportação entre 01/01/2011 e 30/09/2013

Valores Quantitativos em Sacas de 60 kg
Valores Monetários em US\$

08/2012	Sacas	222.538	219.030	0	21.673	463.241
	Receita	42.017.961,18	30.468.422,30	0,00	3.576.105,40	76.062.488,88
	Preço Médio	188,81	139,10	0,00	165,00	164,19
	Qtde Container	695	684	0	68	1.448
09/2012	Sacas	201.193	69.883	0	23.159	294.235
	Receita	37.231.784,24	10.043.766,44	0,00	3.630.013,18	50.905.563,86
	Preço Médio	185,05	143,72	0,00	156,74	173,00
	Qtde Container	629	218	0	72	919
10/2012	Sacas	266.156	58.750	0	36.592	361.498
	Receita	50.489.069,05	8.232.707,86	0,00	5.821.854,36	64.543.631,27
	Preço Médio	189,69	140,13	0,00	159,10	178,54
	Qtde Container	832	184	0	114	1.130
11/2012	Sacas	184.285	57.638	0	24.132	266.055
	Receita	33.702.642,62	7.559.813,32	0,00	3.909.895,89	45.172.351,83
	Preço Médio	182,88	131,16	0,00	162,02	169,78
	Qtde Container	576	180	0	75	831
12/2012	Sacas	145.425	69.134	0	29.696	244.255
	Receita	25.347.949,58	8.575.505,83	0,00	4.675.000,69	38.598.456,10
	Preço Médio	174,30	124,04	0,00	157,42	158,02
	Qtde Container	454	216	0	93	763
Total em 2012	Sacas	2.598.959	1.092.494	111	290.091	3.981.655
	Receita	521.385.461,12	151.884.861,52	34.734,00	49.634.189,45	722.939.246,09
	Preço Médio	200,61	139,02	312,91	171,09	181,56
	Qtde Container	8.122	3.415	1	906	12.444
01/2013	Sacas	138.804	30.548	0	16.549	185.901
	Receita	24.132.272,78	4.379.292,90	0,00	2.540.556,27	31.052.121,95
	Preço Médio	173,85	143,35	0,00	153,51	167,03
	Qtde Container	434	95	0	52	581
02/2013	Sacas	137.559	34.800	0	20.567	192.926
	Receita	23.374.919,66	4.894.319,21	0,00	3.371.804,85	31.641.043,72
	Preço Médio	169,92	140,64	0,00	163,94	164,00
	Qtde Container	430	109	0	64	603
03/2013	Sacas	179.001	59.984	0	32.285	271.270
	Receita	29.268.294,27	8.889.637,32	0,00	5.075.245,46	43.233.177,05
	Preço Médio	163,50	148,20	0,00	157,20	159,37
	Qtde Container	559	187	0	101	848
04/2013	Sacas	164.459	105.649	0	30.906	301.014
	Receita	26.556.692,81	15.566.651,36	0,00	5.011.102,86	47.134.447,03
	Preço Médio	161,47	147,34	0,00	162,14	156,58
	Qtde Container	514	330	0	97	941



Exportação de Café a partir do Espírito Santo

Mensal x Tipo de Café

Exportação entre 01/01/2011 e 30/09/2013

Valores Quantitativos em Sacas de 60 kg
Valores Monetários em US\$

05/2013	Sacas	178.502	163.243	0	18.285	360.030
	Receita	28.906.537,37	22.903.441,56	0,00	2.885.111,20	54.695.090,13
	Preço Médio	161,93	140,30	0,00	157,78	151,91
	Qtde Container	558	510	0	57	1.125
06/2013	Sacas	185.468	134.647	0	36.247	356.362
	Receita	29.087.797,43	17.745.245,47	0,00	5.729.831,41	52.562.874,31
	Preço Médio	156,83	131,79	0,00	158,07	147,49
	Qtde Container	580	421	0	113	1.114
07/2013	Sacas	198.149	184.337	0	22.632	405.118
	Receita	28.413.665,21	24.591.760,73	0,00	3.505.374,74	56.510.800,68
	Preço Médio	143,39	133,40	0,00	154,88	139,49
	Qtde Container	619	576	0	71	1.266
08/2013	Sacas	194.763	125.143	0	18.764	338.670
	Receita	27.361.093,45	15.793.792,85	0,00	2.877.023,23	46.031.909,53
	Preço Médio	140,48	126,20	0,00	153,32	135,91
	Qtde Container	609	391	0	59	1.058
09/2013	Sacas	226.363	125.653	0	26.726	378.742
	Receita	28.823.785,11	15.351.689,11	0,00	4.013.274,14	48.188.748,36
	Preço Médio	127,33	122,17	0,00	150,16	127,23
	Qtde Container	707	393	0	84	1.184
Total em 2013	Sacas	1.603.068	964.004	0	222.961	2.790.033
	Receita	245.925.058,09	130.115.830,51	0,00	35.009.324,16	411.050.212,76
	Preço Médio	153,40	134,97	0,00	157,01	147,32
	Qtde Container	5.010	3.012	0	698	8.720

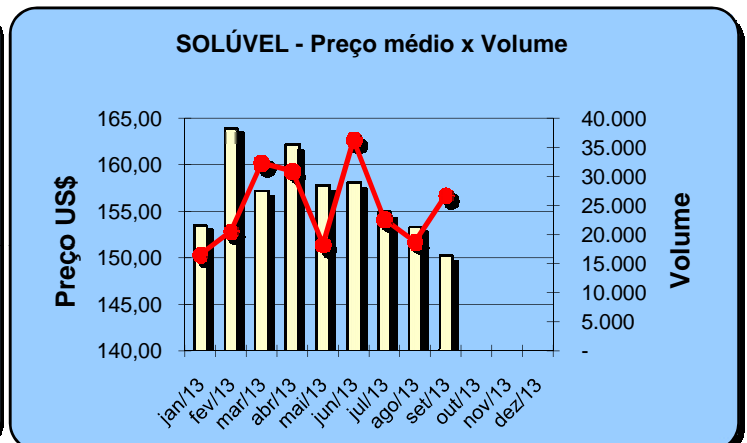
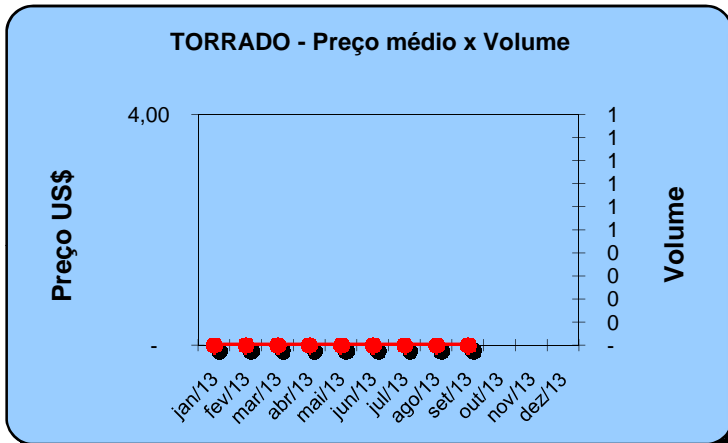
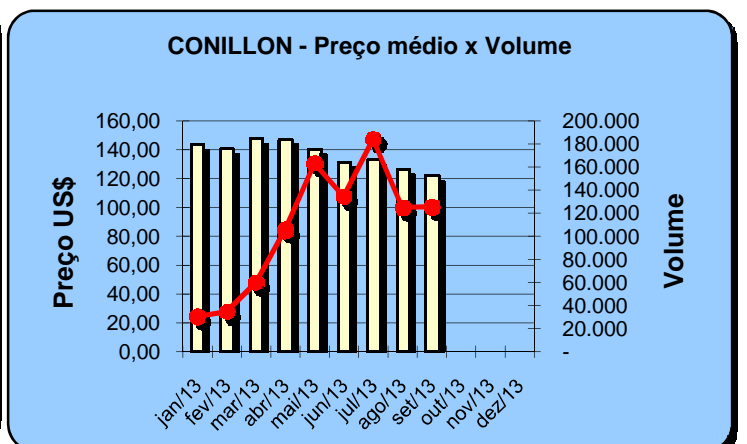
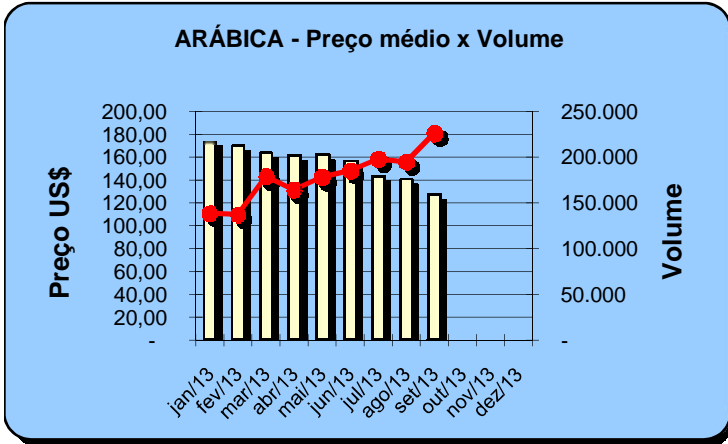


Exportação de Café a partir do Espírito Santo

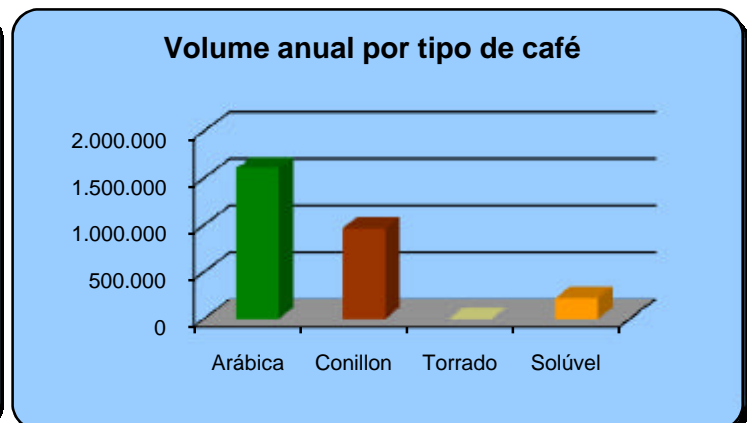
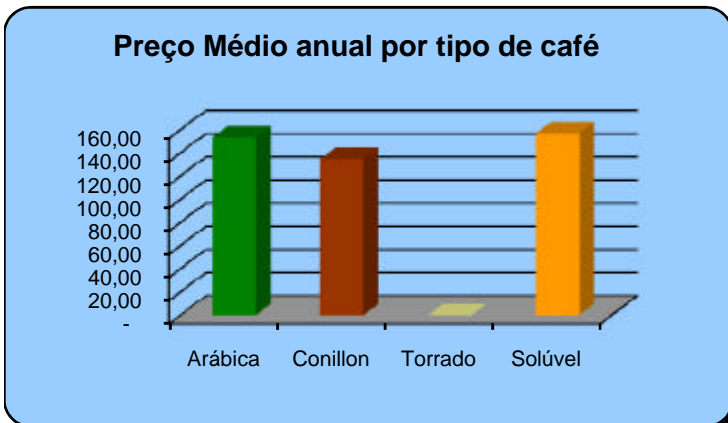
Gráficos Estatísticos - Preço Médio x Volume

Alfândega entre 01/01/2013 e 30/09/2013

Valores Quantitativos em Sacas de 60kg



PREÇO MÉDIO
 VOLUME





Exportação de Café a partir do Espírito Santo por País Destino x Tipo de Café

Exportação entre 01/09/2013 e 30/09/2013

Valores Quantitativos em Sacas de 60 kg

	País Destino	Arábica	Conillon	Torrado	Solúvel	Total	%
1	E.U.A.	23.000	69.640	0	9.076	101.716	26,85
2	LIBANO	52.210	2.930	0	0	55.140	14,55
3	ALEMANHA	22.960	0	0	3.120	26.080	6,88
4	TURQUIA	22.588	0	0	0	22.588	5,96
5	ARGENTINA	13.229	6.351	0	0	19.580	5,16
6	CUBA	0	16.898	0	0	16.898	4,46
7	INDONESIA	0	0	0	14.530	14.530	3,83
8	SIRIA	14.360	0	0	0	14.360	3,79
9	MEXICO	0	13.440	0	0	13.440	3,54
10	JORDANIA	12.960	0	0	0	12.960	3,42
11	RUSSIAN	11.520	0	0	0	11.520	3,04
12	ARGELIA	9.280	0	0	0	9.280	2,45
13	ESLOVENIA	7.360	0	0	0	7.360	1,94
14	ITALIA	360	6.090	0	0	6.450	1,70
15	BELGICA	2.000	3.520	0	0	5.520	1,45
16	GRECIA	5.040	0	0	0	5.040	1,33
17	EMIR.ARABES	4.640	0	0	0	4.640	1,22
18	LIBIA	4.320	0	0	0	4.320	1,14
19	EGITO	3.960	0	0	0	3.960	1,04
20	FRANCA	320	3.500	0	0	3.820	1,00
21	ESPANHA	2.106	1.034	0	0	3.140	0,82
22	MONTENEGRO	2.560	0	0	0	2.560	0,67
23	CHILE	430	1.600	0	0	2.030	0,53
24	ISRAEL	1.920	0	0	0	1.920	0,50
25	REINO UNIDO	1.920	0	0	0	1.920	0,50
26	CHIPRE	1.600	0	0	0	1.600	0,42
27	ARABIA SAUDITA	1.080	0	0	0	1.080	0,28
28	BULGARIA	1.080	0	0	0	1.080	0,28
29	URUGUAI	920	0	0	0	920	0,24
30	TRINIDADE-e-TOBA	0	650	0	0	650	0,17
31	ALBANIA	640	0	0	0	640	0,16
32	IRLANDA	640	0	0	0	640	0,16
33	QATAR	640	0	0	0	640	0,16
34	CROACIA	400	0	0	0	400	0,10
35	UCRANIA	320	0	0	0	320	0,08
	Total	226.363	125.653	0	26.726	378.742	100,00



Exportação de Café a partir do Espírito Santo por País Destino x Tipo de Café

Exportação entre 01/01/2013 e 30/09/2013

Valores Quantitativos em Sacas de 60 kg

	País Destino	Arábica	Conillon	Torrado	Solúvel	Total	%
1	E.U.A.	148.550	335.681	0	111.490	595.721	21,35
2	TURQUIA	280.708	383	0	0	281.091	10,07
3	LIBANO	237.335	18.060	0	0	255.395	9,15
4	ARGENTINA	99.515	109.800	0	112	209.427	7,50
5	CUBA	10.800	151.783	0	0	162.583	5,82
6	ALEMANHA	129.395	11.500	0	16.142	157.037	5,62
7	SIRIA	153.475	0	0	0	153.475	5,50
8	ITALIA	21.265	100.606	0	0	121.871	4,36
9	INDONESIA	0	0	0	92.458	92.458	3,31
10	CHILE	4.890	77.380	0	0	82.270	2,94
11	ESPANHA	30.202	41.435	0	0	71.637	2,56
12	JORDANIA	64.600	0	0	0	64.600	2,31
13	MEXICO	250	57.600	0	0	57.850	2,07
14	GRECIA	50.000	640	0	0	50.640	1,81
15	BELGICA	18.165	27.520	0	0	45.685	1,63
16	TUNISIA	45.680	0	0	0	45.680	1,63
17	RUSSIAN	37.770	6.670	0	0	44.440	1,59
18	FRANCA	27.560	8.450	0	0	36.010	1,29
19	ESLOVENIA	30.400	0	0	0	30.400	1,08
20	EGITO	23.170	0	0	0	23.170	0,83
21	ARGELIA	20.800	0	0	0	20.800	0,74
22	ISRAEL	19.860	0	0	0	19.860	0,71
23	ARABIA SAUDITA	18.857	200	0	0	19.057	0,68
24	LIBIA	14.190	2.240	0	0	16.430	0,58
25	SUECIA	15.480	0	0	0	15.480	0,55
26	URUGUAI	11.383	2.616	0	0	13.999	0,50
27	CHIPRE	13.430	10	0	0	13.440	0,48
28	EMIR.ARABES	12.450	0	0	0	12.450	0,44
29	MONTENEGRO	9.920	0	0	0	9.920	0,35
30	CROACIA	7.540	0	0	0	7.540	0,27
31	CANADA	7.373	0	0	0	7.373	0,26
32	HOLANDA (PAISES	360	5.950	0	624	6.934	0,24
33	REINO UNIDO	5.760	320	0	217	6.297	0,22
34	ALBANIA	5.760	0	0	0	5.760	0,20
35	TRINIDADE-e-TOBA	25	4.200	0	0	4.225	0,15
36	PORTUGAL	4.110	0	0	0	4.110	0,14
37	BULGARIA	3.240	0	0	0	3.240	0,11
38	JAPAO	2.490	0	0	520	3.010	0,10
39	AUSTRALIA	2.560	0	0	390	2.950	0,10
40	IRLANDA	2.880	0	0	0	2.880	0,10
41	UCRANIA	2.240	0	0	0	2.240	0,08
42	OMAN	1.920	0	0	0	1.920	0,06
43	COREIA DO SUL	643	640	0	0	1.283	0,04
44	SUICA	0	0	0	1.008	1.008	0,03
45	BAREIN	960	0	0	0	960	0,03
46	QATAR	960	0	0	0	960	0,03
47	DUBAI	880	0	0	0	880	0,03
48	DINAMARCA	850	0	0	0	850	0,03



Exportação de Café a partir do Espírito Santo por País Destino x Tipo de Café

Exportação entre 01/01/2013 e 30/09/2013

Valores Quantitativos em Sacas de 60 kg

	País Destino	Arábica	Conillon	Torrado	Solúvel	Total	%
49	EQUADOR	691	0	0	0	691	0,02
50	KUWEIT	640	0	0	0	640	0,02
51	PARAGUAI	446	0	0	0	446	0,01
52	CABO VERDE	320	0	0	0	320	0,01
53	FINLANDIA	0	320	0	0	320	0,01
54	TAIWAN	320	0	0	0	320	0,01
	Total	1.603.068	964.004	0	222.961	2.790.033	100,00



Exportação de Café a partir do Espírito Santo por Navio x Tipo de Café

Exportação entre 01/09/2013 e 30/09/2013

Valores Quantitativos em Sacas de 60 kg

Navio	Arábica	Conillon	Torrado	Soluvel	Total	%
1 LOG-IN AMAZONIA	99.864	45.273	0	10.482	155.619	41,08
2 LOGIN AMAZONIA	49.120	2.114	0	0	51.234	13,52
3 ALIANÇA SANTOS	29.600	15.903	0	5.138	50.641	13,37
4 ALIANÇA MANAUS	19.080	23.462	0	4.623	47.165	12,45
5 TRANSP.RODOVIARIO	12.939	4.151	0	0	17.090	4,51
6 HANJIN CHITTAGONG	3.600	5.400	0	0	9.000	2,37
7 NYK LAURA	0	8.610	0	0	8.610	2,27
8 HANJIM CHITTAGONG	0	3.600	0	4.538	8.138	2,14
9 FRISIA ROTTERDAM	0	7.040	0	0	7.040	1,85
10 FLAMENGO	5.640	700	0	0	6.340	1,67
11 GRANDE SENEGAL	3.840	0	0	624	4.464	1,17
12 NYK CLARA	320	3.600	0	0	3.920	1,03
13 CONTI HARMONY	0	3.600	0	0	3.600	0,95
14 GRANDE AMBURGO	1.920	0	0	0	1.920	0,50
15 ALIANÇA EUROPA	0	0	0	1.321	1.321	0,34
16 RR EUROPA	0	1.320	0	0	1.320	0,34
17 ANGOL	0	880	0	0	880	0,23
18 R. R. EUROPA	440	0	0	0	440	0,11
Total	226.363	125.653	0	26.726	378.742	100,00



Exportação de Café a partir do Espírito Santo por Navio x Tipo de Café

Exportação entre 01/01/2013 e 30/09/2013

Valores Quantitativos em Sacas de 60 kg

Navio	Arábica	Conillon	Torrado	Solúvel	Total	%	
1	LOG-IN AMAZONIA	636.436	360.181	0	28.635	1.025.252	36,74
2	LOGIN AMAZONIA	378.825	96.154	0	0	474.979	17,02
3	ALIANÇA MANAUS	129.803	130.069	0	38.819	298.691	10,70
4	FLAMENGO	157.312	57.307	0	32.951	247.570	8,87
5	TRANSP.RODOVIARIO	94.054	105.636	0	112	199.802	7,16
6	COPACABANA	77.332	22.080	0	20.427	119.839	4,29
7	NYK LAURA	22.260	20.820	0	25.717	68.797	2,46
8	NYK JOANNA	8.960	21.563	0	24.204	54.727	1,96
9	ALIANÇA SANTOS	29.600	15.903	0	5.138	50.641	1,81
10	NYK CLARA	14.760	29.464	0	5.295	49.519	1,77
11	CONTI HARMONY	10.740	19.987	0	17.699	48.426	1,73
12	FRISIA ROTTERDAM	960	38.967	0	6.051	45.978	1,64
13	HANJIN CHITTAGONG	7.760	11.980	0	5.295	25.035	0,89
14	MSC ELENA	6.500	16.307	0	0	22.807	0,81
15	HANJIM CHITTAGONG	4.600	7.866	0	4.538	17.004	0,60
16	GRANDE COSTA	2.790	640	0	1.736	5.166	0,18
17	GRANDE SENEGAL	3.840	0	0	624	4.464	0,16
18	GRANDE CAMEROON	2.560	0	0	1.307	3.867	0,13
19	RR EUROPA	880	2.200	0	0	3.080	0,11
20	GRANDE FRANCIA	1.400	0	0	1.248	2.648	0,09
21	ANGOL	880	1.760	0	0	2.640	0,09
22	LOG IN JACARANDA	1.400	1.200	0	0	2.600	0,09
23	GRANDE BENIN	1.360	320	0	895	2.575	0,09
24	LOGIN PANTANAL	1.760	440	0	0	2.200	0,07
25	LOG-IN PANTANAL	440	1.760	0	0	2.200	0,07
26	GRANDE AMBURGO	1.920	0	0	0	1.920	0,06
27	GRANDE BUENOS AIRES	1.760	0	0	0	1.760	0,06
28	ALIANÇA EUROPA	0	0	0	1.321	1.321	0,04
29	ISODORA	0	960	0	0	960	0,03
30	MAERSK LONDRINA	640	0	0	0	640	0,02
31	GRANDE TOGO	0	0	0	624	624	0,02
32	R. R. EUROPA	440	0	0	0	440	0,01
33	LOGIN JACARANDA,	440	0	0	0	440	0,01
34	FRISIA WISMAR	0	440	0	0	440	0,01
35	ATHENA	333	0	0	0	333	0,01
36	GRANDE SAN PAOLO	0	0	0	325	325	0,01
37	AMORITO	320	0	0	0	320	0,01
38	TRANSP.AEREO	3	0	0	0	3	0,00
Total	1.603.068	964.004	0	222.961	2.790.033	100,00	